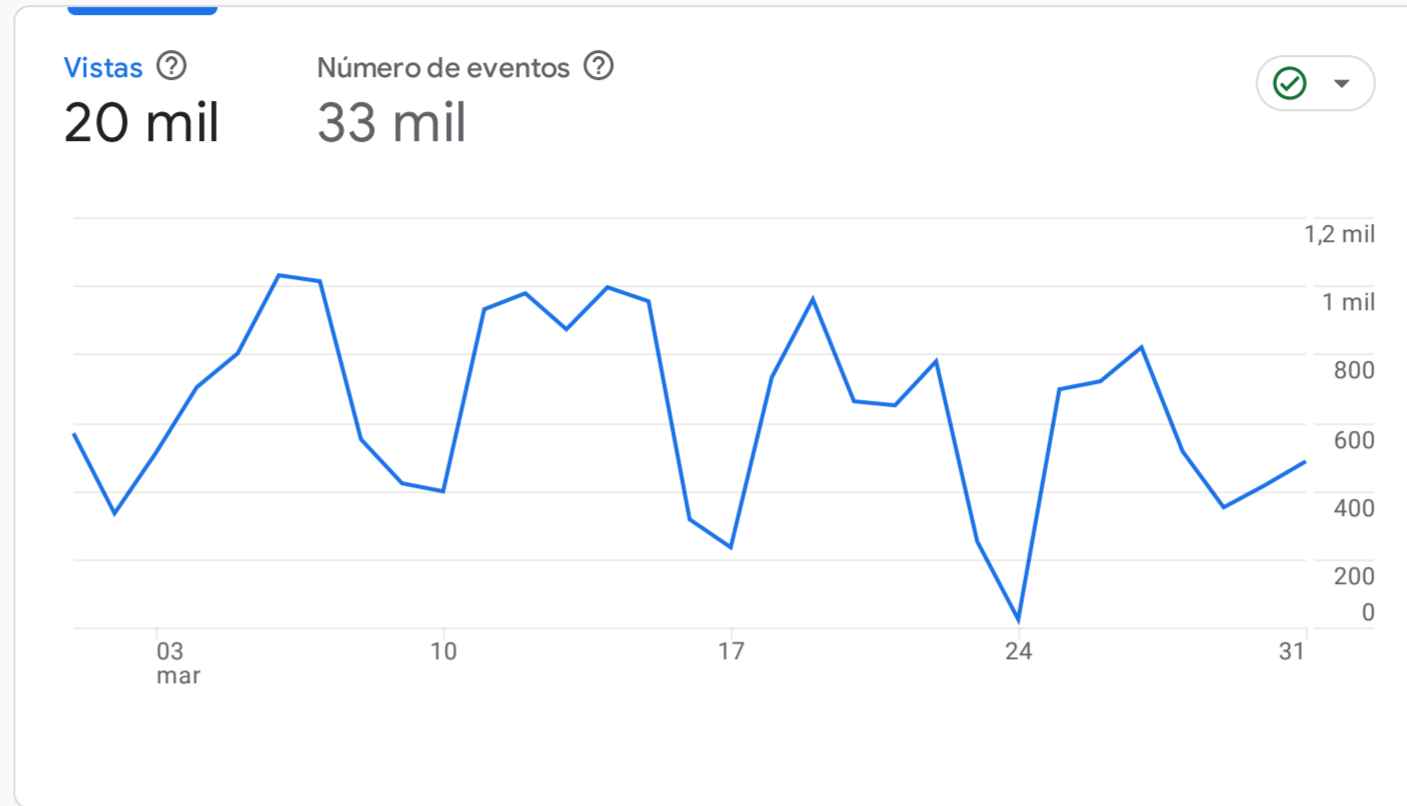


## Resumen de la interacción



**Número de eventos por Nombre del evento**

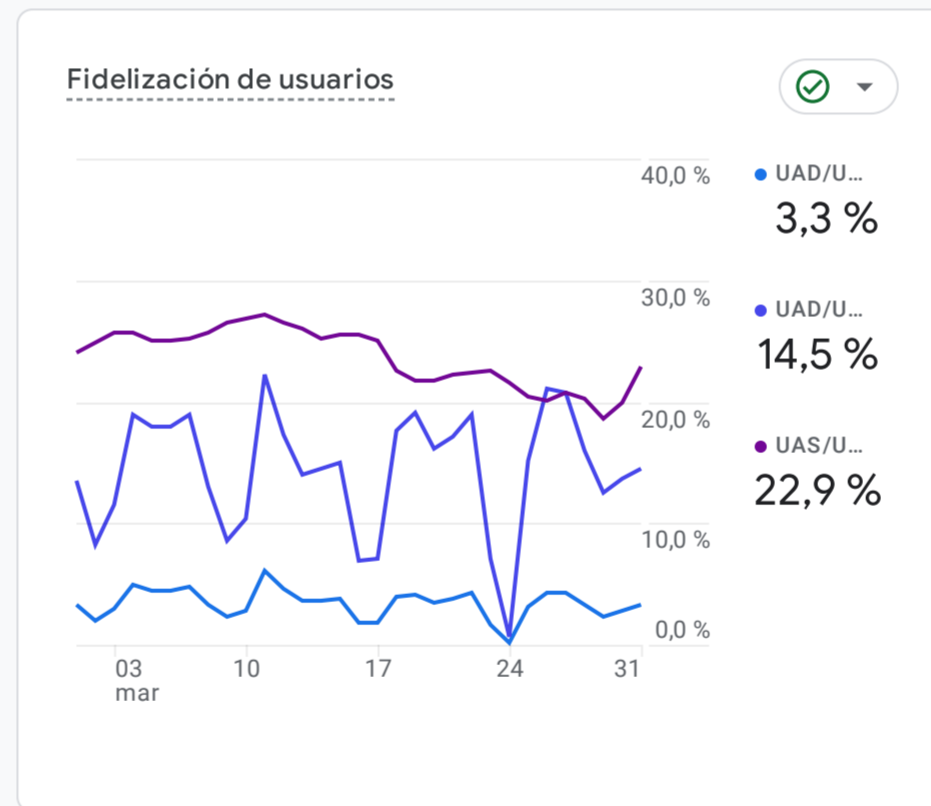
NOMBRE DEL EVENTO	NÚMERO DE EVENTOS
page_view	20 mil
session_start	8,1 mil
first_visit	5,5 mil
timing_complete	178

[Ver eventos](#)

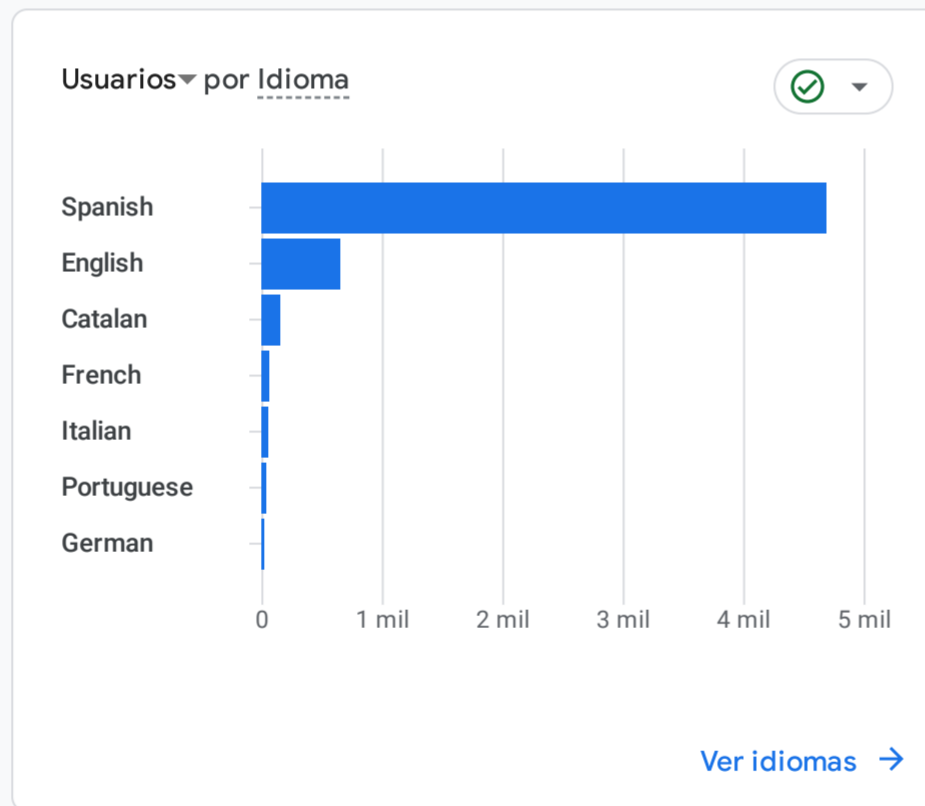
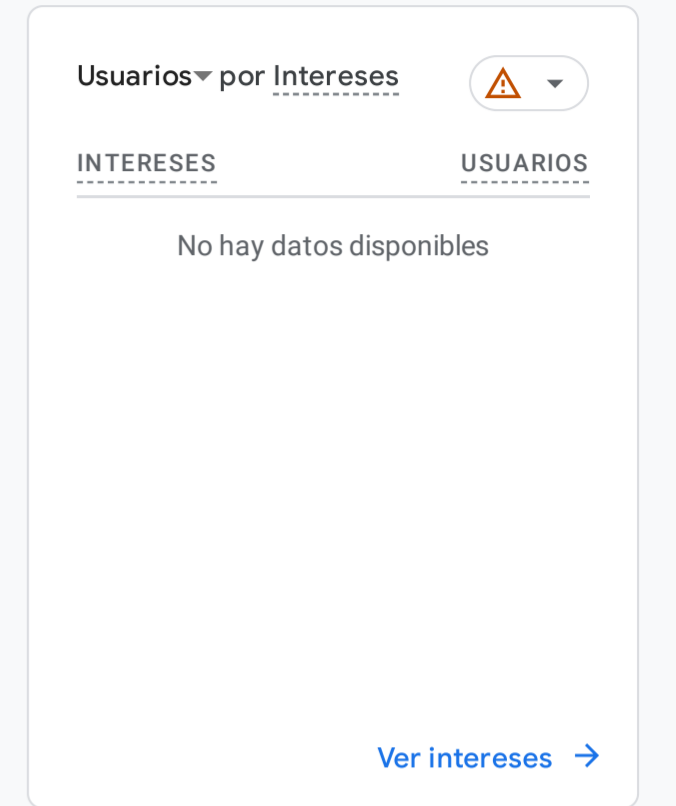
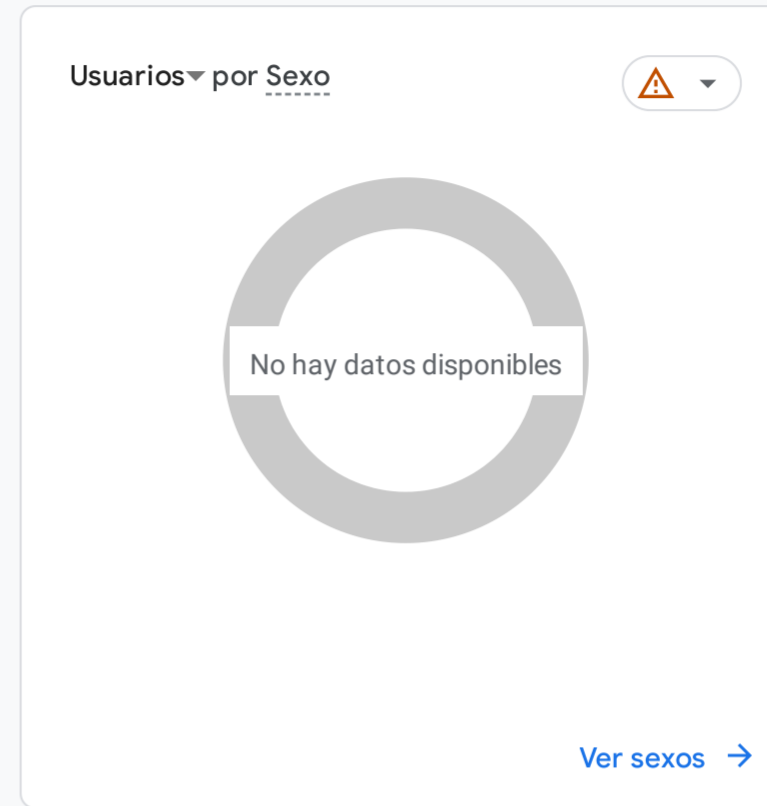
**Vistas por Título de página y cl...**

TÍTULO DE PÁGINA ...	VISTAS
Localizador de Buque...	3,8 mil
Home - Instituto Espa...	2,9 mil
Noticias IEO - Institut...	1,8 mil
Flota - Instituto Españ...	961
Personal - Instituto E...	933
Staff - Instituto Espa...	748
Trabaja con nosotros...	613

[Ver páginas y pantallas](#)



### Resumen de los atributos de usuario



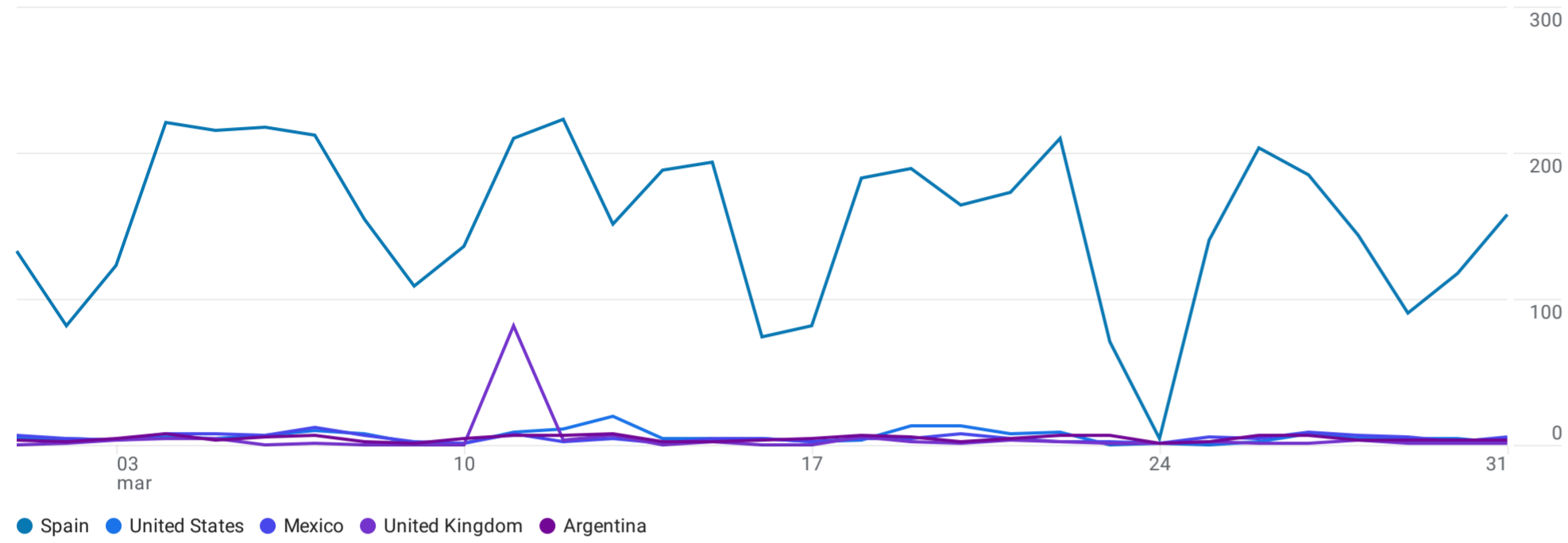
Todos los usuarios Añadir comparación +

Personalizado 1 mar-31 mar 2024

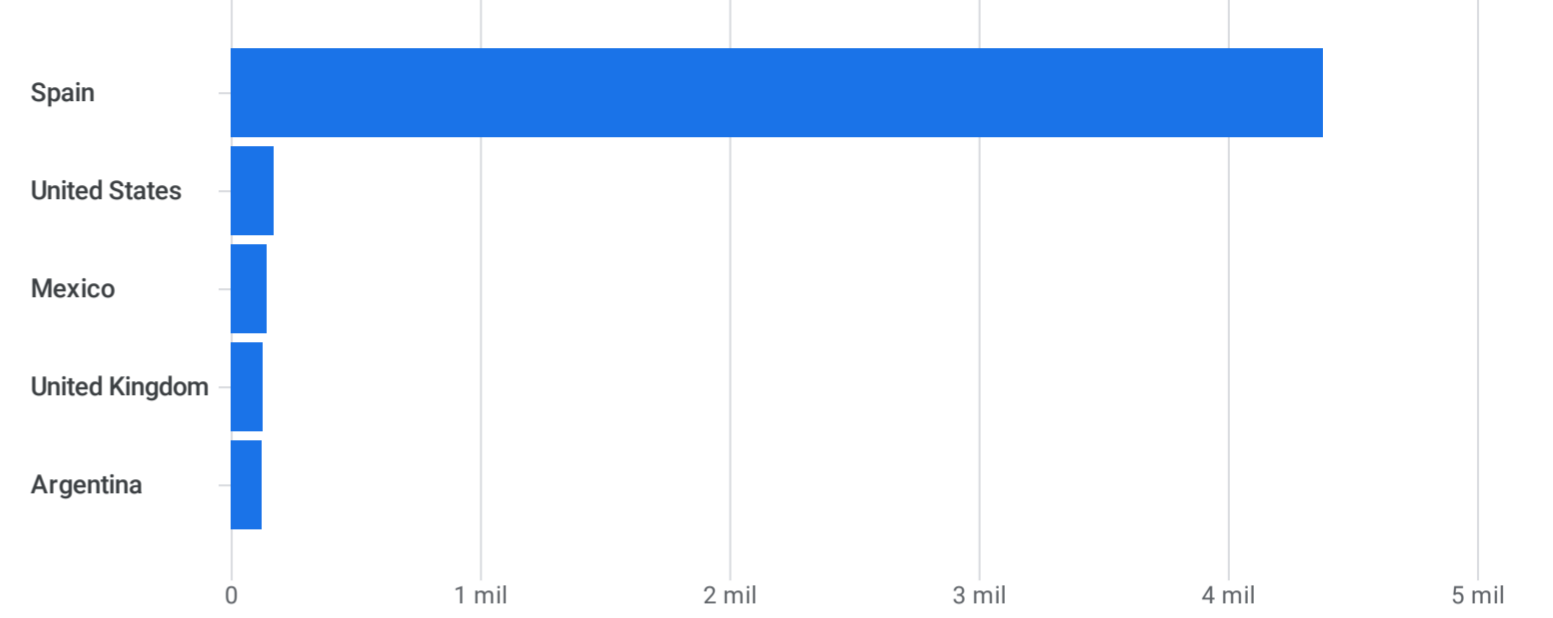
Detalles demográficos: País ✓

Añadir filtro +

Usuarios por País a lo largo del tiempo



Usuarios por País



Buscar... Filas por página: 10 Ir a: 1 < 1-10 de 91 >

País	Usuarios	Usuarios nuevos	Sesiones con interacción	Porcentaje de interacciones	Sesiones con interacción por usuario	Tiempo de interacción medio	Número de eventos	Conversiones	Total de ingresos
	5.787 <small>100 % respecto al total</small>	5.455 <small>100 % respecto al total</small>	2.918 <small>100 % respecto al total</small>	35,69 % <small>Media 0 %</small>	0,50 <small>Media 0 %</small>	0 s <small>Media 0 %</small>	33.363 <small>100 % respecto al total</small>	0,00	0,00 €
1 Spain	4.380	4.067	2.427	37,41 %	0,55	0 s	26.708	0,00	0,00 €
2 United States	171	171	24	13,56 %	0,14	0 s	596	0,00	0,00 €
3 Mexico	143	141	42	25,93 %	0,29	0 s	588	0,00	0,00 €
4 United Kingdom	126	126	51	35,92 %	0,40	0 s	579	0,00	0,00 €
5 Argentina	123	122	40	27,03 %	0,33	0 s	553	0,00	0,00 €
6 Colombia	74	73	19	24,05 %	0,26	0 s	289	0,00	0,00 €
7 Chile	66	63	20	27,4 %	0,30	0 s	264	0,00	0,00 €
8 France	59	55	30	42,86 %	0,51	0 s	282	0,00	0,00 €
9 Italy	55	53	29	37,66 %	0,53	0 s	348	0,00	0,00 €
10 Portugal	44	44	22	41,51 %	0,50	0 s	216	0,00	0,00 €

## Resumen de la tecnología



### Usuarios por Sistema operativo

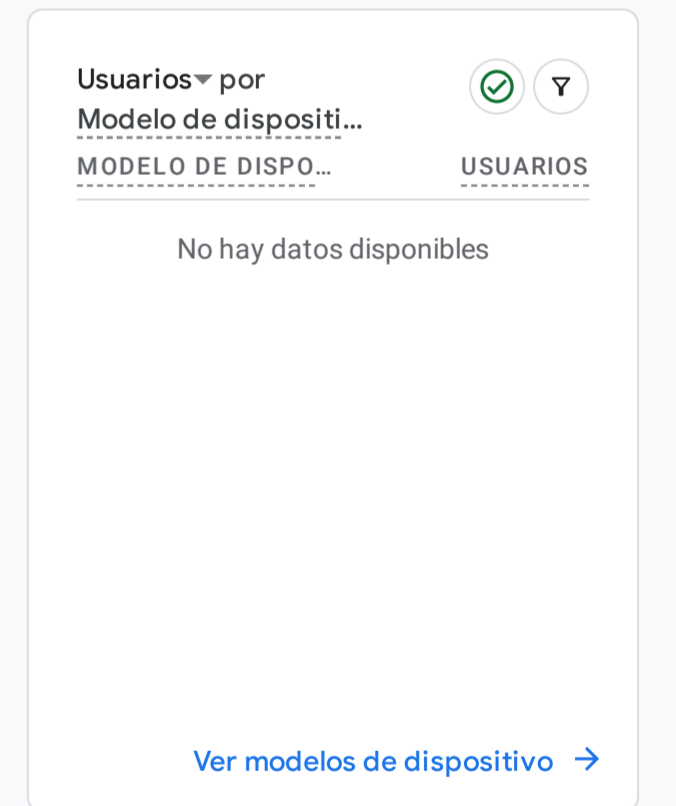
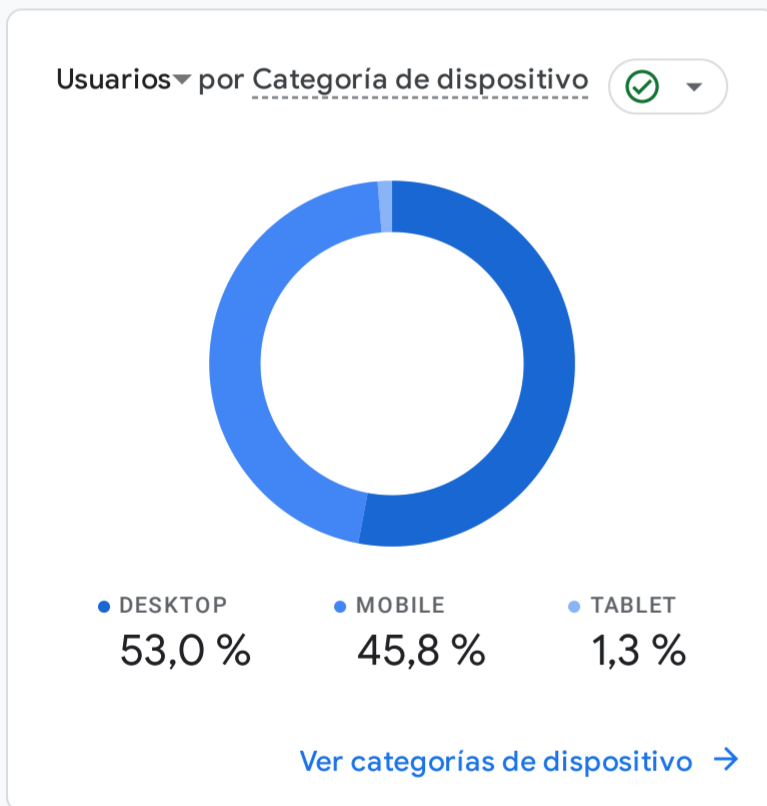
SISTEMA OPERATIVO	USUARIOS
Windows	2,5 mil
Android	1,8 mil
iOS	938
Macintosh	423
Linux	180
Chrome OS	16
Tizen	2

[Ver sistemas operativos](#)

### Usuarios por Categoría de dispositivo o plataforma

CATEGORÍA DE DISPOSITIVO	USUARIOS
web / desktop	3,1 mil
web / mobile	2,7 mil
web / tablet	74

[Ver combinaciones de plataformas y dispositivos](#)



## Resumen de adquisiciones



**Usuarios nuevos por Primer grupo de canales princi...**

PRIMER GRUPO DE CANAL...	USUARIOS NUEVOS
Organic Search	3,8 mil
Direct	1,2 mil
Organic Social	413
Referral	63
Email	2

[Ver adquisición de usuarios](#)

**Sesiones por Grupo de canales principal de l...**

GRUPO DE CANALES PRIN...	SESIONES
Organic Search	5,6 mil
Direct	1,7 mil
Organic Social	676
Referral	99
Email	2
Unassigned	2

[Ver adquisición de tráfico](#)

**Sesiones por Campaña de Googl...**

No hay datos disponibles

[Ver campañas de Google Ads](#)



**Sesiones por Fuente manual de l...**

FUENTE MANUAL ...	SESIONES
google	5,1 mil
bing	321
t.co	256
linkedin.com	177
lm.facebook.com	80
m.facebook.com	65
l.facebook.com	38

[Ver campañas manuales](#)