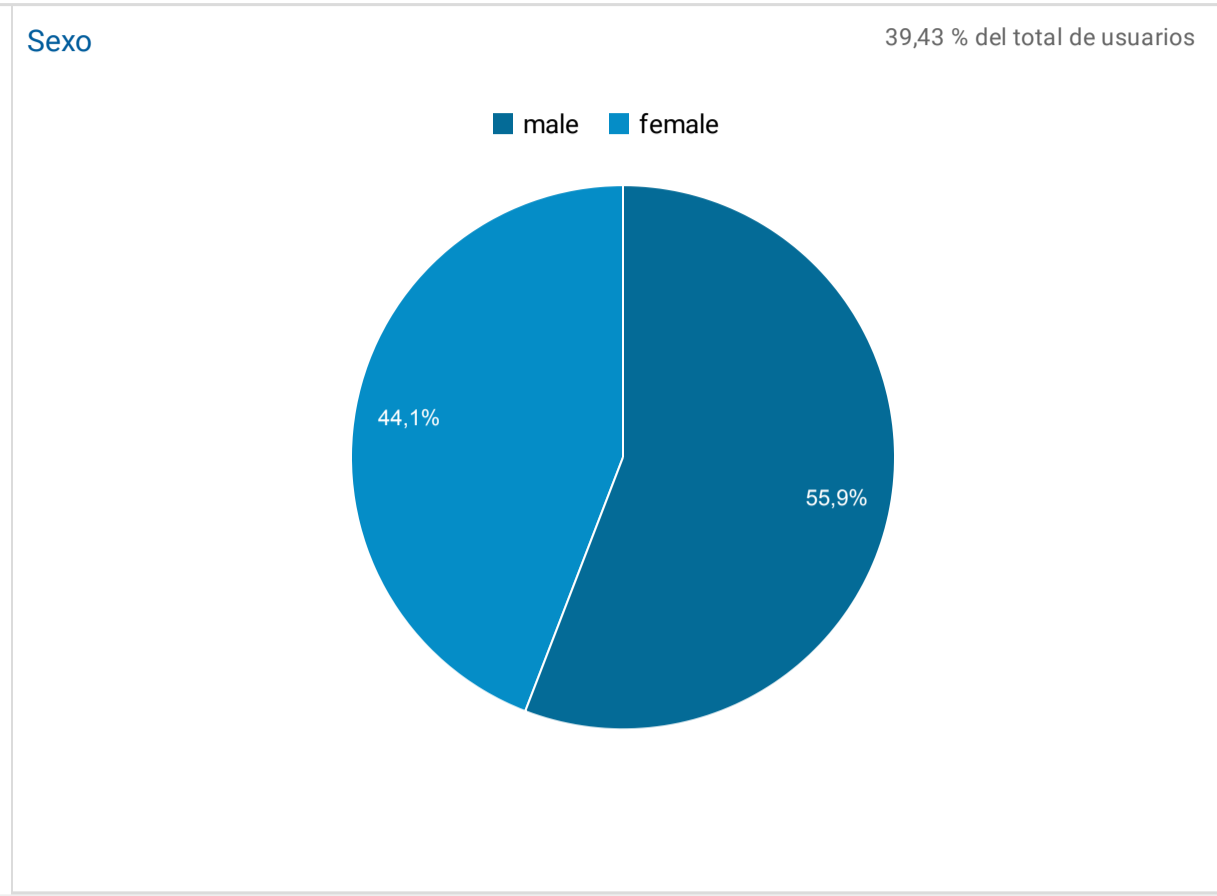
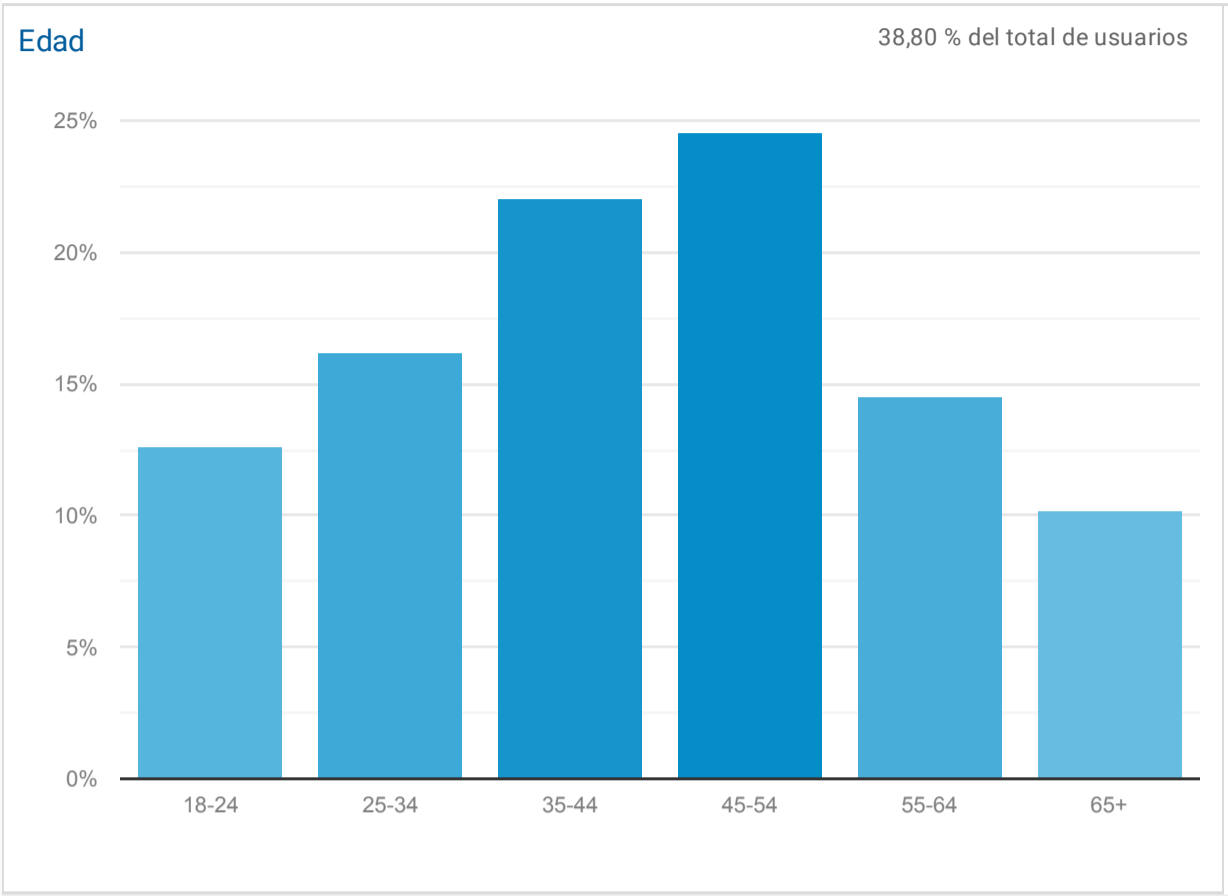


Resumen de datos demográficos

1 dic 2022 - 31 dic 2022

Todos los usuarios
100,00 % Usuarios

Métricas clave

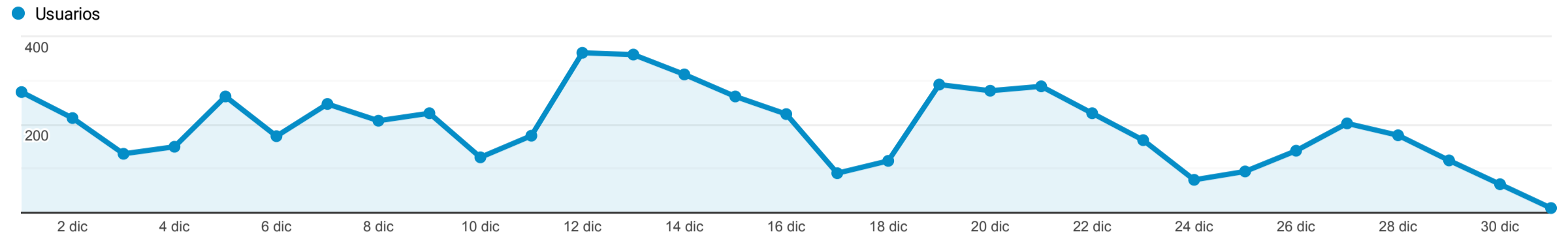


Resumen de la audiencia

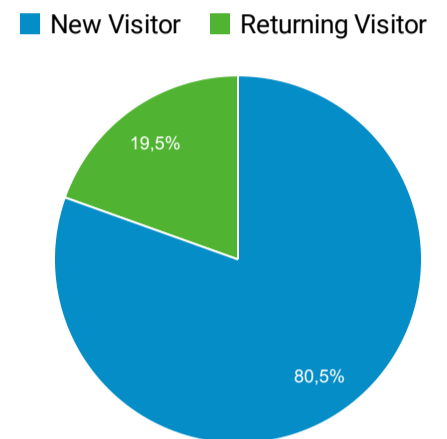
1 dic 2022 - 31 dic 2022

Todos los usuarios
100,00 % Usuarios

Resumen



Usuarios 5.222	Usuarios nuevos 4.555	Sesiones 6.679	Número de sesiones por usuario 1,28
Vistas de una página 18.035	Páginas/sesión 2,70	Duración media de la sesión 00:02:01	Porcentaje de rebote 60,65 %



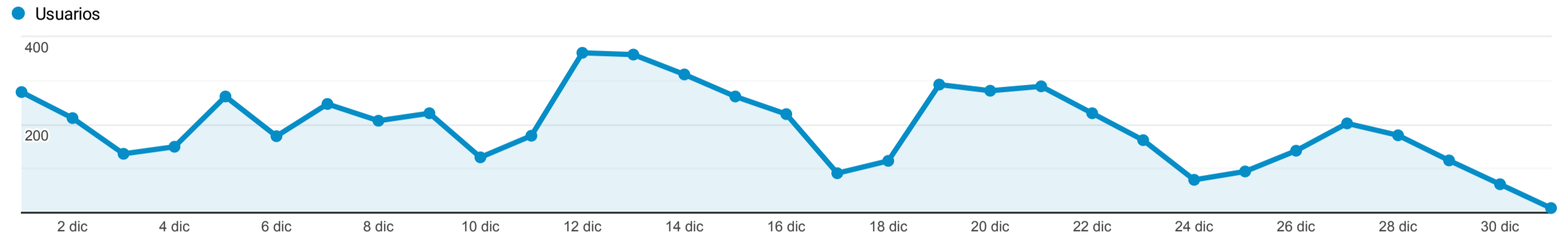
País	Usuarios	% Usuarios
1. Spain	3.971	75,87 %
2. United States	203	3,88 %
3. Mexico	146	2,79 %
4. Colombia	60	1,15 %
5. Argentina	59	1,13 %
6. Chile	52	0,99 %
7. Germany	47	0,90 %
8. France	47	0,90 %
9. Peru	46	0,88 %
10. Ecuador	42	0,80 %

Resumen de la audiencia

1 dic 2022 - 31 dic 2022

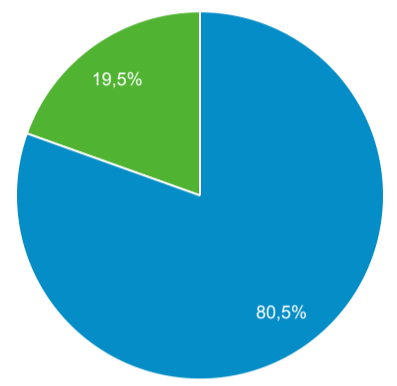
Todos los usuarios
100,00 % Usuarios

Resumen



Usuarios 5.222	Usuarios nuevos 4.555	Sesiones 6.679	Número de sesiones por usuario 1,28
Vistas de una página 18.035	Páginas/sesión 2,70	Duración media de la sesión 00:02:01	Porcentaje de rebote 60,65 %

New Visitor Returning Visitor



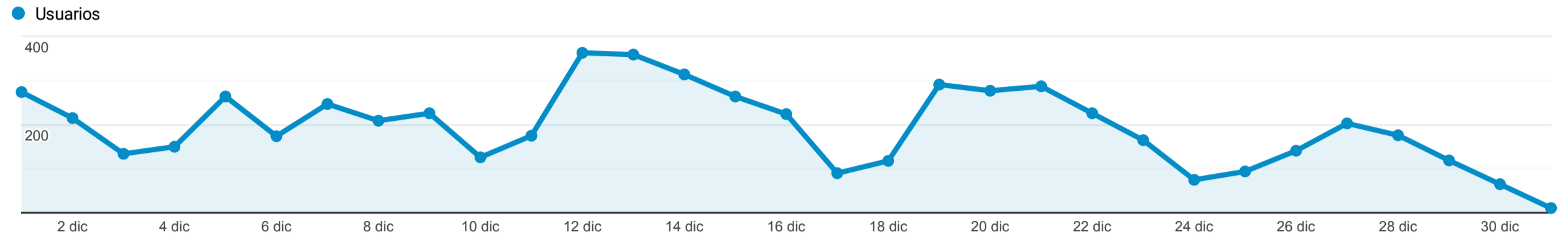
Ciudad	Usuarios	% Usuarios
1. (not set)	1.155	21,35 %
2. Madrid	768	14,20 %
3. Barcelona	311	5,75 %
4. Seville	202	3,73 %
5. Vigo	190	3,51 %
6. Valencia	143	2,64 %
7. Palma	142	2,62 %
8. Las Palmas de Gran Canaria	140	2,59 %
9. Malaga	100	1,85 %
10. Valladolid	91	1,68 %

Resumen de la audiencia

1 dic 2022 - 31 dic 2022

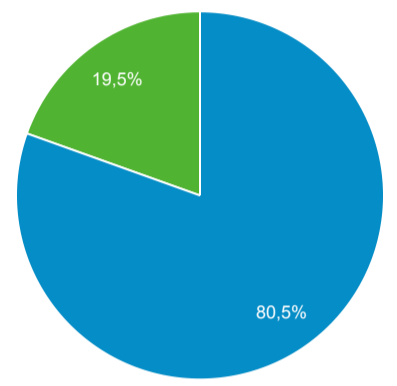
Todos los usuarios
100,00 % Usuarios

Resumen



Usuarios 5.222	Usuarios nuevos 4.555	Sesiones 6.679	Número de sesiones por usuario 1,28
Vistas de una página 18.035	Páginas/sesión 2,70	Duración media de la sesión 00:02:01	Porcentaje de rebote 60,65 %

■ New Visitor ■ Returning Visitor



Idioma	Usuarios	% Usuarios
1. es-es	2.980	56,85 %
2. es	848	16,18 %
3. en-us	403	7,69 %
4. es-419	244	4,65 %
5. en-gb	135	2,58 %
6. es-us	102	1,95 %
7. ca-es	79	1,51 %
8. fr-fr	46	0,88 %
9. ca	44	0,84 %
10. es-mx	40	0,76 %

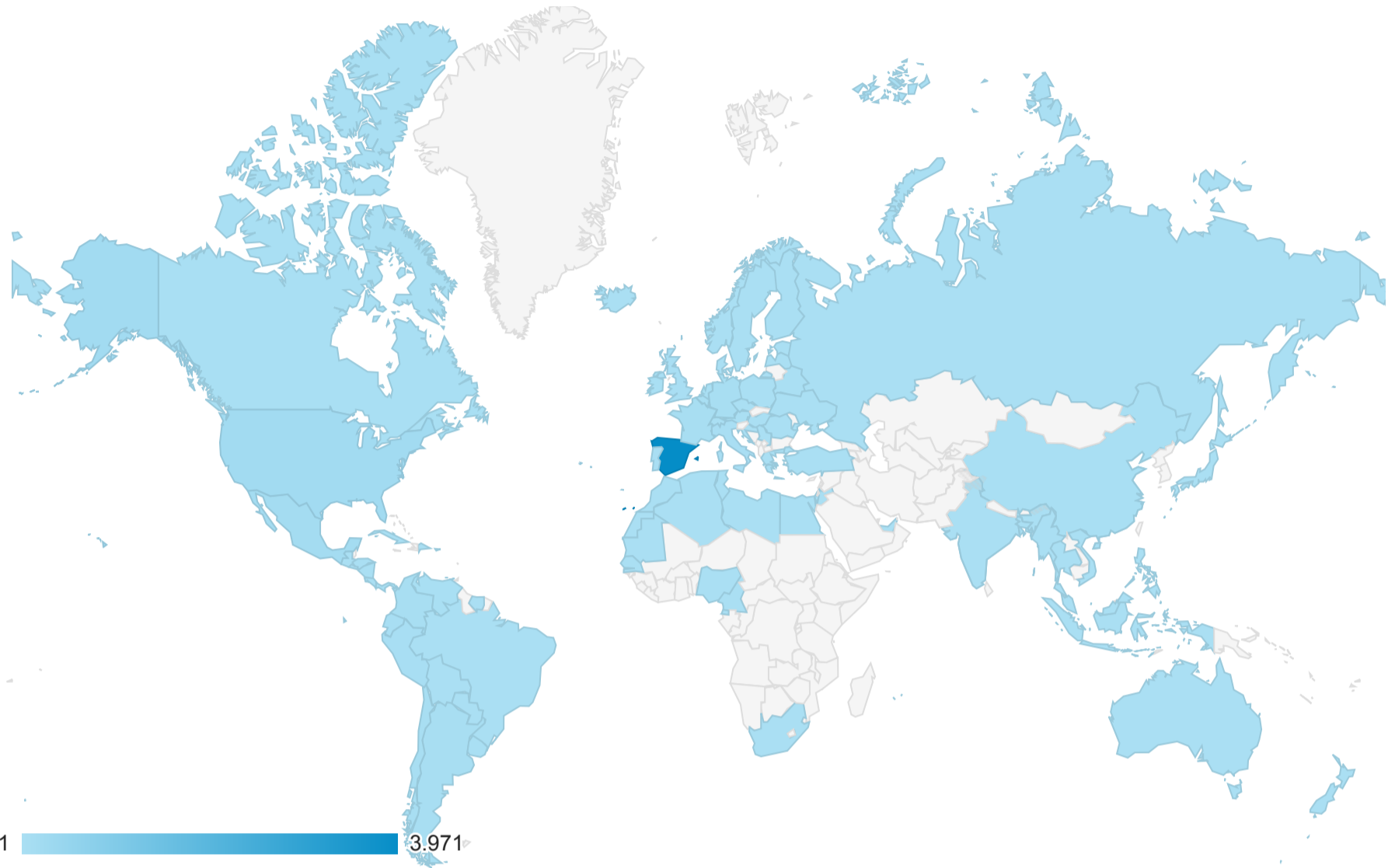
Ubicación

1 dic 2022 - 31 dic 2022

Todos los usuarios
100,00 % Usuarios

Gráfico de visitas por ubicación

Resumen



País	Adquisición			Comportamiento			Conversiones		
	Usuarios ↓	Usuarios nuevos	Sesiones	Porcentaje de rebote	Páginas/sesión	Duración media de la sesión	Tasa de conversión del objetivo	Objetivos cumplidos	Valor del objetivo
	5.222 % del total: 100,00 % (5.222)	4.557 % del total: 100,04 % (4.555)	6.679 % del total: 100,00 % (6.679)	60,65 % Media de la vista: 60,65 % (0,00 %)	2,70 Media de la vista: 2,70 (0,00 %)	00:02:01 Media de la vista: 00:02:01 (0,00 %)	0,00 % Media de la vista: 0,00 % (0,00 %)	0 % del total: 0,00 % (0)	0,00 US\$ % del total: 0,00 % (0,00 US\$)
1. Spain	3.971 (75,87 %)	3.370 (73,95 %)	5.146 (77,05 %)	58,76 %	2,84	00:02:10	0,00 %	0 (0,00 %)	0,00 US\$ (0,00 %)
2. United States	203 (3,88 %)	200 (4,39 %)	211 (3,16 %)	82,46 %	1,47	00:00:41	0,00 %	0 (0,00 %)	0,00 US\$ (0,00 %)
3. Mexico	146 (2,79 %)	135 (2,96 %)	180 (2,70 %)	71,67 %	1,80	00:01:18	0,00 %	0 (0,00 %)	0,00 US\$ (0,00 %)
4. Colombia	60 (1,15 %)	57 (1,25 %)	67 (1,00 %)	74,63 %	1,69	00:01:29	0,00 %	0 (0,00 %)	0,00 US\$ (0,00 %)
5. Argentina	59 (1,13 %)	54 (1,18 %)	66 (0,99 %)	68,18 %	2,03	00:00:55	0,00 %	0 (0,00 %)	0,00 US\$ (0,00 %)
6. Chile	52 (0,99 %)	47 (1,03 %)	71 (1,06 %)	74,65 %	1,62	00:00:51	0,00 %	0 (0,00 %)	0,00 US\$ (0,00 %)
7. Germany	47 (0,90 %)	44 (0,97 %)	55 (0,82 %)	47,27 %	6,20	00:03:23	0,00 %	0 (0,00 %)	0,00 US\$ (0,00 %)
8. France	47 (0,90 %)	45 (0,99 %)	63 (0,94 %)	58,73 %	2,92	00:02:06	0,00 %	0 (0,00 %)	0,00 US\$ (0,00 %)
9. Peru	46 (0,88 %)	44 (0,97 %)	55 (0,82 %)	63,64 %	1,89	00:01:11	0,00 %	0 (0,00 %)	0,00 US\$ (0,00 %)
10. Ecuador	42 (0,80 %)	40 (0,88 %)	47 (0,70 %)	74,47 %	1,72	00:00:24	0,00 %	0 (0,00 %)	0,00 US\$ (0,00 %)

Filas 1 - 10 de 90

