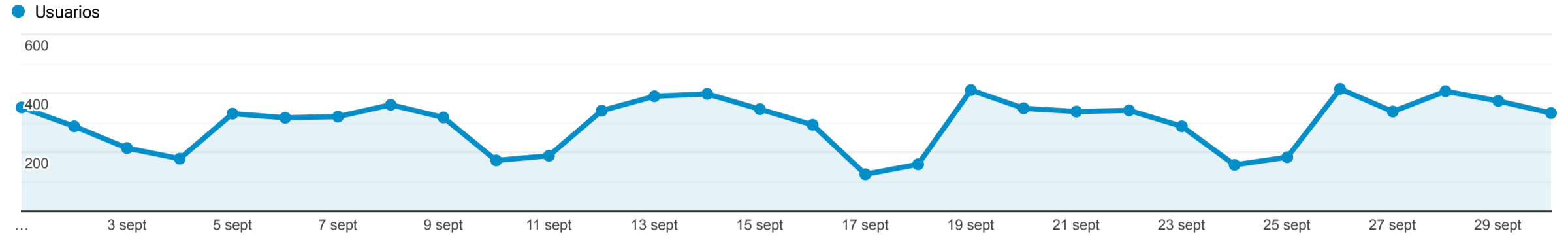


Resumen de la audiencia

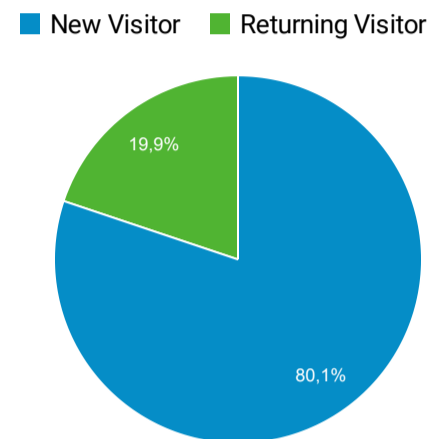
1 sept 2022 - 30 sept 2022

Todos los usuarios
100,00 % Usuarios

Resumen



Usuarios 7.491	Usuarios nuevos 6.625	Sesiones 10.167	Número de sesiones por usuario 1,36
Vistas de una página 25.455	Páginas/sesión 2,50	Duración media de la sesión 00:02:00	Porcentaje de rebote 61,20 %



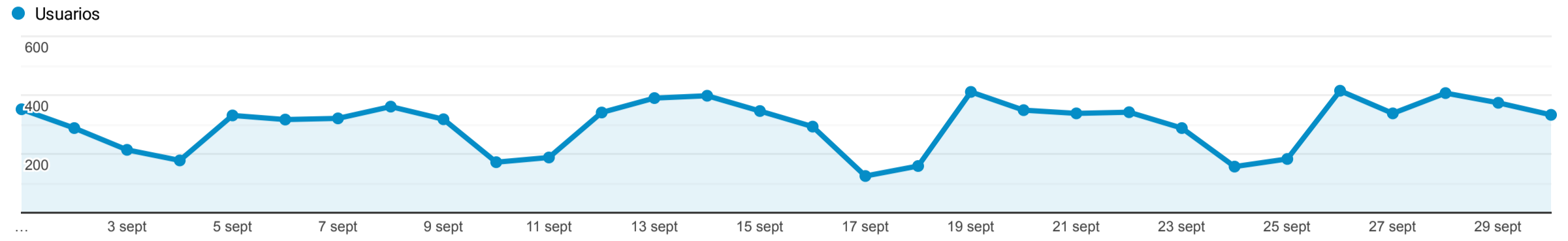
País	Usuarios	% Usuarios
1. Spain	5.777	77,21 %
2. United States	238	3,18 %
3. Mexico	216	2,89 %
4. Argentina	99	1,32 %
5. Colombia	75	1,00 %
6. Chile	69	0,92 %
7. Peru	68	0,91 %
8. Portugal	61	0,82 %
9. France	60	0,80 %
10. China	54	0,72 %

Resumen de la audiencia

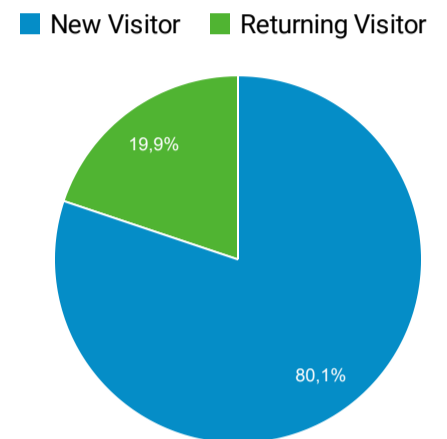
1 sept 2022 - 30 sept 2022

Todos los usuarios
100,00 % Usuarios

Resumen



Usuarios 7.491	Usuarios nuevos 6.625	Sesiones 10.167	Número de sesiones por usuario 1,36
Vistas de una página 25.455	Páginas/sesión 2,50	Duración media de la sesión 00:02:00	Porcentaje de rebote 61,20 %



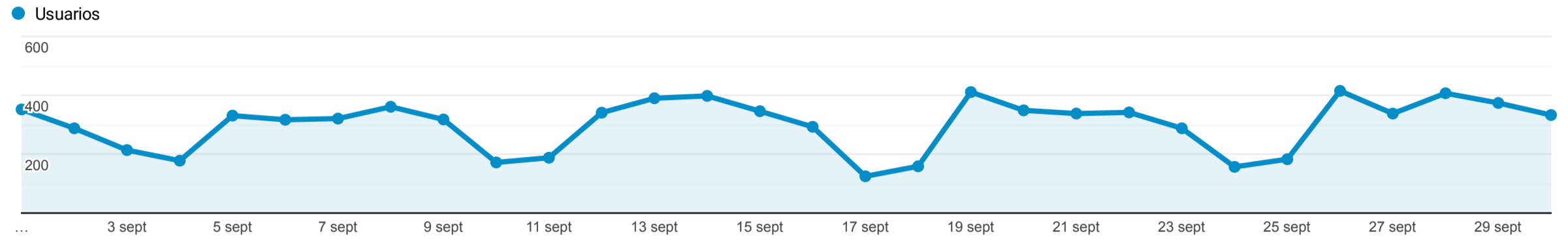
Ciudad	Usuarios	% Usuarios
1. (not set)	1.739	22,44 %
2. Madrid	1.128	14,55 %
3. Barcelona	492	6,35 %
4. Vigo	333	4,30 %
5. Seville	320	4,13 %
6. Palma	203	2,62 %
7. Valencia	202	2,61 %
8. Malaga	162	2,09 %
9. Las Palmas de Gran Canaria	105	1,35 %
10. Bilbao	87	1,12 %

Resumen de la audiencia

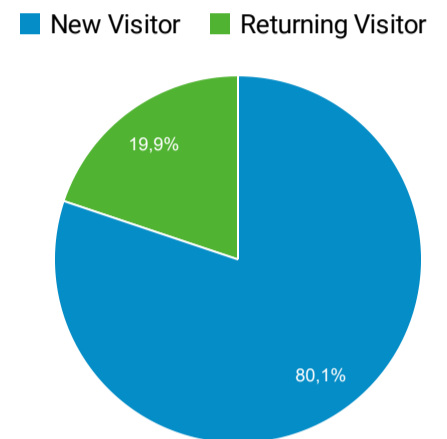
1 sept 2022 - 30 sept 2022

Todos los usuarios
100,00 % Usuarios

Resumen



Usuarios 7.491	Usuarios nuevos 6.625	Sesiones 10.167	Número de sesiones por usuario 1,36
Vistas de una página 25.455	Páginas/sesión 2,50	Duración media de la sesión 00:02:00	Porcentaje de rebote 61,20 %



Idioma	Usuarios	% Usuarios
1. es-es	4.340	57,81 %
2. es	1.306	17,39 %
3. en-us	528	7,03 %
4. es-419	331	4,41 %
5. en-gb	162	2,16 %
6. es-us	149	1,98 %
7. ca-es	106	1,41 %
8. es-mx	64	0,85 %
9. ca	54	0,72 %
10. fr-fr	50	0,67 %

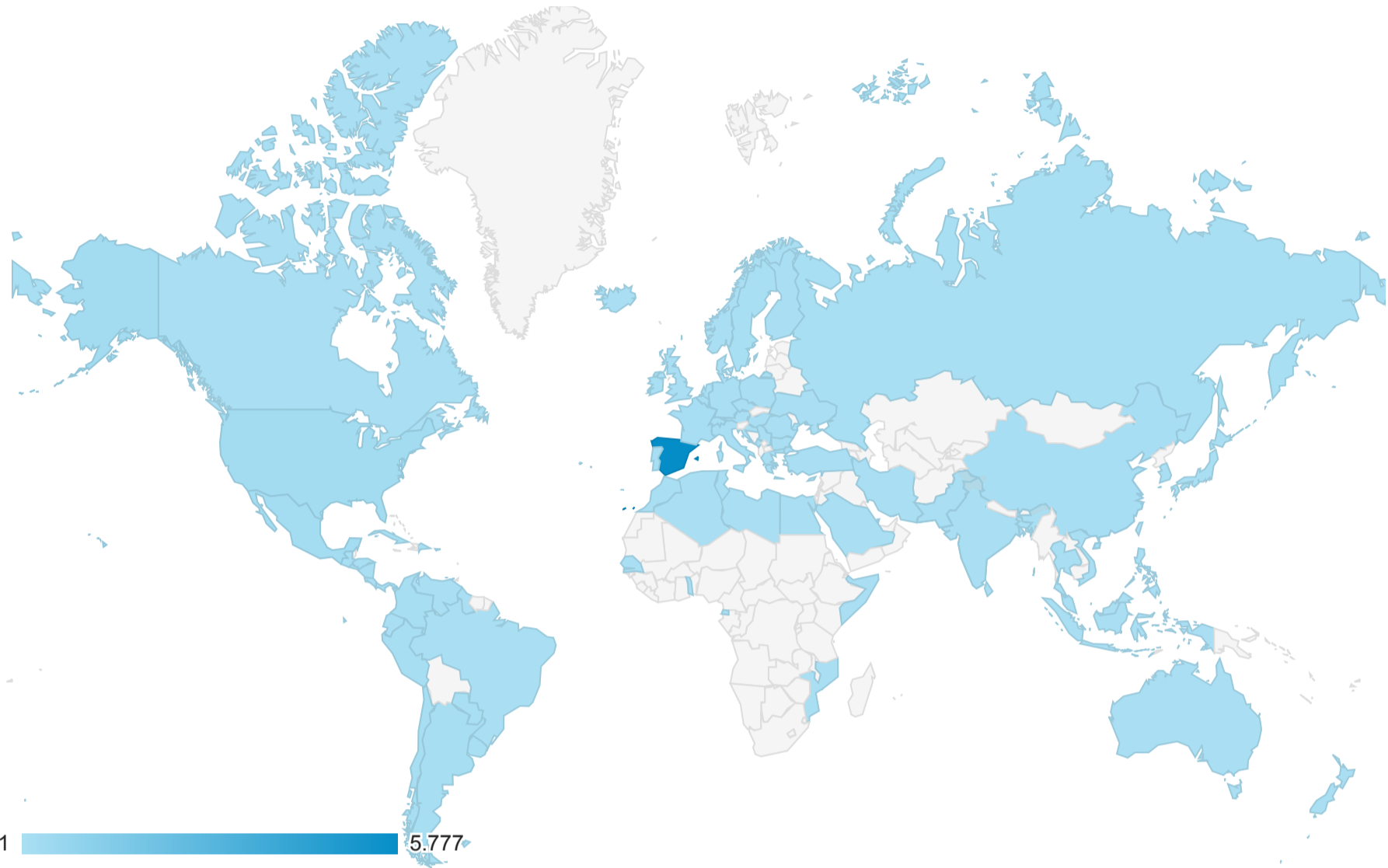
Ubicación

1 sept 2022 - 30 sept 2022

Todos los usuarios
100,00 % Usuarios

Gráfico de visitas por ubicación

Resumen



País	Adquisición			Comportamiento			Conversiones		
	Usuarios ↓	Usuarios nuevos	Sesiones	Porcentaje de rebote	Páginas/sesión	Duración media de la sesión	Tasa de conversión del objetivo	Objetivos cumplidos	Valor del objetivo
	7.491 % del total: 100,00 % (7.491)	6.630 % del total: 100,08 % (6.625)	10.167 % del total: 100,00 % (10.167)	61,20 % Media de la vista: 61,20 % (0,00 %)	2,50 Media de la vista: 2,50 (0,00 %)	00:02:00 Media de la vista: 00:02:00 (0,00 %)	0,00 % Media de la vista: 0,00 % (0,00 %)	0 % del total: 0,00 % (0)	0,00 US\$ % del total: 0,00 % (0,00 US\$)
1. Spain	5.777 (77,21 %)	5.016 (75,66 %)	8.135 (80,01 %)	59,27 %	2,62	00:02:08	0,00 %	0 (0,00 %)	0,00 US\$ (0,00 %)
2. United States	238 (3,18 %)	237 (3,57 %)	243 (2,39 %)	84,77 %	1,36	00:00:17	0,00 %	0 (0,00 %)	0,00 US\$ (0,00 %)
3. Mexico	216 (2,89 %)	207 (3,12 %)	274 (2,69 %)	75,55 %	1,49	00:00:50	0,00 %	0 (0,00 %)	0,00 US\$ (0,00 %)
4. Argentina	99 (1,32 %)	91 (1,37 %)	176 (1,73 %)	70,45 %	1,68	00:02:32	0,00 %	0 (0,00 %)	0,00 US\$ (0,00 %)
5. Colombia	75 (1,00 %)	70 (1,06 %)	83 (0,82 %)	79,52 %	1,59	00:01:33	0,00 %	0 (0,00 %)	0,00 US\$ (0,00 %)
6. Chile	69 (0,92 %)	67 (1,01 %)	86 (0,85 %)	56,98 %	2,09	00:01:53	0,00 %	0 (0,00 %)	0,00 US\$ (0,00 %)
7. Peru	68 (0,91 %)	67 (1,01 %)	82 (0,81 %)	68,29 %	1,82	00:01:25	0,00 %	0 (0,00 %)	0,00 US\$ (0,00 %)
8. Portugal	61 (0,82 %)	57 (0,86 %)	71 (0,70 %)	54,93 %	3,35	00:01:55	0,00 %	0 (0,00 %)	0,00 US\$ (0,00 %)
9. France	60 (0,80 %)	56 (0,84 %)	71 (0,70 %)	56,34 %	3,06	00:00:59	0,00 %	0 (0,00 %)	0,00 US\$ (0,00 %)
10. China	54 (0,72 %)	52 (0,78 %)	56 (0,55 %)	85,71 %	1,46	00:00:35	0,00 %	0 (0,00 %)	0,00 US\$ (0,00 %)

Filas 1 - 10 de 90