

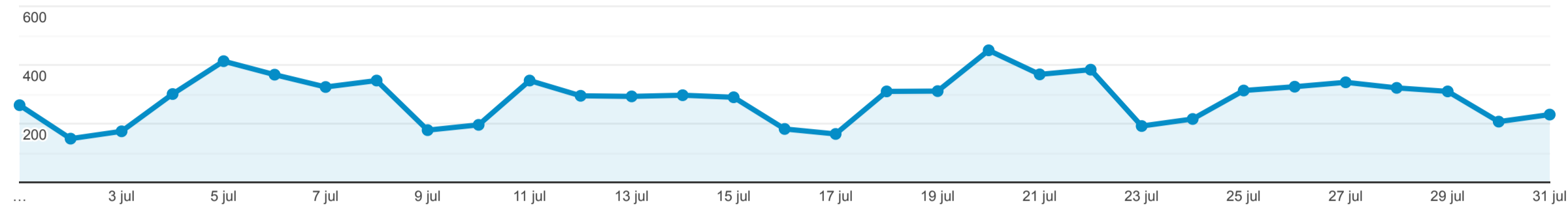
Resumen de la audiencia

1 jul 2022 - 31 jul 2022

Todos los usuarios
100,00 % Usuarios

Resumen

Usuarios



Usuarios

7.370



Usuarios nuevos

6.570



Sesiones

9.814



Número de sesiones por usuario

1,33



Vistas de una página

23.134



Páginas/sesión

2,36



Duración media de la sesión

00:01:37

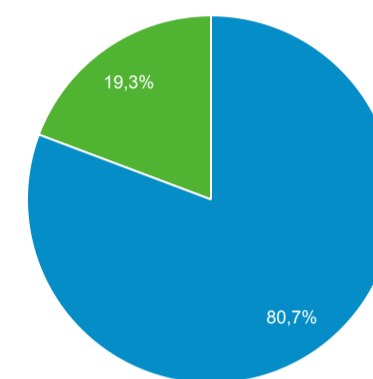


Porcentaje de rebote

62,47 %



New Visitor Returning Visitor



País

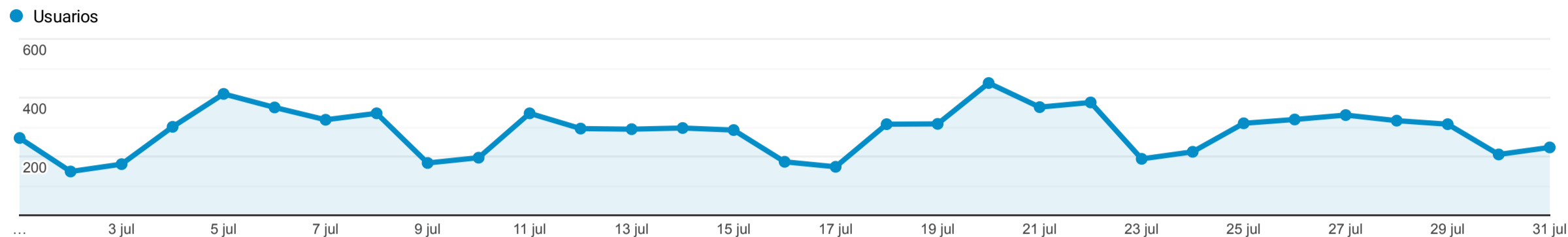
País	Usuarios	% Usuarios
1. Spain	5.636	76,04 %
2. United States	279	3,76 %
3. Mexico	171	2,31 %
4. Argentina	128	1,73 %
5. Chile	89	1,20 %
6. France	79	1,07 %
7. Colombia	72	0,97 %
8. Ecuador	66	0,89 %
9. Peru	64	0,86 %
10. Portugal	54	0,73 %

Resumen de la audiencia

1 jul 2022 - 31 jul 2022

Todos los usuarios
100,00 % Usuarios

Resumen



Usuarios

7.370

Usuarios nuevos

6.570

Sesiones

9.814

Número de sesiones por usuario

1,33

Vistas de una página

23.134

Páginas/sesión

2,36

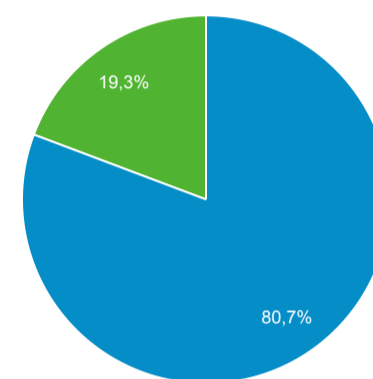
Duración media de la sesión

00:01:37

Porcentaje de rebote

62,47 %

■ New Visitor ■ Returning Visitor



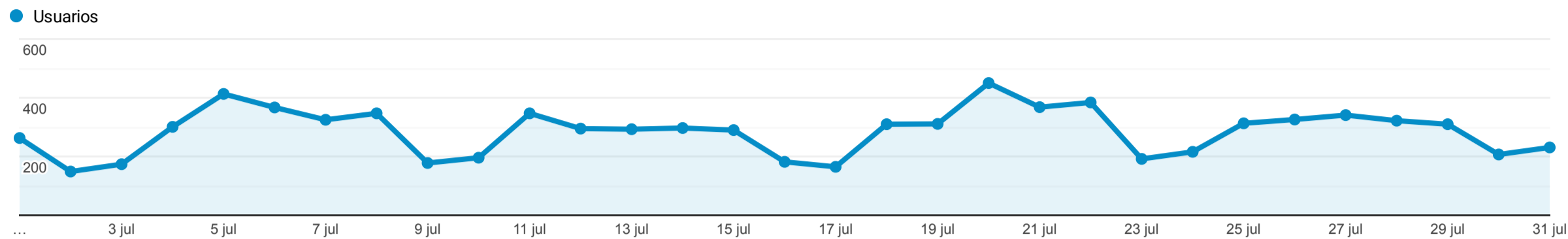
Ciudad	Usuarios	% Usuarios
1. (not set)	1.335	17,36 %
2. Madrid	1.056	13,73 %
3. Barcelona	936	12,17 %
4. Seville	349	4,54 %
5. Vigo	328	4,27 %
6. Palma	214	2,78 %
7. Valencia	185	2,41 %
8. Las Palmas de Gran Canaria	136	1,77 %
9. Malaga	125	1,63 %
10. Bilbao	102	1,33 %

Resumen de la audiencia

1 jul 2022 - 31 jul 2022

Todos los usuarios
100,00 % Usuarios

Resumen



Usuarios

7.370

Usuarios nuevos

6.570

Sesiones

9.814

Número de sesiones por usuario

1,33

Vistas de una página

23.134

Páginas/sesión

2,36

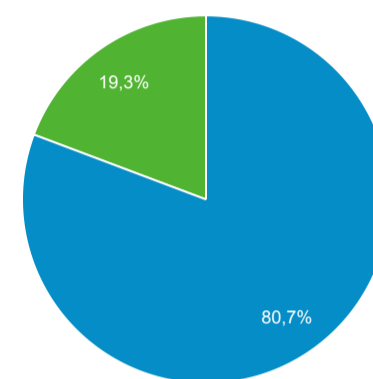
Duración media de la sesión

00:01:37

Porcentaje de rebote

62,47 %

■ New Visitor ■ Returning Visitor



Idioma

Idioma	Usuarios	% Usuarios
1. es-es	4.232	57,07 %
2. es	1.303	17,57 %
3. en-us	567	7,65 %
4. es-419	310	4,18 %
5. en-gb	181	2,44 %
6. es-us	164	2,21 %
7. ca-es	118	1,59 %
8. es-mx	62	0,84 %
9. ca	51	0,69 %
10. fr-fr	47	0,63 %

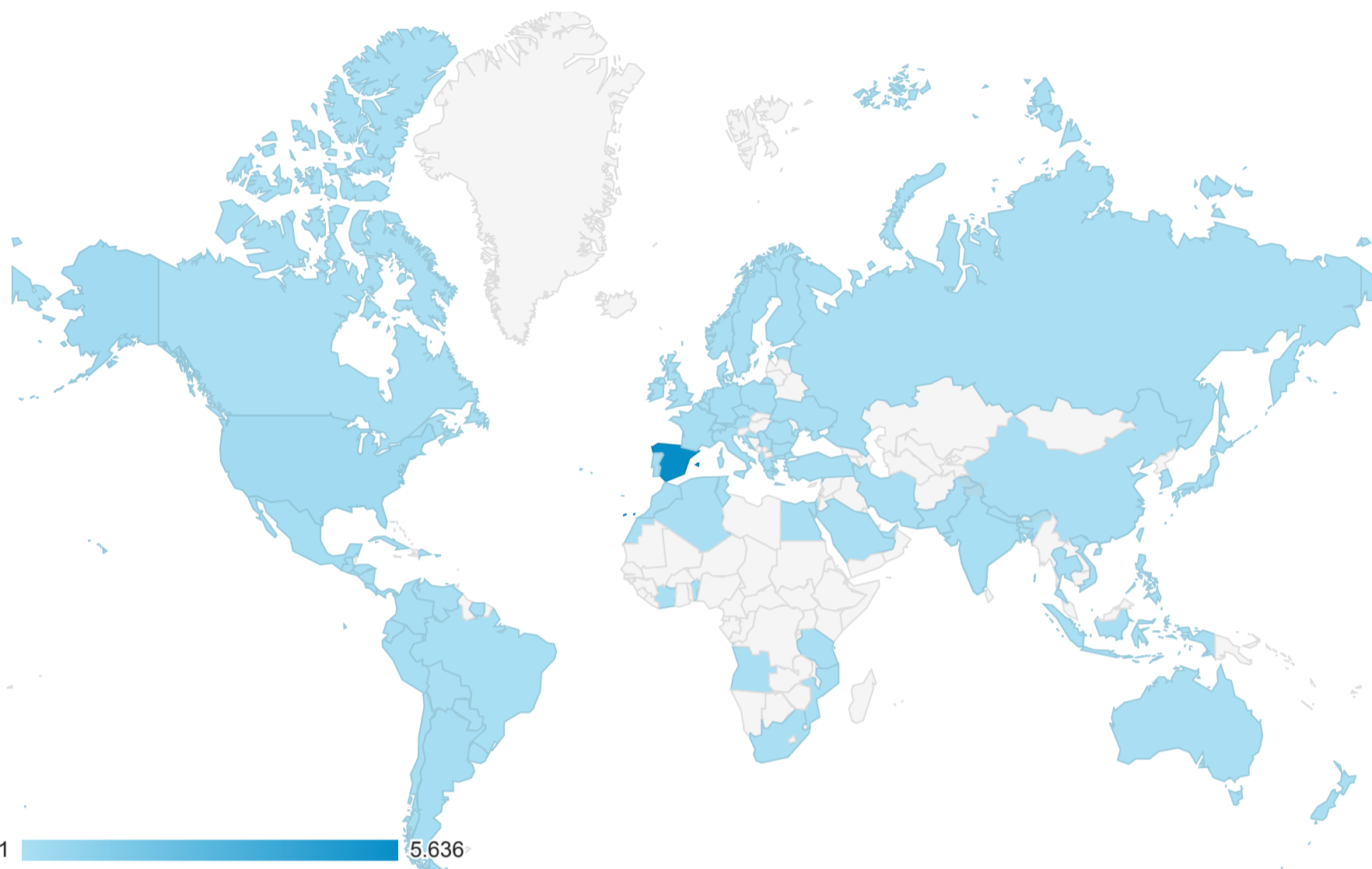
Ubicación

Todos los usuarios
100,00 % Usuarios

1 jul 2022 - 31 jul 2022

Gráfico de visitas por ubicación

Resumen



País	Adquisición			Comportamiento			Conversiones		
	Usuarios ↓	Usuarios nuevos	Sesiones	Porcentaje de rebote	Páginas/sesión	Duración media de la sesión	Tasa de conversión del objetivo	Objetivos cumplidos	Valor del objetivo
	7.370 % del total: 100,00 % (7.370)	6.575 % del total: 100,08 % (6.570)	9.814 % del total: 100,00 % (9.814)	62,47 % Media de la vista: 62,47 % (0,00 %)	2,36 Media de la vista: 2,36 (0,00 %)	00:01:37 Media de la vista: 00:01:37 (0,00 %)	0,00 % Media de la vista: 0,00 % (0,00 %)	0 % del total: 0,00 % (0)	0,00 US\$ % del total: 0,00 % (0,00 US\$)
1. Spain	5.636 (76,04 %)	4.889 (74,36 %)	7.660 (78,05 %)	59,69 %	2,47	00:01:41	0,00 %	0 (0,00 %)	0,00 US\$ (0,00 %)
2. United States	279 (3,76 %)	274 (4,17 %)	284 (2,89 %)	86,97 %	1,30	00:00:12	0,00 %	0 (0,00 %)	0,00 US\$ (0,00 %)
3. Mexico	171 (2,31 %)	164 (2,49 %)	207 (2,11 %)	72,46 %	1,89	00:01:29	0,00 %	0 (0,00 %)	0,00 US\$ (0,00 %)
4. Argentina	128 (1,73 %)	123 (1,87 %)	244 (2,49 %)	72,54 %	1,87	00:02:27	0,00 %	0 (0,00 %)	0,00 US\$ (0,00 %)
5. Chile	89 (1,20 %)	87 (1,32 %)	96 (0,98 %)	70,83 %	1,73	00:00:42	0,00 %	0 (0,00 %)	0,00 US\$ (0,00 %)
6. France	79 (1,07 %)	76 (1,16 %)	83 (0,85 %)	73,49 %	2,30	00:01:56	0,00 %	0 (0,00 %)	0,00 US\$ (0,00 %)
7. Colombia	72 (0,97 %)	69 (1,05 %)	76 (0,77 %)	72,37 %	1,71	00:01:18	0,00 %	0 (0,00 %)	0,00 US\$ (0,00 %)
8. Ecuador	66 (0,89 %)	62 (0,94 %)	71 (0,72 %)	74,65 %	1,59	00:00:41	0,00 %	0 (0,00 %)	0,00 US\$ (0,00 %)
9. Peru	64 (0,86 %)	61 (0,93 %)	71 (0,72 %)	71,83 %	1,83	00:01:05	0,00 %	0 (0,00 %)	0,00 US\$ (0,00 %)
10. Portugal	54 (0,73 %)	48 (0,73 %)	100 (1,02 %)	56,00 %	2,42	00:01:24	0,00 %	0 (0,00 %)	0,00 US\$ (0,00 %)

Filas 1 - 10 de 93

