

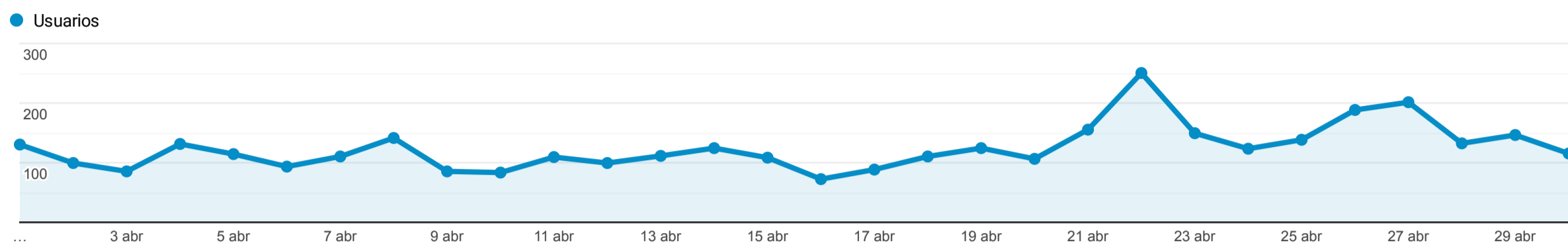
Dispositivos

1 abr 2022 - 30 abr 2022

Todos los usuarios
43,70 % Usuarios

Explorador

Resumen



Información sobre dispositivo móvil	Adquisición			Comportamiento			Conversiones		
	Usuarios ↓	Usuarios nuevos	Sesiones	Porcentaje de rebote	Páginas/sesión	Duración media de la sesión	Tasa de conversión del objetivo	Objetivos cumplidos	Valor del objetivo
	3.181 % del total: 43,70 % (7.279)	2.934 % del total: 46,69 % (6.284)	4.239 % del total: 41,31 % (10.261)	64,33 % Media de la vista: 57,81 % (11,28 %)	2,28 Media de la vista: 2,92 (-21,87 %)	00:01:34 Media de la vista: 00:02:01 (-22,26 %)	0,00 % Media de la vista: 0,00 % (0,00 %)	0 % del total: 0,00 % (0)	0,00 US\$ % del total: 0,00 % (0,00 US\$)
1. Apple iPhone	861 (27,05 %)	849 (28,94 %)	1.204 (28,40 %)	70,43 %	1,98	00:01:41	0,00 %	0 (0,00 %)	0,00 US\$ (0,00 %)
2. Xiaomi Redmi Note 9 Pro	49 (1,54 %)	42 (1,43 %)	61 (1,44 %)	57,38 %	2,05	00:00:46	0,00 %	0 (0,00 %)	0,00 US\$ (0,00 %)
3. Xiaomi Redmi Note 8 Pro	47 (1,48 %)	41 (1,40 %)	103 (2,43 %)	33,98 %	2,68	00:00:48	0,00 %	0 (0,00 %)	0,00 US\$ (0,00 %)
4. (not set)	44 (1,38 %)	39 (1,33 %)	98 (2,31 %)	63,27 %	2,91	00:03:37	0,00 %	0 (0,00 %)	0,00 US\$ (0,00 %)
5. Apple iPad	39 (1,23 %)	39 (1,33 %)	40 (0,94 %)	47,50 %	3,42	00:02:21	0,00 %	0 (0,00 %)	0,00 US\$ (0,00 %)
6. Xiaomi M2102J20SG Poco X3 Pro	35 (1,10 %)	32 (1,09 %)	40 (0,94 %)	65,00 %	2,05	00:01:05	0,00 %	0 (0,00 %)	0,00 US\$ (0,00 %)
7. Xiaomi M2003J15SC Redmi Note 9	34 (1,07 %)	28 (0,95 %)	56 (1,32 %)	67,86 %	2,20	00:01:11	0,00 %	0 (0,00 %)	0,00 US\$ (0,00 %)
8. Xiaomi M2004J19C Redmi 9	34 (1,07 %)	32 (1,09 %)	42 (0,99 %)	50,00 %	2,88	00:01:30	0,00 %	0 (0,00 %)	0,00 US\$ (0,00 %)
9. Samsung SM-A405FN Galaxy A40	33 (1,04 %)	29 (0,99 %)	35 (0,83 %)	82,86 %	2,00	00:00:21	0,00 %	0 (0,00 %)	0,00 US\$ (0,00 %)
10. Samsung SM-A505FN Galaxy A50	30 (0,94 %)	24 (0,82 %)	44 (1,04 %)	65,91 %	3,32	00:02:15	0,00 %	0 (0,00 %)	0,00 US\$ (0,00 %)

Filas 1 - 10 de 570

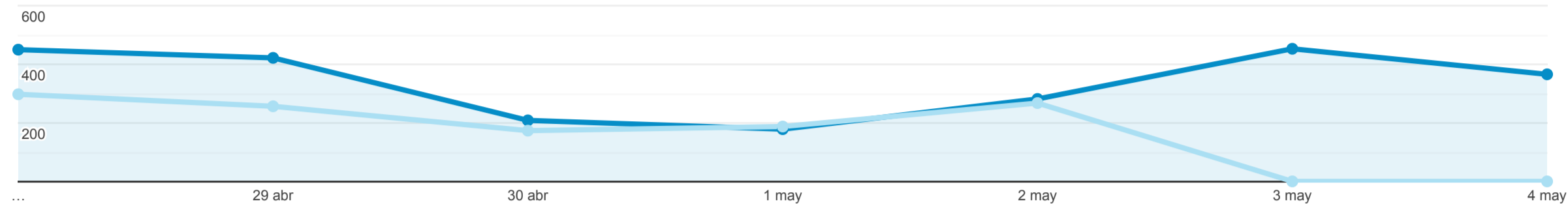
Dispositivos

28 abr 2022 - 4 may 2022

Sector [?](#) País/Región [?](#) Medir por sesiones diarias [?](#) En esta comparativa se toman en cuenta 1.400 propiedades web. [?](#)

Ciencias [v](#) **Todas** [v](#) **100-499** [v](#)

● Sesiones ● Comparativa de sesiones



Categoría de dispositivo	Adquisición			Comportamiento		
	Sesiones v	% de nuevas sesiones	Usuarios nuevos	Páginas/sesión	Duración media de la sesión	Porcentaje de rebote
	99,49 % v 2.354 frente a 1.180	17,94 % v 60,37 % frente a 73,56 %	63,71 % v 1.421 frente a 868	22,91 % v 2,89 frente a 2,35	9,18 % v 00:01:55 frente a 00:01:46	7,50 % v 57,22 % frente a 61,86 %
1. desktop	128,41 % v 1.455 frente a 637	-24,55 % v 53,54 % frente a 70,96 %	72,35 % v 779 frente a 452	32,20 % v 3,47 frente a 2,62	12,12 % v 00:02:29 frente a 00:02:12	-13,71 % v 51,20 % frente a 59,34 %
2. mobile	65,84 % v 874 frente a 527	-7,25 % v 71,28 % frente a 76,85 %	53,83 % v 623 frente a 405	-4,41 % v 1,93 frente a 2,02	-17,87 % v 00:01:00 frente a 00:01:13	3,67 % v 67,28 % frente a 64,90 %
3. tablet	-13,79 % v 25 frente a 29	10,20 % v 76,00 % frente a 68,97 %	-5,00 % v 19 frente a 20	28,30 % v 2,92 frente a 2,28	13,38 % v 00:01:51 frente a 00:01:38	-4,47 % v 56,00 % frente a 58,62 %

Filas 1 - 3 de 3

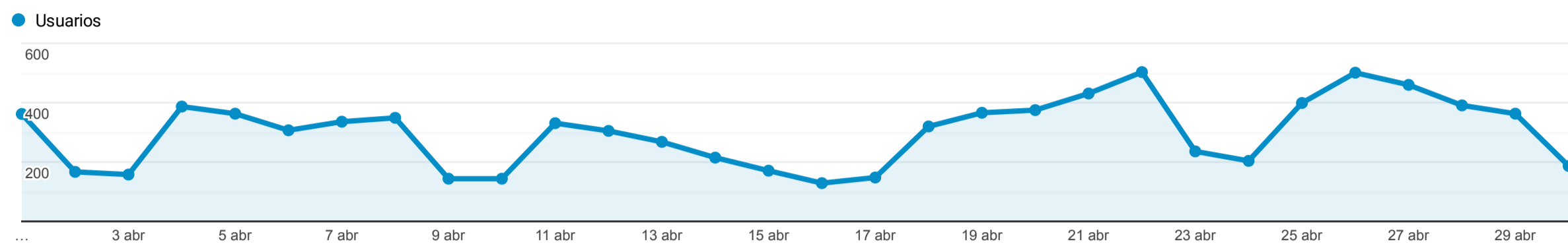
Navegador y SO

1 abr 2022 - 30 abr 2022

Todos los usuarios
100,00 % Usuarios

Explorador

Resumen



Navegador	Adquisición			Comportamiento			Conversiones		
	Usuarios ↓	Usuarios nuevos	Sesiones	Porcentaje de rebote	Páginas/sesión	Duración media de la sesión	Tasa de conversión del objetivo	Objetivos cumplidos	Valor del objetivo
	7.279 % del total: 100,00 % (7.279)	6.290 % del total: 100,10 % (6.284)	10.261 % del total: 100,00 % (10.261)	57,81 % Media de la vista: 57,81 % (0,00 %)	2,92 Media de la vista: 2,92 (0,00 %)	00:02:01 Media de la vista: 00:02:01 (0,00 %)	0,00 % Media de la vista: 0,00 % (0,00 %)	0 % del total: 0,00 % (0)	0,00 US\$ % del total: 0,00 % (0,00 US\$)
1. Chrome	4.852 (67,11 %)	4.180 (66,45 %)	6.891 (67,16 %)	56,13 %	3,10	00:02:07	0,00 %	0 (0,00 %)	0,00 US\$ (0,00 %)
2. Safari	1.035 (14,32 %)	1.011 (16,07 %)	1.432 (13,96 %)	64,18 %	2,26	00:01:43	0,00 %	0 (0,00 %)	0,00 US\$ (0,00 %)
3. Firefox	476 (6,58 %)	360 (5,72 %)	731 (7,12 %)	49,93 %	3,16	00:02:03	0,00 %	0 (0,00 %)	0,00 US\$ (0,00 %)
4. Edge	340 (4,70 %)	279 (4,44 %)	500 (4,87 %)	51,60 %	3,36	00:02:32	0,00 %	0 (0,00 %)	0,00 US\$ (0,00 %)
5. Android Webview	147 (2,03 %)	124 (1,97 %)	187 (1,82 %)	89,84 %	1,13	00:00:19	0,00 %	0 (0,00 %)	0,00 US\$ (0,00 %)
6. Samsung Internet	131 (1,81 %)	115 (1,83 %)	173 (1,69 %)	62,43 %	2,35	00:02:01	0,00 %	0 (0,00 %)	0,00 US\$ (0,00 %)
7. Safari (in-app)	82 (1,13 %)	82 (1,30 %)	104 (1,01 %)	94,23 %	1,14	00:00:13	0,00 %	0 (0,00 %)	0,00 US\$ (0,00 %)
8. Internet Explorer	72 (1,00 %)	51 (0,81 %)	92 (0,90 %)	36,96 %	3,64	00:02:19	0,00 %	0 (0,00 %)	0,00 US\$ (0,00 %)
9. Opera	48 (0,66 %)	42 (0,67 %)	59 (0,57 %)	50,85 %	3,56	00:02:32	0,00 %	0 (0,00 %)	0,00 US\$ (0,00 %)
10. DuckDuckBot-Https	19 (0,26 %)	19 (0,30 %)	19 (0,19 %)	100,00 %	1,00	00:00:00	0,00 %	0 (0,00 %)	0,00 US\$ (0,00 %)

Filas 1 - 10 de 17

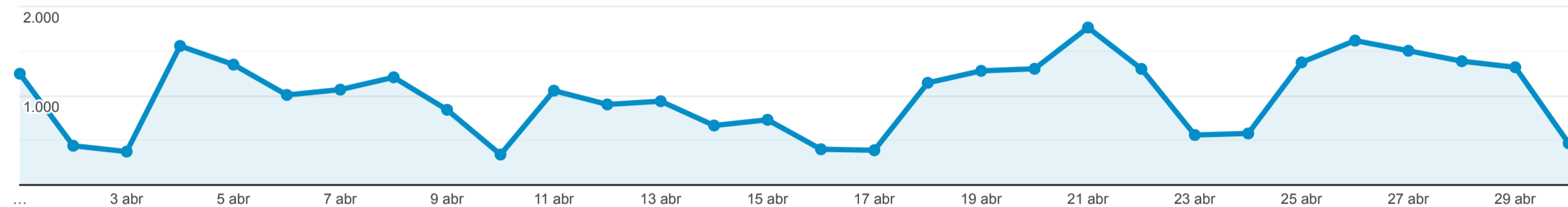
Resumen

1 abr 2022 - 30 abr 2022

Todos los usuarios
100,00 % Vistas de una página

Resumen

Vistas de una página



Vistas de una página

30.007

Número de vistas de página únicas

22.349

Promedio de tiempo en la página

00:01:03

Porcentaje de rebote

57,81 %

Porcentaje de salidas

34,20 %

Título de la página

Vistas de una página % Vistas de una página

Título de la página	Vistas de una página	% Vistas de una página
1. Localizador de Buques - Instituto Español de Oceanografía	4.063	13,54 %
2. Home - Instituto Español de Oceanografía	3.946	13,15 %
3. Personal - Instituto Español de Oceanografía	2.763	9,21 %
4. Oferta de empleo Personal Funcionario - Instituto Español de Oceanografía	2.452	8,17 %
5. Noticias IEO - Instituto Español de Oceanografía	2.056	6,85 %
6. Trabaja con nosotros - Instituto Español de Oceanografía	1.707	5,69 %
7. Convocatorias Personal Laboral - Instituto Español de Oceanografía	1.377	4,59 %
8. Flota - Instituto Español de Oceanografía	1.107	3,69 %
9. Cartografía - Instituto Español de Oceanografía	736	2,45 %
10. Grupos de investigación - Instituto Español de Oceanografía	673	2,24 %

Resumen

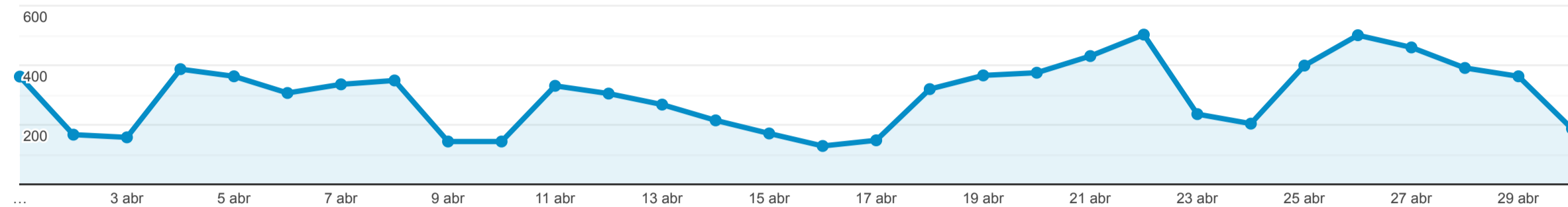
1 abr 2022 - 30 abr 2022

Todos los usuarios
100,00 % Usuarios

Explorador

Resumen

Usuarios



Categoría de dispositivo	Adquisición			Comportamiento			Conversiones		
	Usuarios ↓	Usuarios nuevos	Sesiones	Porcentaje de rebote	Páginas/sesión	Duración media de la sesión	Tasa de conversión del objetivo	Objetivos cumplidos	Valor del objetivo
	7.279 % del total: 100,00 % (7.279)	6.290 % del total: 100,10 % (6.284)	10.261 % del total: 100,00 % (10.261)	57,81 % Media de la vista: 57,81 % (0,00 %)	2,92 Media de la vista: 2,92 (0,00 %)	00:02:01 Media de la vista: 00:02:01 (0,00 %)	0,00 % Media de la vista: 0,00 % (0,00 %)	0 % del total: 0,00 % (0)	0,00 US\$ % del total: 0,00 % (0,00 US\$)
1. desktop	4.051 (56,01 %)	3.356 (53,35 %)	6.022 (58,69 %)	53,22 %	3,37	00:02:20	0,00 %	0 (0,00 %)	0,00 US\$ (0,00 %)
2. mobile	3.055 (42,24 %)	2.813 (44,72 %)	4.095 (39,91 %)	64,69 %	2,26	00:01:33	0,00 %	0 (0,00 %)	0,00 US\$ (0,00 %)
3. tablet	126 (1,74 %)	121 (1,92 %)	144 (1,40 %)	54,17 %	3,12	00:02:11	0,00 %	0 (0,00 %)	0,00 US\$ (0,00 %)

Filas 1 - 3 de 3

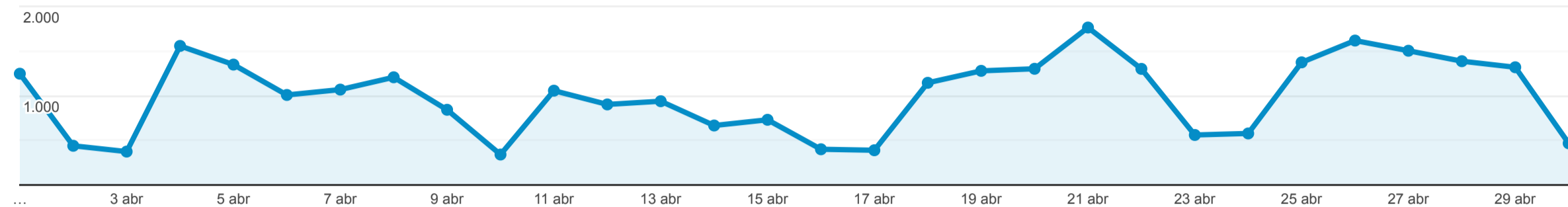
Resumen

1 abr 2022 - 30 abr 2022

Todos los usuarios
100,00 % Vistas de una página

Resumen

Vistas de una página



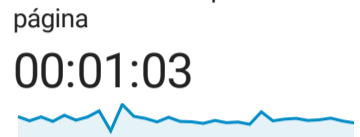
Vistas de una página



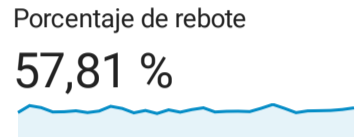
Número de vistas de página únicas



Promedio de tiempo en la página



Porcentaje de rebote



Porcentaje de salidas



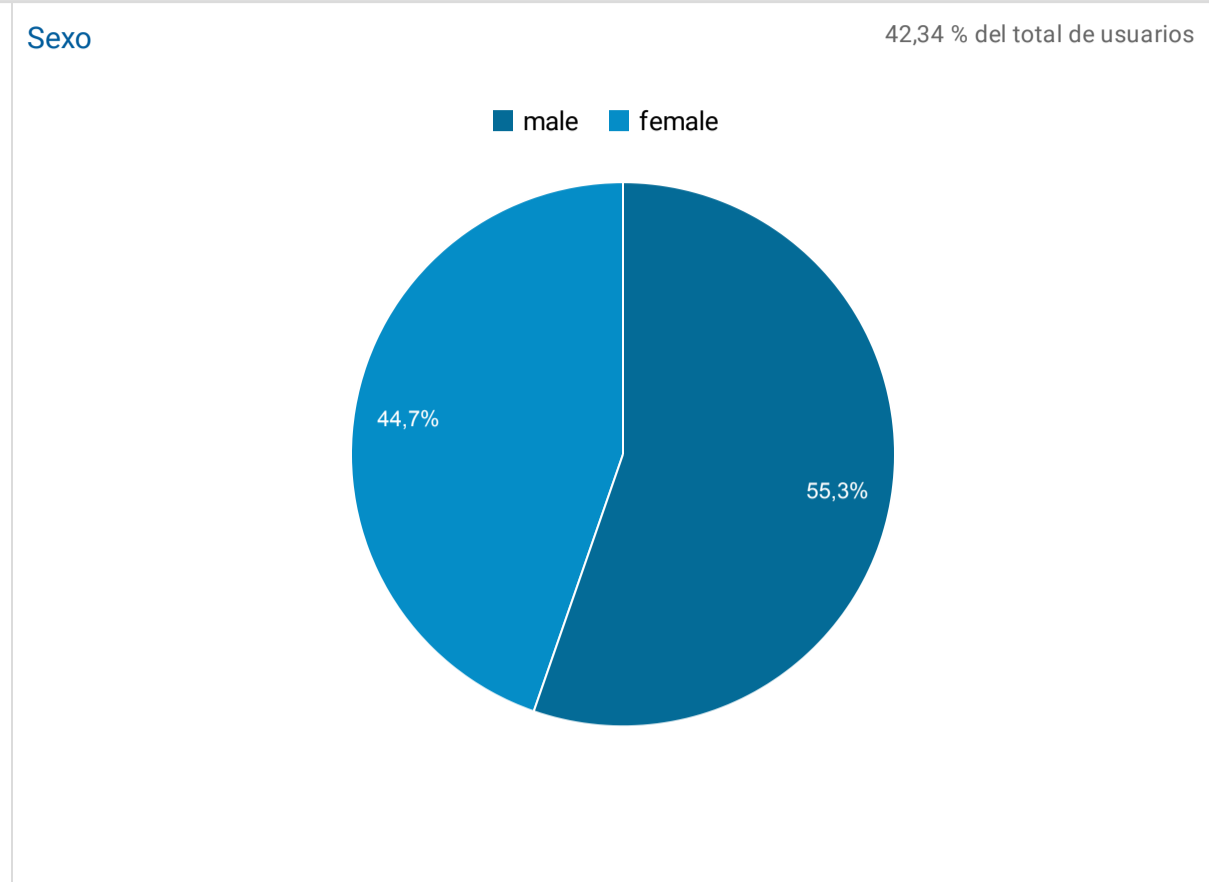
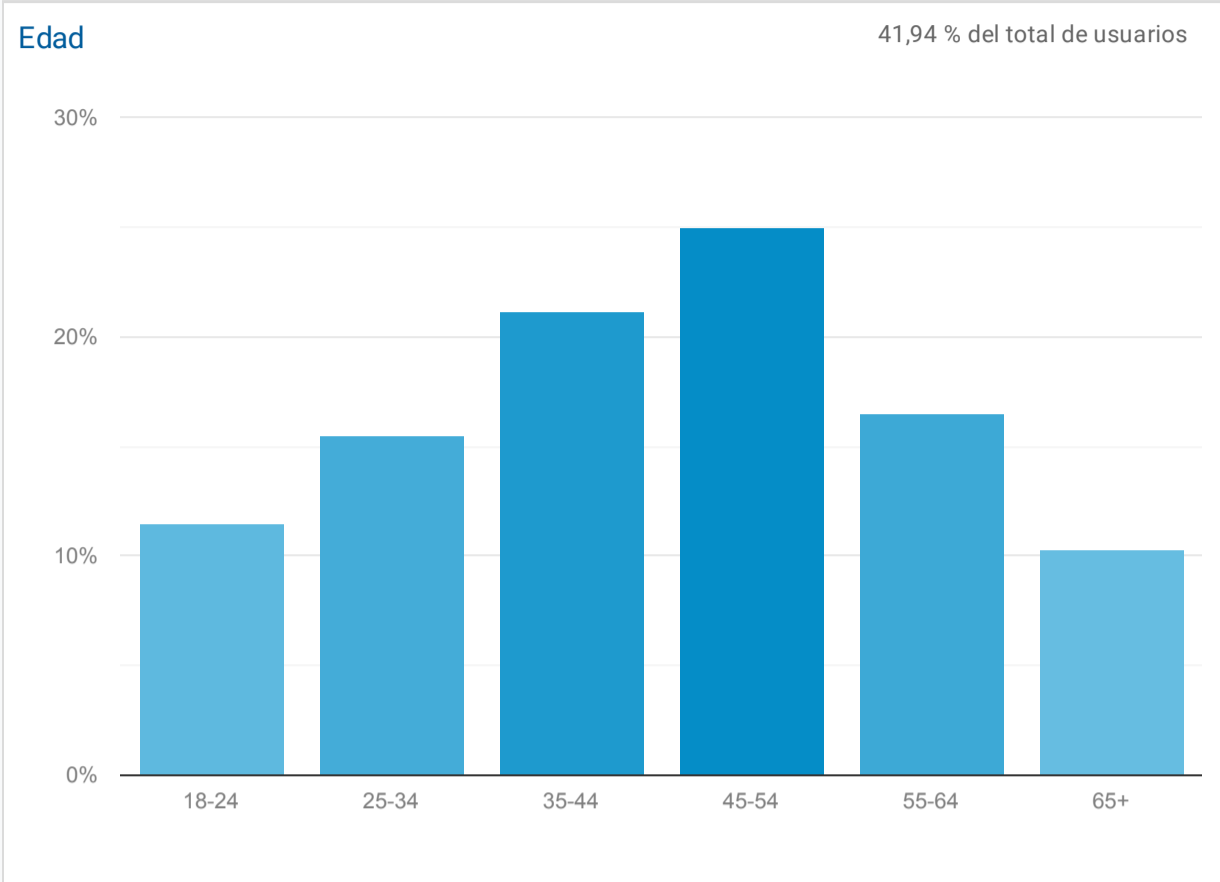
Título de la página	Vistas de una página	% Vistas de una página
1. Localizador de Buques - Instituto Español de Oceanografía	4.063	13,54 %
2. Home - Instituto Español de Oceanografía	3.946	13,15 %
3. Personal - Instituto Español de Oceanografía	2.763	9,21 %
4. Oferta de empleo Personal Funcionario - Instituto Español de Oceanografía	2.452	8,17 %
5. Noticias IEO - Instituto Español de Oceanografía	2.056	6,85 %
6. Trabaja con nosotros - Instituto Español de Oceanografía	1.707	5,69 %
7. Convocatorias Personal Laboral - Instituto Español de Oceanografía	1.377	4,59 %
8. Flota - Instituto Español de Oceanografía	1.107	3,69 %
9. Cartografía - Instituto Español de Oceanografía	736	2,45 %
10. Grupos de investigación - Instituto Español de Oceanografía	673	2,24 %

Resumen de datos demográficos

1 abr 2022 - 30 abr 2022

Todos los usuarios
100,00 % Usuarios

Métricas clave



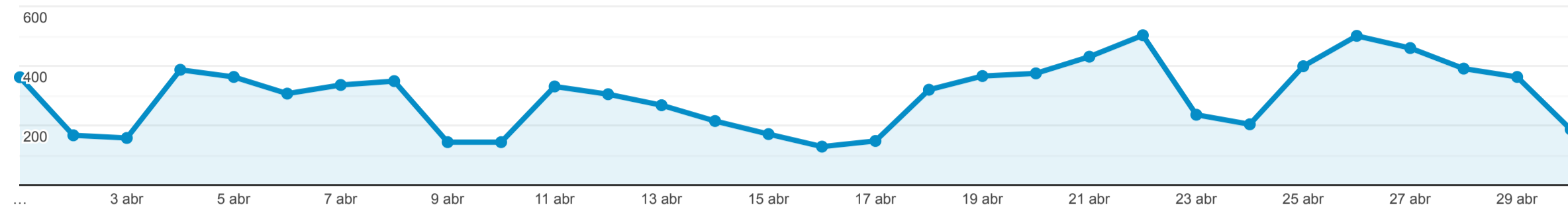
Resumen de la audiencia

1 abr 2022 - 30 abr 2022

Todos los usuarios
100,00 % Usuarios

Resumen

Usuarios



Usuarios

7.279



Usuarios nuevos

6.284



Sesiones

10.261



Número de sesiones por usuario

1,41



Vistas de una página

30.007



Páginas/sesión

2,92



Duración media de la sesión

00:02:01

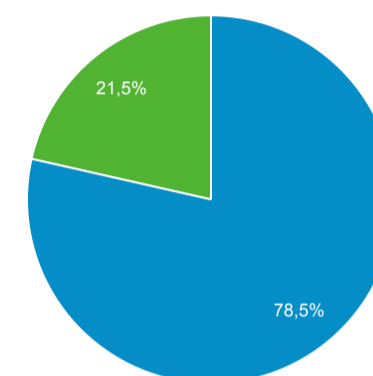


Porcentaje de rebote

57,81 %



New Visitor Returning Visitor



País

País	Usuarios	% Usuarios
1. Spain	5.550	76,62 %
2. United States	258	3,56 %
3. Mexico	202	2,79 %
4. Colombia	117	1,62 %
5. Chile	91	1,26 %
6. Argentina	72	0,99 %
7. Peru	62	0,86 %
8. Italy	61	0,84 %
9. France	54	0,75 %
10. Portugal	54	0,75 %

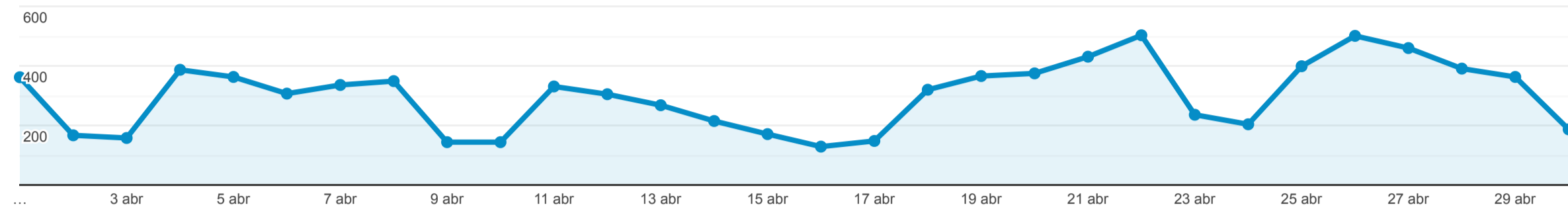
Resumen de la audiencia

1 abr 2022 - 30 abr 2022

Todos los usuarios
100,00 % Usuarios

Resumen

Usuarios



Usuarios

7.279



Usuarios nuevos

6.284



Sesiones

10.261



Número de sesiones por usuario

1,41



Vistas de una página

30.007



Páginas/sesión

2,92



Duración media de la sesión

00:02:01

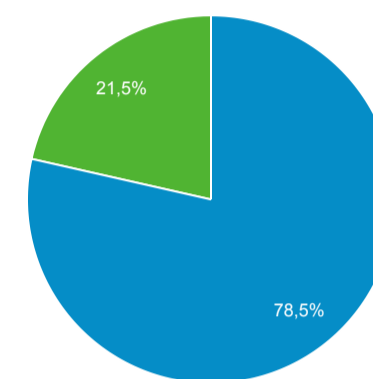


Porcentaje de rebote

57,81 %



New Visitor Returning Visitor



Ciudad	Usuarios	% Usuarios
1. (not set)	1.337	17,55 %
2. Madrid	1.052	13,81 %
3. Barcelona	419	5,50 %
4. Vigo	379	4,97 %
5. Seville	322	4,23 %
6. Palma	221	2,90 %
7. Malaga	137	1,80 %
8. A Coruna	130	1,71 %
9. Las Palmas de Gran Canaria	123	1,61 %
10. Santander	114	1,50 %

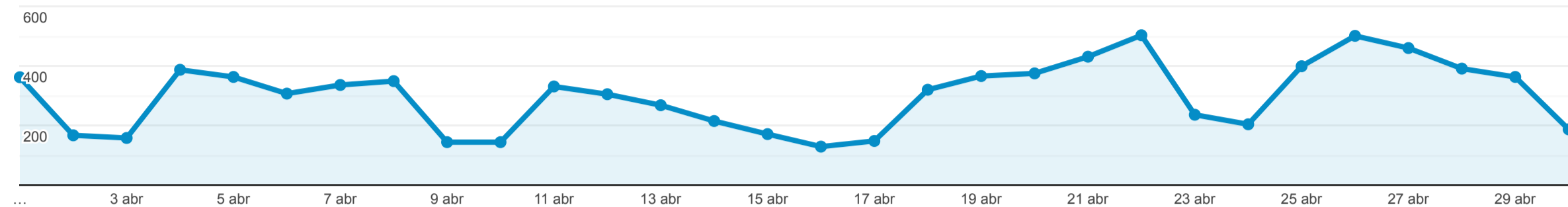
Resumen de la audiencia

1 abr 2022 - 30 abr 2022

Todos los usuarios
100,00 % Usuarios

Resumen

Usuarios



Usuarios

7.279



Usuarios nuevos

6.284



Sesiones

10.261



Número de sesiones por usuario

1,41



Vistas de una página

30.007



Páginas/sesión

2,92



Duración media de la sesión

00:02:01

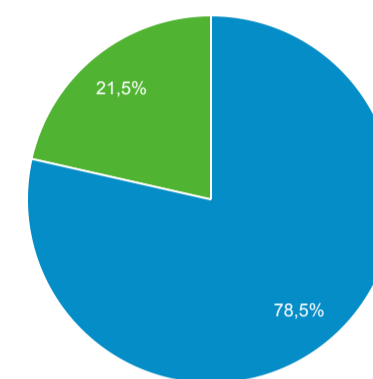


Porcentaje de rebote

57,81 %



New Visitor Returning Visitor



Idioma	Usuarios	% Usuarios
1. es-es	4.344	59,70 %
2. es	1.188	16,33 %
3. en-us	499	6,86 %
4. es-419	282	3,88 %
5. es-us	168	2,31 %
6. en-gb	152	2,09 %
7. ca-es	94	1,29 %
8. es-mx	65	0,89 %
9. ca	52	0,71 %
10. c	43	0,59 %

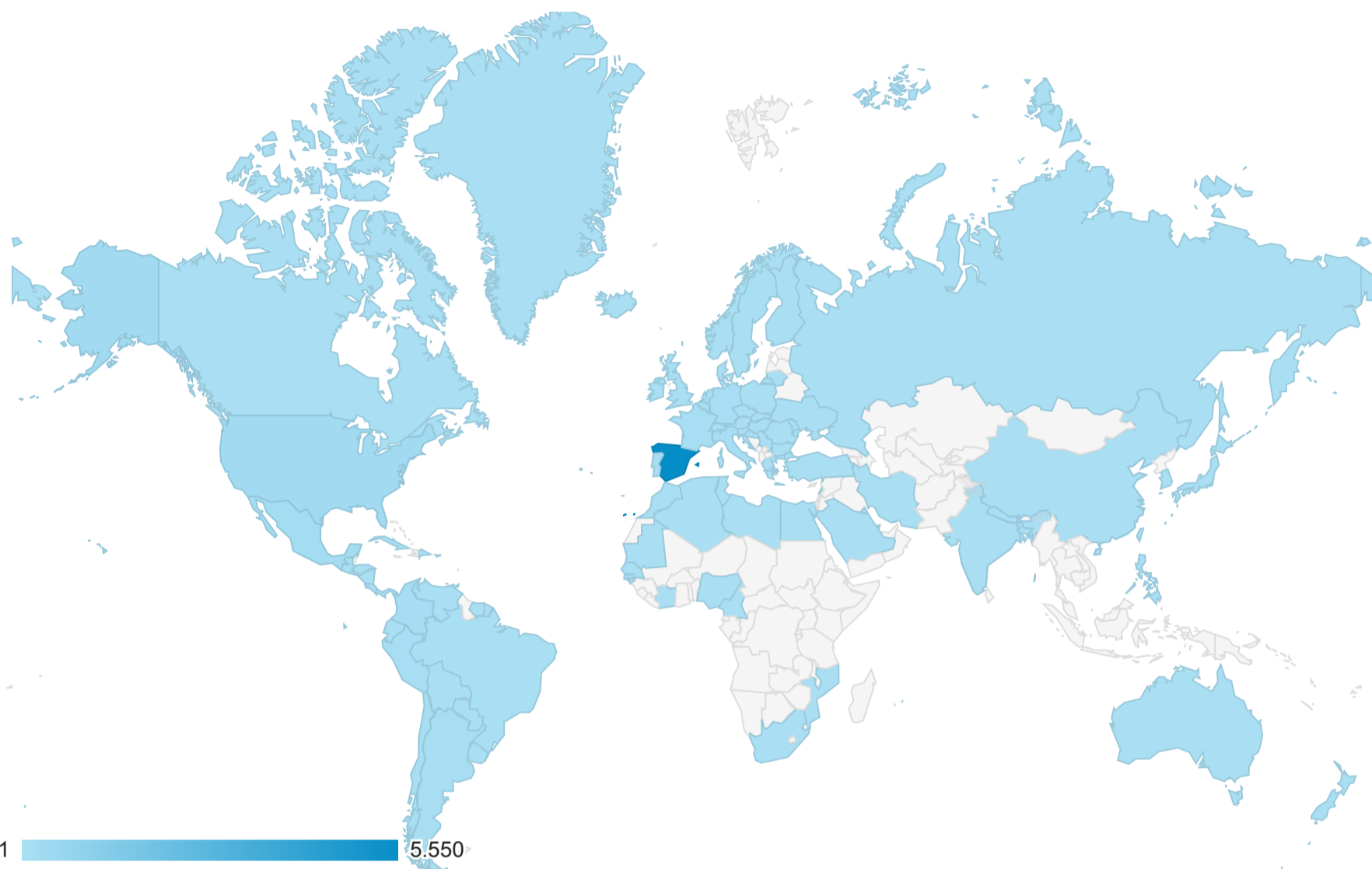
Ubicación

Todos los usuarios
100,00 % Usuarios

1 abr 2022 - 30 abr 2022

Gráfico de visitas por ubicación

Resumen



País	Adquisición			Comportamiento			Conversiones		
	Usuarios ↓	Usuarios nuevos	Sesiones	Porcentaje de rebote	Páginas/sesión	Duración media de la sesión	Tasa de conversión del objetivo	Objetivos cumplidos	Valor del objetivo
	7.279 % del total: 100,00 % (7.279)	6.290 % del total: 100,10 % (6.284)	10.261 % del total: 100,00 % (10.261)	57,81 % Media de la vista: 57,81 % (0,00 %)	2,92 Media de la vista: 2,92 (0,00 %)	00:02:01 Media de la vista: 00:02:01 (0,00 %)	0,00 % Media de la vista: 0,00 % (0,00 %)	0 % del total: 0,00 % (0)	0,00 US\$ % del total: 0,00 % (0,00 US\$)
1. Spain	5.550 (76,62 %)	4.680 (74,40 %)	8.187 (79,79 %)	54,81 %	3,15	00:02:11	0,00 %	0 (0,00 %)	0,00 US\$ (0,00 %)
2. United States	258 (3,56 %)	258 (4,10 %)	262 (2,55 %)	87,79 %	1,34	00:00:18	0,00 %	0 (0,00 %)	0,00 US\$ (0,00 %)
3. Mexico	202 (2,79 %)	192 (3,05 %)	249 (2,43 %)	75,90 %	1,55	00:01:04	0,00 %	0 (0,00 %)	0,00 US\$ (0,00 %)
4. Colombia	117 (1,62 %)	116 (1,84 %)	137 (1,34 %)	74,45 %	1,59	00:00:54	0,00 %	0 (0,00 %)	0,00 US\$ (0,00 %)
5. Chile	91 (1,26 %)	89 (1,41 %)	114 (1,11 %)	73,68 %	2,01	00:01:17	0,00 %	0 (0,00 %)	0,00 US\$ (0,00 %)
6. Argentina	72 (0,99 %)	67 (1,07 %)	148 (1,44 %)	67,57 %	1,89	00:03:04	0,00 %	0 (0,00 %)	0,00 US\$ (0,00 %)
7. Peru	62 (0,86 %)	60 (0,95 %)	65 (0,63 %)	84,62 %	1,37	00:00:21	0,00 %	0 (0,00 %)	0,00 US\$ (0,00 %)
8. Italy	61 (0,84 %)	51 (0,81 %)	74 (0,72 %)	50,00 %	3,28	00:00:53	0,00 %	0 (0,00 %)	0,00 US\$ (0,00 %)
9. France	54 (0,75 %)	52 (0,83 %)	69 (0,67 %)	60,87 %	2,20	00:01:13	0,00 %	0 (0,00 %)	0,00 US\$ (0,00 %)
10. Portugal	54 (0,75 %)	41 (0,65 %)	83 (0,81 %)	42,17 %	3,11	00:02:15	0,00 %	0 (0,00 %)	0,00 US\$ (0,00 %)

Filas 1 - 10 de 96

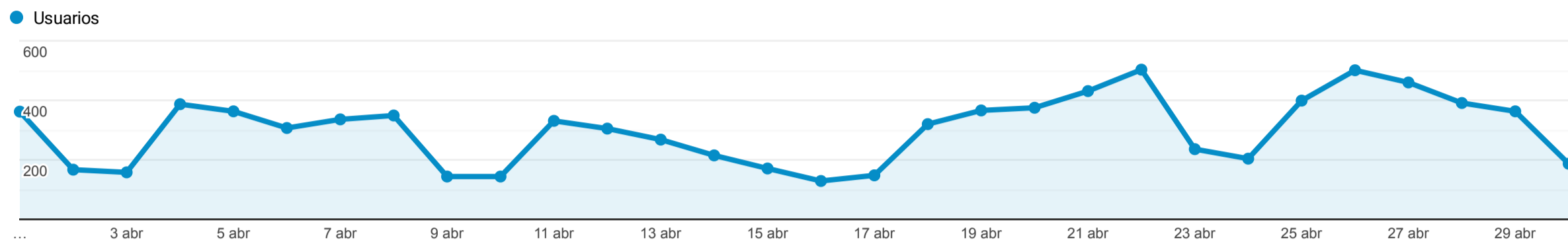
Visitantes nuevos vs recurrentes

1 abr 2022 - 30 abr 2022

Todos los usuarios
100,00 % Usuarios

Explorador

Resumen



Tipo de usuario	Adquisición			Comportamiento			Conversiones		
	Usuarios ↓	Usuarios nuevos	Sesiones	Porcentaje de rebote	Páginas/sesión	Duración media de la sesión	Tasa de conversión del objetivo	Objetivos cumplidos	Valor del objetivo
	7.279 % del total: 100,00 % (7.279)	6.290 % del total: 100,10 % (6.284)	10.261 % del total: 100,00 % (10.261)	57,81 % Media de la vista: 57,81 % (0,00 %)	2,92 Media de la vista: 2,92 (0,00 %)	00:02:01 Media de la vista: 00:02:01 (0,00 %)	0,00 % Media de la vista: 0,00 % (0,00 %)	0 % del total: 0,00 % (0)	0,00 US\$ % del total: 0,00 % (0,00 US\$)
1. New Visitor	6.295 (78,54 %)	6.290 (100,00 %)	6.290 (61,30 %)	60,60 %	2,71	00:01:33	0,00 %	0 (0,00 %)	0,00 US\$ (0,00 %)
2. Returning Visitor	1.720 (21,46 %)	0 (0,00 %)	3.971 (38,70 %)	53,39 %	3,26	00:02:45	0,00 %	0 (0,00 %)	0,00 US\$ (0,00 %)

Filas 1 - 2 de 2