

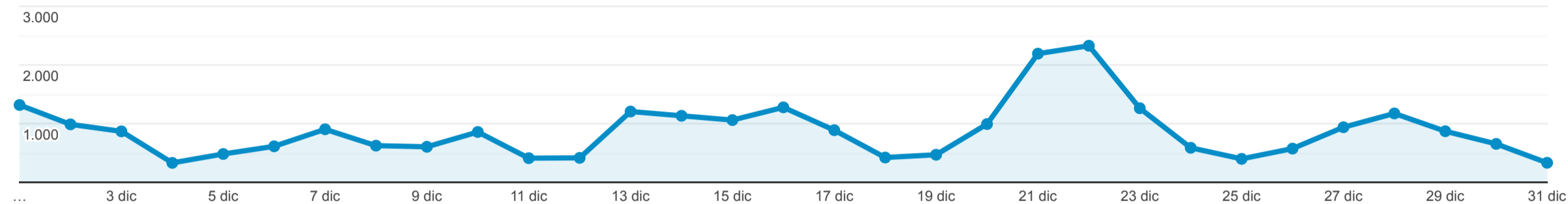
Resumen

1 dic 2021 - 31 dic 2021

Todos los usuarios
100,00 % Vistas de una página

Resumen

Vistas de una página



Vistas de una página
27.046

Número de páginas vistas únicas
20.865

Promedio de tiempo en la página
00:01:07

Porcentaje de rebote
64,82 %

Porcentaje de salidas
40,82 %

Título de la página	Vistas de una página	% Vistas de una página
1. Noticias IEO - Instituto Español de Oceanografía	4.951	18,31 %
2. Home - Instituto Español de Oceanografía	3.127	11,56 %
3. Localizador de Buques - Instituto Español de Oceanografía	2.684	9,92 %
4. Trabaja con nosotros - Instituto Español de Oceanografía	1.858	6,87 %
5. Oferta de empleo Personal Funcionario - Instituto Español de Oceanografía	1.854	6,85 %
6. Convocatorias Personal Laboral - Instituto Español de Oceanografía	1.827	6,76 %
7. Personal - Instituto Español de Oceanografía	1.399	5,17 %
8. Flota - Instituto Español de Oceanografía	955	3,53 %
9. Cartografía - Instituto Español de Oceanografía	857	3,17 %
10. Concurso/Convocatoria personal Laboral Fijo - Instituto Español de Oceanografía	667	2,47 %

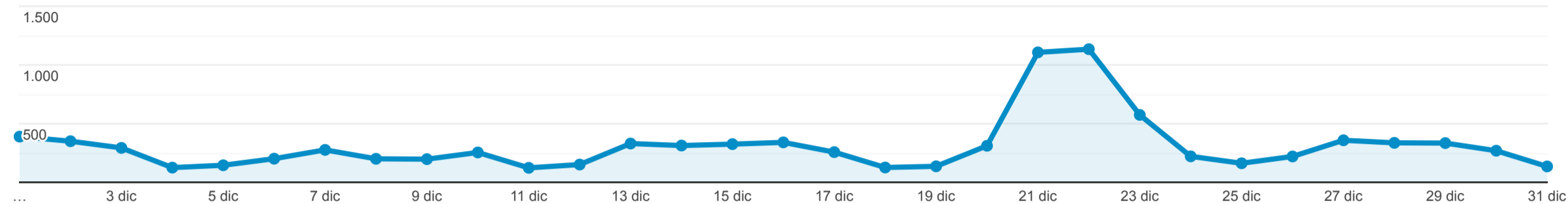
Resumen de la audiencia

1 dic 2021 - 31 dic 2021

Todos los usuarios
100,00 % Usuarios

Resumen

Usuarios



Usuarios

7.591



Usuarios nuevos

6.538



Sesiones

11.039



Número de sesiones por usuario

1,45



Vistas de una página

27.046



Páginas/sesión

2,45



Duración media de la sesión

00:01:37

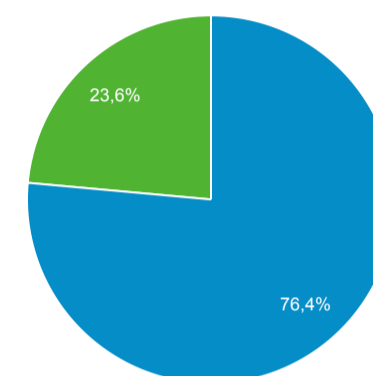


Porcentaje de rebote

64,82 %



New Visitor Returning Visitor



País

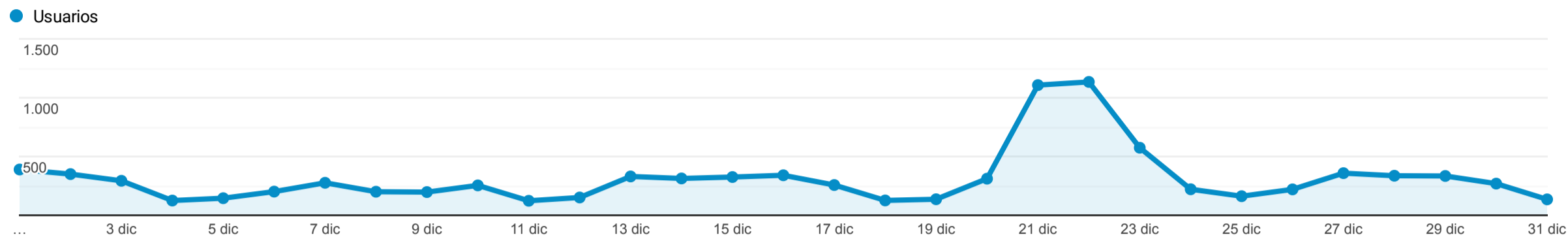
País	Usuarios	% Usuarios
1. Spain	6.028	79,46 %
2. United States	236	3,11 %
3. Mexico	151	1,99 %
4. Argentina	92	1,21 %
5. Italy	78	1,03 %
6. France	67	0,88 %
7. Colombia	63	0,83 %
8. Germany	60	0,79 %
9. United Kingdom	60	0,79 %
10. Chile	58	0,76 %

Resumen de la audiencia

1 dic 2021 - 31 dic 2021

Todos los usuarios
100,00 % Usuarios

Resumen



Usuarios
7.591

Usuarios nuevos
6.538

Sesiones
11.039

Número de sesiones por usuario
1,45

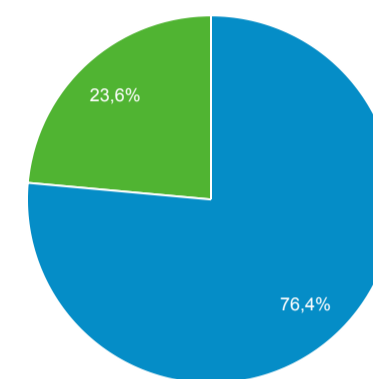
Vistas de una página
27.046

Páginas/sesión
2,45

Duración media de la sesión
00:01:37

Porcentaje de rebote
64,82 %

■ New Visitor ■ Returning Visitor



Ciudad	Usuarios	% Usuarios
1. Madrid	1.421	17,82 %
2. (not set)	1.363	17,09 %
3. Barcelona	474	5,94 %
4. Vigo	350	4,39 %
5. Seville	243	3,05 %
6. Palma	228	2,86 %
7. A Coruna	174	2,18 %
8. Valencia	166	2,08 %
9. Las Palmas de Gran Canaria	163	2,04 %
10. Malaga	151	1,89 %

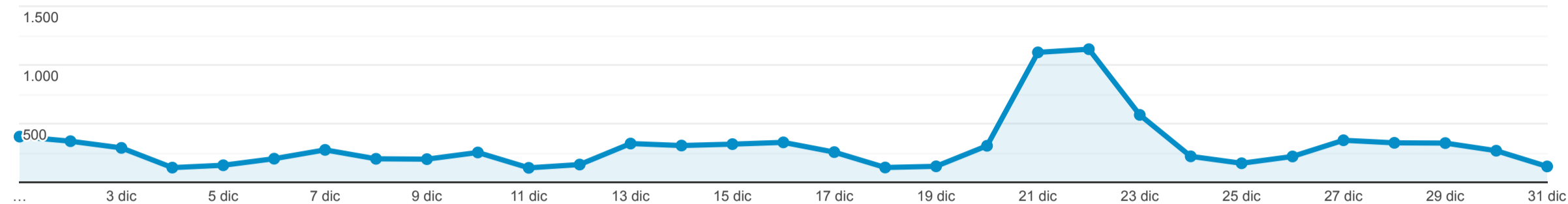
Resumen de la audiencia

1 dic 2021 - 31 dic 2021

Todos los usuarios
100,00 % Usuarios

Resumen

Usuarios



Usuarios

7.591



Usuarios nuevos

6.538



Sesiones

11.039



Número de sesiones por usuario

1,45



Vistas de una página

27.046



Páginas/sesión

2,45



Duración media de la sesión

00:01:37

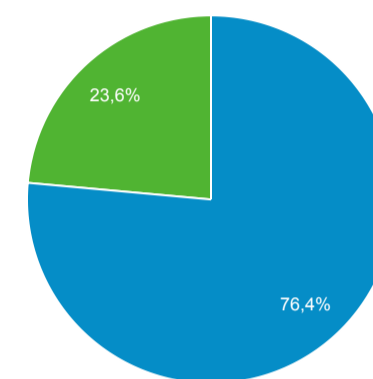


Porcentaje de rebote

64,82 %



New Visitor Returning Visitor



Idioma

Idioma	Usuarios	% Usuarios
1. es-es	4.705	61,25 %
2. es	1.183	15,40 %
3. en-us	545	7,09 %
4. es-419	209	2,72 %
5. en-gb	195	2,54 %
6. ca-es	150	1,95 %
7. es-us	90	1,17 %
8. it-it	61	0,79 %
9. ca	58	0,76 %
10. es-mx	51	0,66 %

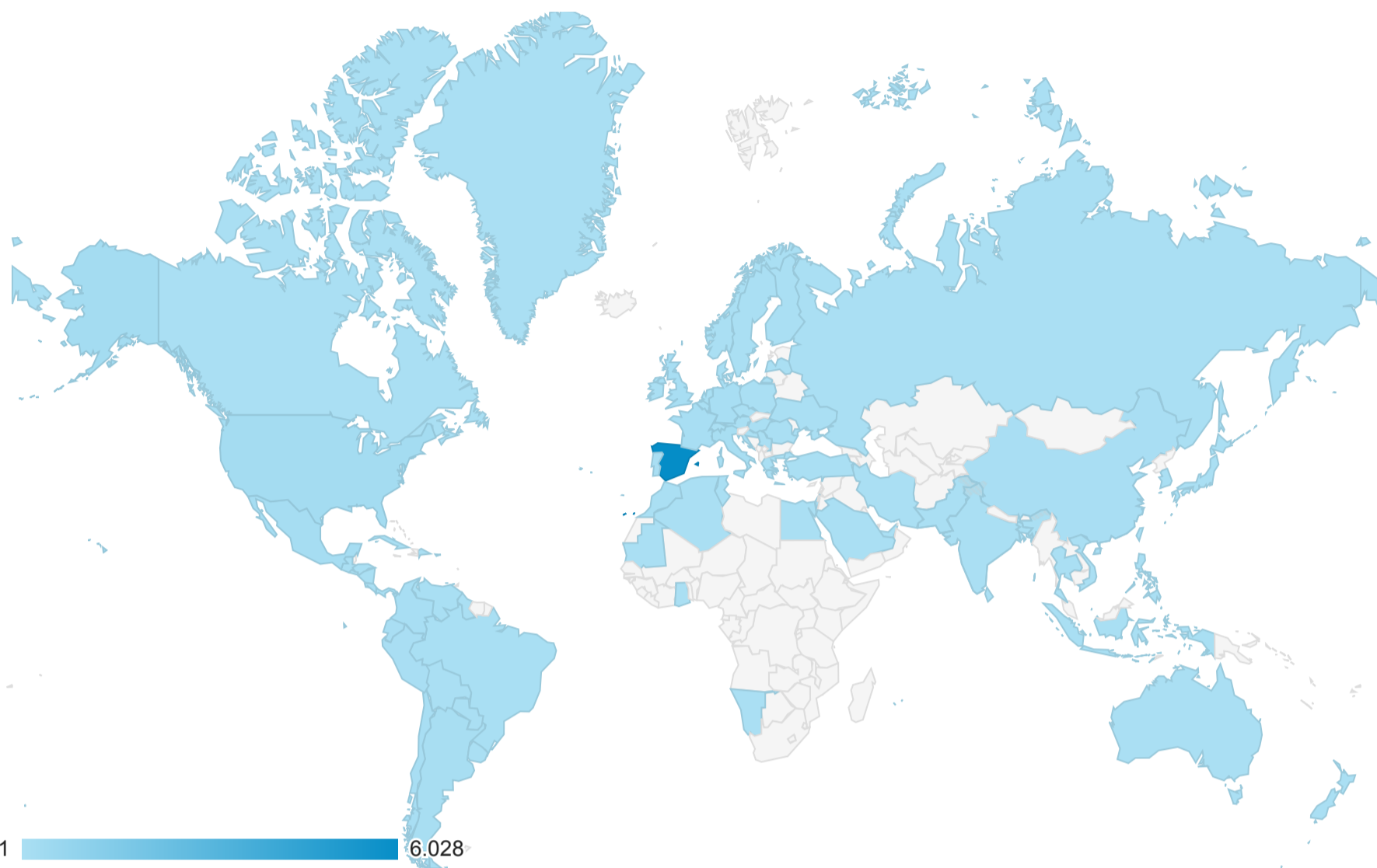
Ubicación

1 dic 2021 - 31 dic 2021

Todos los usuarios
100,00 % Usuarios

Gráfico de visitas por ubicación

Resumen



País	Adquisición			Comportamiento			Conversiones		
	Usuarios ↓	Usuarios nuevos	Sesiones	Porcentaje de rebote	Páginas/sesión	Duración media de la sesión	Tasa de conversión del objetivo	Objetivos cumplidos	Valor del objetivo
	7.591 % del total: 100,00 % (7.591)	6.547 % del total: 100,14 % (6.538)	11.039 % del total: 100,00 % (11.039)	64,82 % Media de la vista: 64,82 % (0,00 %)	2,45 Media de la vista: 2,45 (0,00 %)	00:01:37 Media de la vista: 00:01:37 (0,00 %)	0,00 % Media de la vista: 0,00 % (0,00 %)	0 % del total: 0,00 % (0)	0,00 US\$ % del total: 0,00 % (0,00 US\$)
1. Spain	6.028 (79,46 %)	5.086 (77,68 %)	9.074 (82,20 %)	63,02 %	2,56	00:01:41	0,00 %	0 (0,00 %)	0,00 US\$ (0,00 %)
2. United States	236 (3,11 %)	233 (3,56 %)	239 (2,17 %)	87,87 %	1,44	00:00:13	0,00 %	0 (0,00 %)	0,00 US\$ (0,00 %)
3. Mexico	151 (1,99 %)	142 (2,17 %)	219 (1,98 %)	73,06 %	1,68	00:01:34	0,00 %	0 (0,00 %)	0,00 US\$ (0,00 %)
4. Argentina	92 (1,21 %)	82 (1,25 %)	217 (1,97 %)	76,96 %	1,52	00:01:45	0,00 %	0 (0,00 %)	0,00 US\$ (0,00 %)
5. Italy	78 (1,03 %)	69 (1,05 %)	106 (0,96 %)	72,64 %	2,10	00:01:39	0,00 %	0 (0,00 %)	0,00 US\$ (0,00 %)
6. France	67 (0,88 %)	58 (0,89 %)	74 (0,67 %)	63,51 %	3,01	00:01:48	0,00 %	0 (0,00 %)	0,00 US\$ (0,00 %)
7. Colombia	63 (0,83 %)	60 (0,92 %)	67 (0,61 %)	70,15 %	1,76	00:01:07	0,00 %	0 (0,00 %)	0,00 US\$ (0,00 %)
8. Germany	60 (0,79 %)	56 (0,86 %)	76 (0,69 %)	60,53 %	2,45	00:00:42	0,00 %	0 (0,00 %)	0,00 US\$ (0,00 %)
9. United Kingdom	60 (0,79 %)	53 (0,81 %)	68 (0,62 %)	61,76 %	2,46	00:01:47	0,00 %	0 (0,00 %)	0,00 US\$ (0,00 %)
10. Chile	58 (0,76 %)	57 (0,87 %)	69 (0,63 %)	72,46 %	2,03	00:01:01	0,00 %	0 (0,00 %)	0,00 US\$ (0,00 %)

Filas 1 - 10 de 87

