

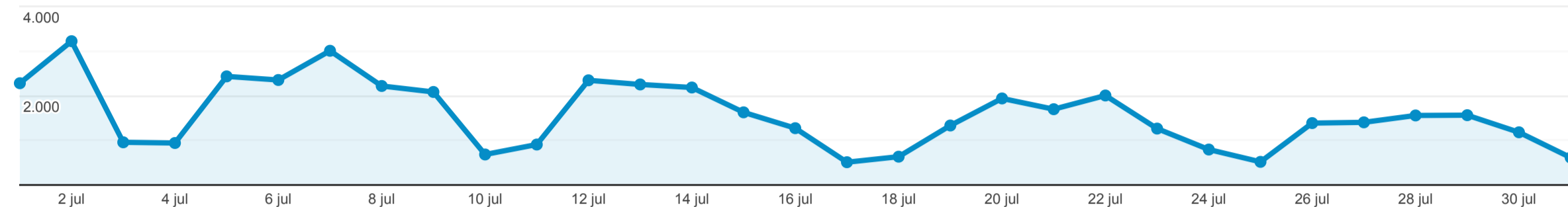
Resumen

1 jul 2021 - 31 jul 2021

Todos los usuarios  
100,00 % Vistas de una página

Resumen

Vistas de una página



Vistas de una página  
**48.956**

Número de páginas vistas únicas  
**33.305**

Promedio de tiempo en la página  
**00:01:13**

Porcentaje de rebote  
**52,15 %**

Porcentaje de salidas  
**30,29 %**

Título de la página	Vistas de una página	% Vistas de una página
1. <a href="#">Oferta de empleo Personal Funcionario - Instituto Español de Oceanografía</a>	10.860	22,18 %
2. <a href="#">Localizador de Buques - Instituto Español de Oceanografía</a>	5.544	11,32 %
3. <a href="#">Home - Instituto Español de Oceanografía</a>	5.518	11,27 %
4. <a href="#">Trabaja con nosotros - Instituto Español de Oceanografía</a>	3.933	8,03 %
5. <a href="#">Convocatorias Personal Laboral - Instituto Español de Oceanografía</a>	3.447	7,04 %
6. <a href="#">Noticias IEO - Instituto Español de Oceanografía</a>	3.051	6,23 %
7. <a href="#">Cartografía - Instituto Español de Oceanografía</a>	1.399	2,86 %
8. <a href="#">Flota - Instituto Español de Oceanografía</a>	1.347	2,75 %
9. <a href="#">Personal - Instituto Español de Oceanografía</a>	1.306	2,67 %
10. <a href="#">Concurso/Convocatoria personal Laboral Fijo - Instituto Español de Oceanografía</a>	961	1,96 %

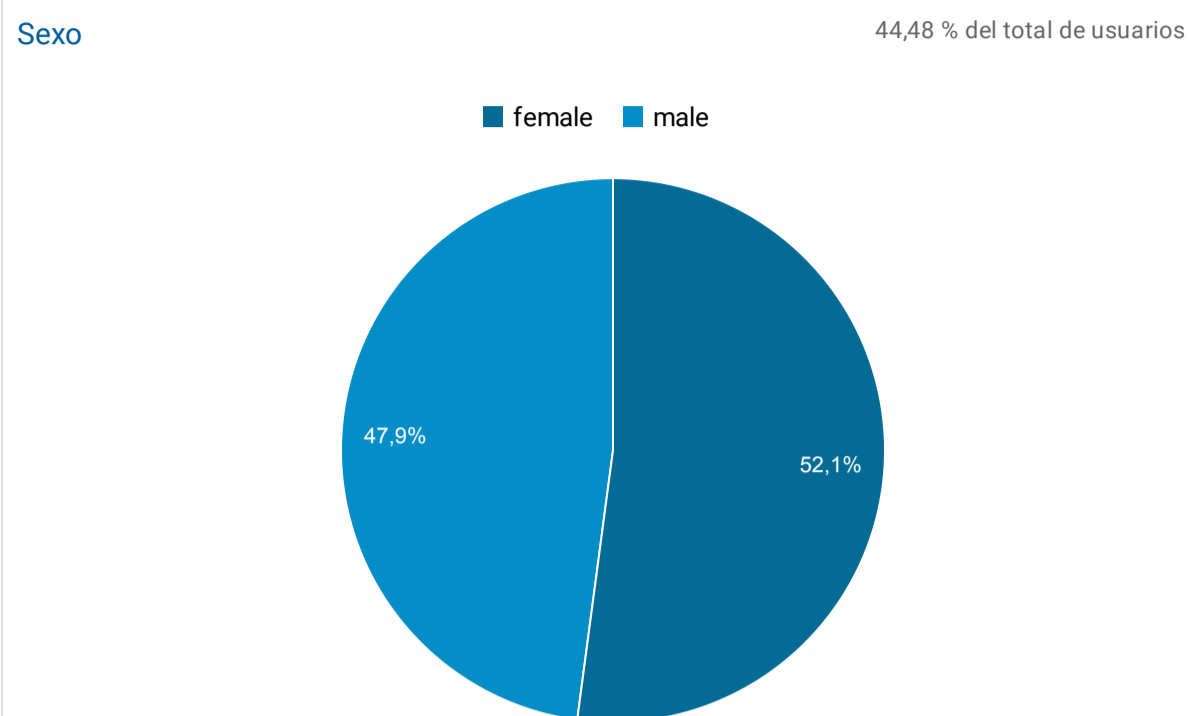
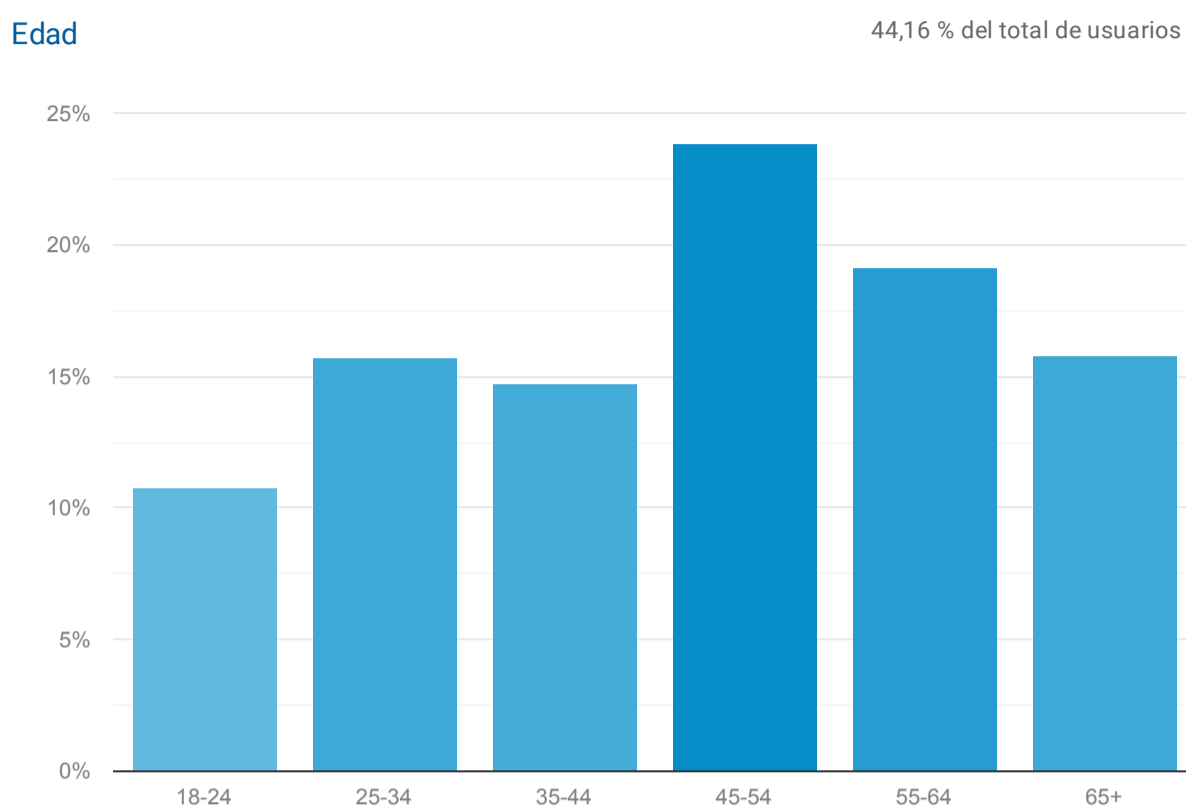


## Resumen de datos demográficos

1 jul 2021 - 31 jul 2021

Todos los usuarios  
100,00 % Usuarios

### Métricas clave



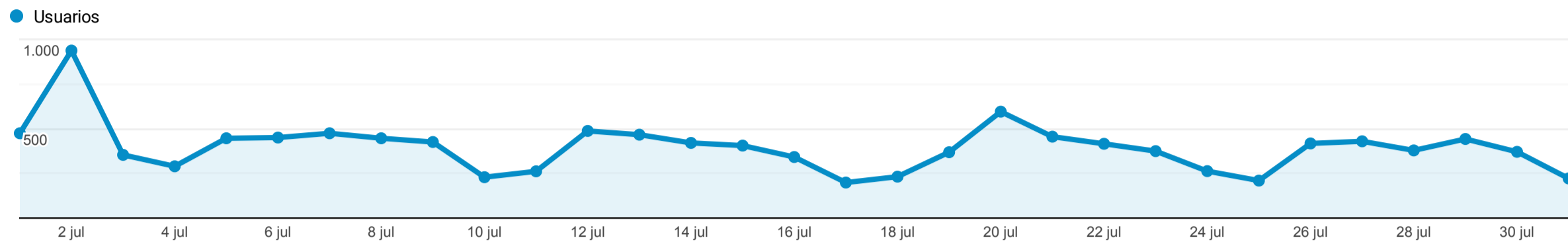


## Resumen de la audiencia

1 jul 2021 - 31 jul 2021

Todos los usuarios  
100,00 % Usuarios

### Resumen



Usuarios

9.199

Usuarios nuevos

7.861

Sesiones

14.829

Número de sesiones por usuario

1,61

Vistas de una página

48.956

Páginas/sesión

3,30

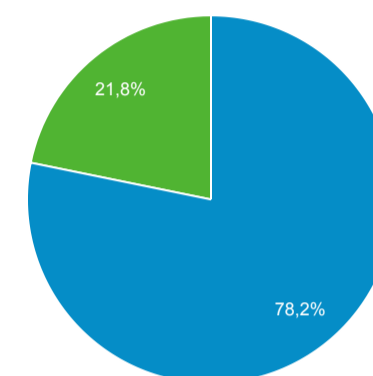
Duración media de la sesión

00:02:47

Porcentaje de rebote

52,15 %

New Visitor Returning Visitor



### País

	País	Usuarios	% Usuarios
1.	Spain	7.074	76,67 %
2.	United States	387	4,19 %
3.	Mexico	214	2,32 %
4.	Argentina	182	1,97 %
5.	Chile	129	1,40 %
6.	Peru	84	0,91 %
7.	Colombia	78	0,85 %
8.	France	76	0,82 %
9.	Ecuador	74	0,80 %
10.	United Kingdom	69	0,75 %

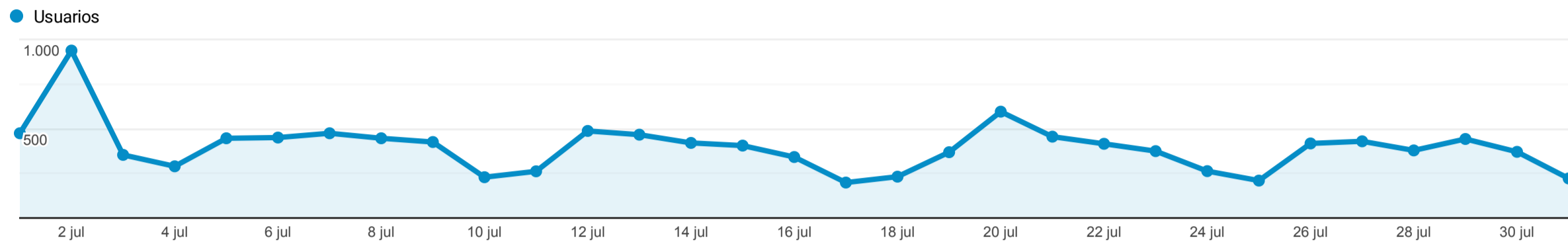


## Resumen de la audiencia

1 jul 2021 - 31 jul 2021

Todos los usuarios  
100,00 % Usuarios

### Resumen



Usuarios

9.199

Usuarios nuevos

7.861

Sesiones

14.829

Número de sesiones por usuario

1,61

Vistas de una página

48.956

Páginas/sesión

3,30

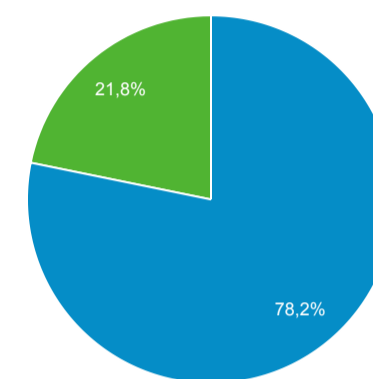
Duración media de la sesión

00:02:47

Porcentaje de rebote

52,15 %

New Visitor Returning Visitor



Ciudad

Usuarios % Usuarios

Ciudad	Usuarios	% Usuarios
1. (not set)	1.695	17,54 %
2. Madrid	1.374	14,22 %
3. Barcelona	588	6,08 %
4. Vigo	425	4,40 %
5. Palma	354	3,66 %
6. Seville	330	3,41 %
7. Valencia	235	2,43 %
8. A Coruna	229	2,37 %
9. Malaga	203	2,10 %
10. Valladolid	135	1,40 %



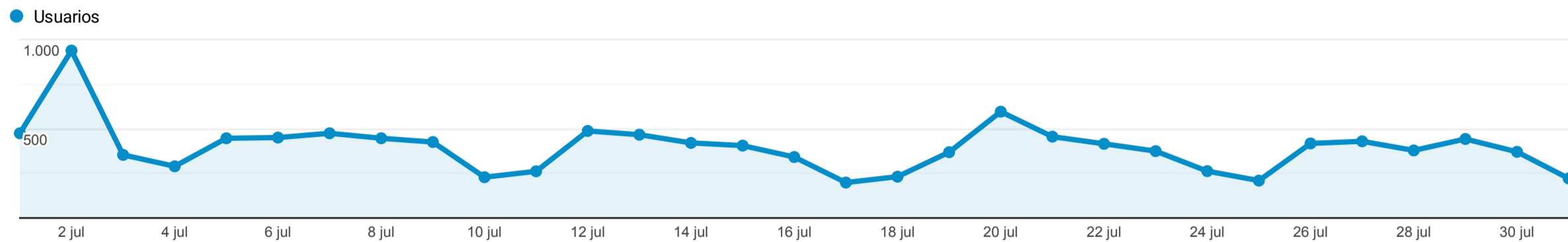


## Resumen de la audiencia

1 jul 2021 - 31 jul 2021

Todos los usuarios  
100,00 % Usuarios

### Resumen



Usuarios

9.199

Usuarios nuevos

7.861

Sesiones

14.829

Número de sesiones por usuario

1,61

Vistas de una página

48.956

Páginas/sesión

3,30

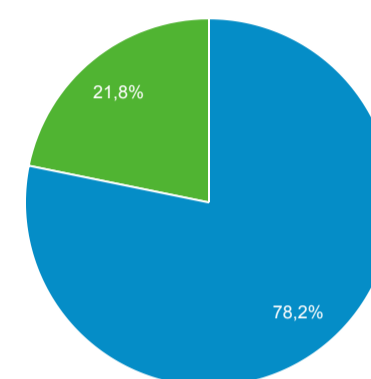
Duración media de la sesión

00:02:47

Porcentaje de rebote

52,15 %

New Visitor Returning Visitor



### Idioma

Idioma	Usuarios	% Usuarios
1. es-es	5.536	59,95 %
2. es	1.421	15,39 %
3. en-us	759	8,22 %
4. es-419	373	4,04 %
5. es-us	205	2,22 %
6. en-gb	185	2,00 %
7. ca-es	120	1,30 %
8. es-mx	76	0,82 %
9. ca	48	0,52 %
10. fr-fr	48	0,52 %



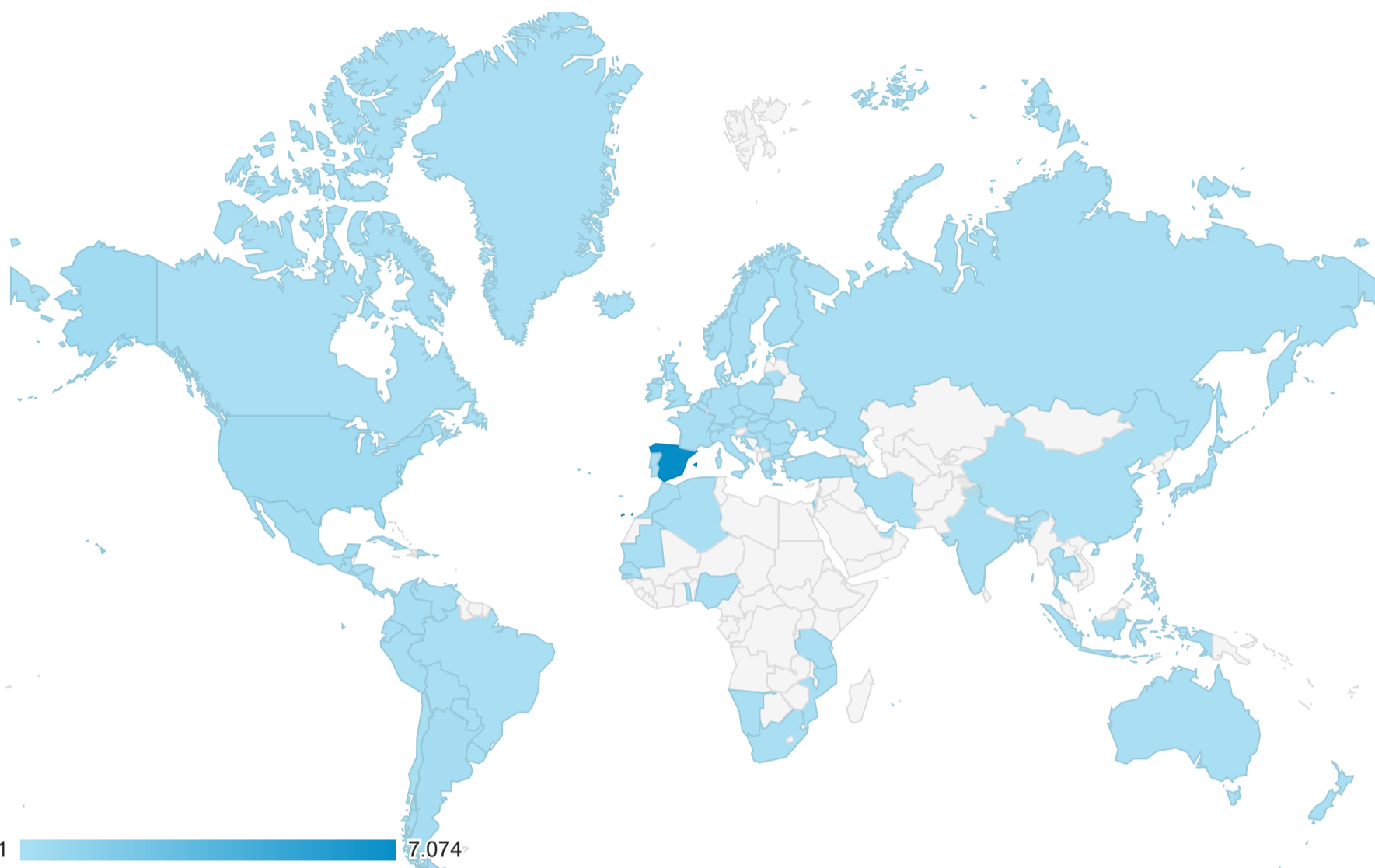
Ubicación

Todos los usuarios  
100,00 % Usuarios

1 jul 2021 - 31 jul 2021

Gráfico de visitas por ubicación

Resumen



País	Adquisición			Comportamiento			Conversiones		
	Usuarios ↓	Usuarios nuevos	Sesiones	Porcentaje de rebote	Páginas/sesión	Duración media de la sesión	Tasa de conversión del objetivo	Objetivos cumplidos	Valor del objetivo
	<b>9.199</b> % del total: 100,00 % (9.199)	<b>7.868</b> % del total: 100,09 % (7.861)	<b>14.829</b> % del total: 100,00 % (14.829)	<b>52,15 %</b> Media de la vista: 52,15 % (0,00 %)	<b>3,30</b> Media de la vista: 3,30 (0,00 %)	<b>00:02:47</b> Media de la vista: 00:02:47 (0,00 %)	<b>0,00 %</b> Media de la vista: 0,00 % (0,00 %)	<b>0</b> % del total: 0,00 % (0)	<b>0,00 US\$</b> % del total: 0,00 % (0,00 US\$)
1.  Spain	<b>7.074</b> (76,67 %)	<b>5.847</b> (74,31 %)	<b>12.100</b> (81,60 %)	<b>48,60 %</b>	<b>3,54</b>	<b>00:03:07</b>	<b>0,00 %</b>	<b>0</b> (0,00 %)	<b>0,00 US\$</b> (0,00 %)
2.  United States	<b>387</b> (4,19 %)	<b>384</b> (4,88 %)	<b>397</b> (2,68 %)	<b>88,66 %</b>	<b>1,47</b>	<b>00:00:21</b>	<b>0,00 %</b>	<b>0</b> (0,00 %)	<b>0,00 US\$</b> (0,00 %)
3.  Mexico	<b>214</b> (2,32 %)	<b>203</b> (2,58 %)	<b>247</b> (1,67 %)	<b>70,45 %</b>	<b>1,96</b>	<b>00:00:49</b>	<b>0,00 %</b>	<b>0</b> (0,00 %)	<b>0,00 US\$</b> (0,00 %)
4.  Argentina	<b>182</b> (1,97 %)	<b>163</b> (2,07 %)	<b>269</b> (1,81 %)	<b>74,35 %</b>	<b>1,58</b>	<b>00:00:44</b>	<b>0,00 %</b>	<b>0</b> (0,00 %)	<b>0,00 US\$</b> (0,00 %)
5.  Chile	<b>129</b> (1,40 %)	<b>120</b> (1,53 %)	<b>208</b> (1,40 %)	<b>60,10 %</b>	<b>2,28</b>	<b>00:01:33</b>	<b>0,00 %</b>	<b>0</b> (0,00 %)	<b>0,00 US\$</b> (0,00 %)
6.  Peru	<b>84</b> (0,91 %)	<b>81</b> (1,03 %)	<b>107</b> (0,72 %)	<b>68,22 %</b>	<b>2,00</b>	<b>00:00:41</b>	<b>0,00 %</b>	<b>0</b> (0,00 %)	<b>0,00 US\$</b> (0,00 %)
7.  Colombia	<b>78</b> (0,85 %)	<b>74</b> (0,94 %)	<b>99</b> (0,67 %)	<b>57,58 %</b>	<b>1,93</b>	<b>00:01:29</b>	<b>0,00 %</b>	<b>0</b> (0,00 %)	<b>0,00 US\$</b> (0,00 %)
8.  France	<b>76</b> (0,82 %)	<b>68</b> (0,86 %)	<b>82</b> (0,55 %)	<b>76,83 %</b>	<b>1,67</b>	<b>00:00:27</b>	<b>0,00 %</b>	<b>0</b> (0,00 %)	<b>0,00 US\$</b> (0,00 %)
9.  Ecuador	<b>74</b> (0,80 %)	<b>65</b> (0,83 %)	<b>104</b> (0,70 %)	<b>67,31 %</b>	<b>2,36</b>	<b>00:01:15</b>	<b>0,00 %</b>	<b>0</b> (0,00 %)	<b>0,00 US\$</b> (0,00 %)
10.  United Kingdom	<b>69</b> (0,75 %)	<b>68</b> (0,86 %)	<b>75</b> (0,51 %)	<b>49,33 %</b>	<b>4,11</b>	<b>00:01:59</b>	<b>0,00 %</b>	<b>0</b> (0,00 %)	<b>0,00 US\$</b> (0,00 %)

Filas 1 - 10 de 88

