
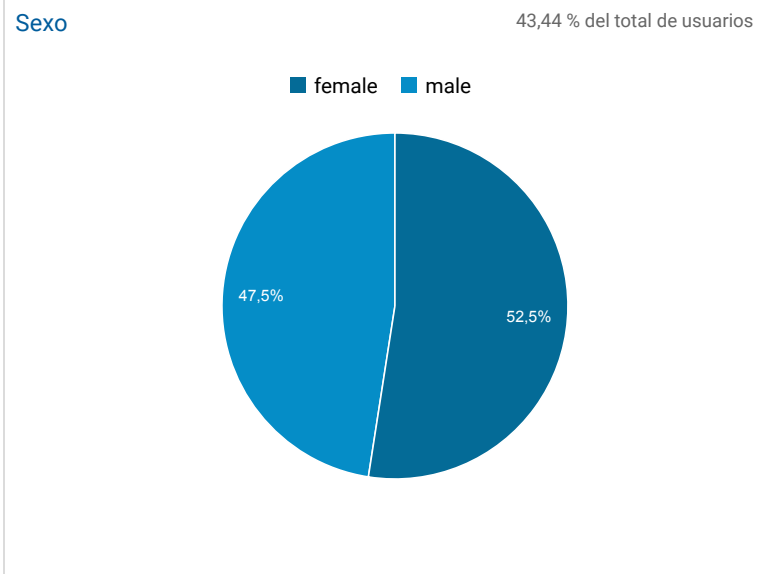
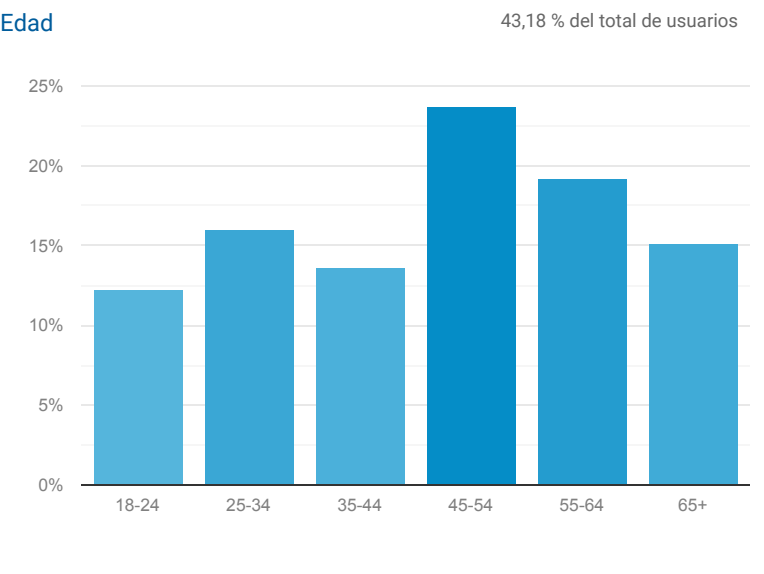


### Resumen de datos demográficos

 **Todos los usuarios**  
100,00 % Usuarios

1 may 2021 - 31 may 2021

#### Métricas clave



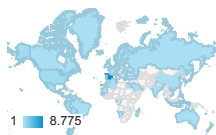
Ubicación

Todos los usuarios  
100,00 % Usuarios

1 may 2021 - 31 may 2021

Gráfico de visitas por ubicación


Resumen



País	Adquisición			Comportamiento			Conversiones		
	Usuarios	Usuarios nuevos	Sesiones	Porcentaje de rebote	Páginas/sesión	Duración media de la sesión	Tasa de conversión del objetivo	Objetivos cumplidos	Valor del objetivo
	<b>11.766</b> % del total: 100,00 % (11.766)	<b>10.129</b> % del total: 100,07 % (10.122)	<b>19.727</b> % del total: 100,00 % (19.727)	<b>54,37 %</b> Media de la vista: 54,37 % (0,00 %)	<b>3,06</b> Media de la vista: 3,06 (0,00 %)	<b>00:02:39</b> Media de la vista: 00:02:39 (0,00 %)	<b>0,00 %</b> Media de la vista: 0,00 % (0,00 %)	<b>0</b> % del total: 0,00 % (0)	<b>0,00 US\$</b> % del total: 0,00 % (0,00 US\$)
1. <a href="#">Spain</a>	<b>8.775</b> (75,11 %)	<b>7.381</b> (72,87 %)	<b>15.850</b> (80,35 %)	<b>49,42 %</b>	<b>3,36</b>	<b>00:03:00</b>	<b>0,00 %</b>	<b>0</b> (0,00 %)	<b>0,00 US\$</b> (0,00 %)
2. <a href="#">United States</a>	<b>467</b> (4,00 %)	<b>461</b> (4,55 %)	<b>491</b> (2,49 %)	<b>89,82 %</b>	<b>1,49</b>	<b>00:00:31</b>	<b>0,00 %</b>	<b>0</b> (0,00 %)	<b>0,00 US\$</b> (0,00 %)
3. <a href="#">Indonesia</a>	<b>330</b> (2,82 %)	<b>330</b> (3,26 %)	<b>331</b> (1,68 %)	<b>98,79 %</b>	<b>1,04</b>	<b>00:00:02</b>	<b>0,00 %</b>	<b>0</b> (0,00 %)	<b>0,00 US\$</b> (0,00 %)
4. <a href="#">Mexico</a>	<b>257</b> (2,20 %)	<b>234</b> (2,31 %)	<b>345</b> (1,75 %)	<b>79,13 %</b>	<b>1,38</b>	<b>00:00:44</b>	<b>0,00 %</b>	<b>0</b> (0,00 %)	<b>0,00 US\$</b> (0,00 %)
5. <a href="#">Argentina</a>	<b>255</b> (2,18 %)	<b>229</b> (2,26 %)	<b>376</b> (1,91 %)	<b>71,54 %</b>	<b>1,70</b>	<b>00:01:11</b>	<b>0,00 %</b>	<b>0</b> (0,00 %)	<b>0,00 US\$</b> (0,00 %)
6. <a href="#">Chile</a>	<b>187</b> (1,60 %)	<b>176</b> (1,74 %)	<b>297</b> (1,51 %)	<b>74,41 %</b>	<b>1,67</b>	<b>00:01:09</b>	<b>0,00 %</b>	<b>0</b> (0,00 %)	<b>0,00 US\$</b> (0,00 %)
7. <a href="#">Colombia</a>	<b>160</b> (1,37 %)	<b>154</b> (1,52 %)	<b>193</b> (0,98 %)	<b>72,54 %</b>	<b>1,84</b>	<b>00:01:21</b>	<b>0,00 %</b>	<b>0</b> (0,00 %)	<b>0,00 US\$</b> (0,00 %)
8. <a href="#">Peru</a>	<b>134</b> (1,15 %)	<b>131</b> (1,29 %)	<b>174</b> (0,88 %)	<b>62,07 %</b>	<b>2,56</b>	<b>00:02:52</b>	<b>0,00 %</b>	<b>0</b> (0,00 %)	<b>0,00 US\$</b> (0,00 %)
9. <a href="#">Ecuador</a>	<b>93</b> (0,80 %)	<b>85</b> (0,84 %)	<b>128</b> (0,65 %)	<b>71,09 %</b>	<b>1,59</b>	<b>00:01:06</b>	<b>0,00 %</b>	<b>0</b> (0,00 %)	<b>0,00 US\$</b> (0,00 %)
10. <a href="#">Uruguay</a>	<b>66</b> (0,56 %)	<b>64</b> (0,63 %)	<b>141</b> (0,71 %)	<b>78,72 %</b>	<b>1,43</b>	<b>00:00:54</b>	<b>0,00 %</b>	<b>0</b> (0,00 %)	<b>0,00 US\$</b> (0,00 %)

Filas 1 - 10 de 93

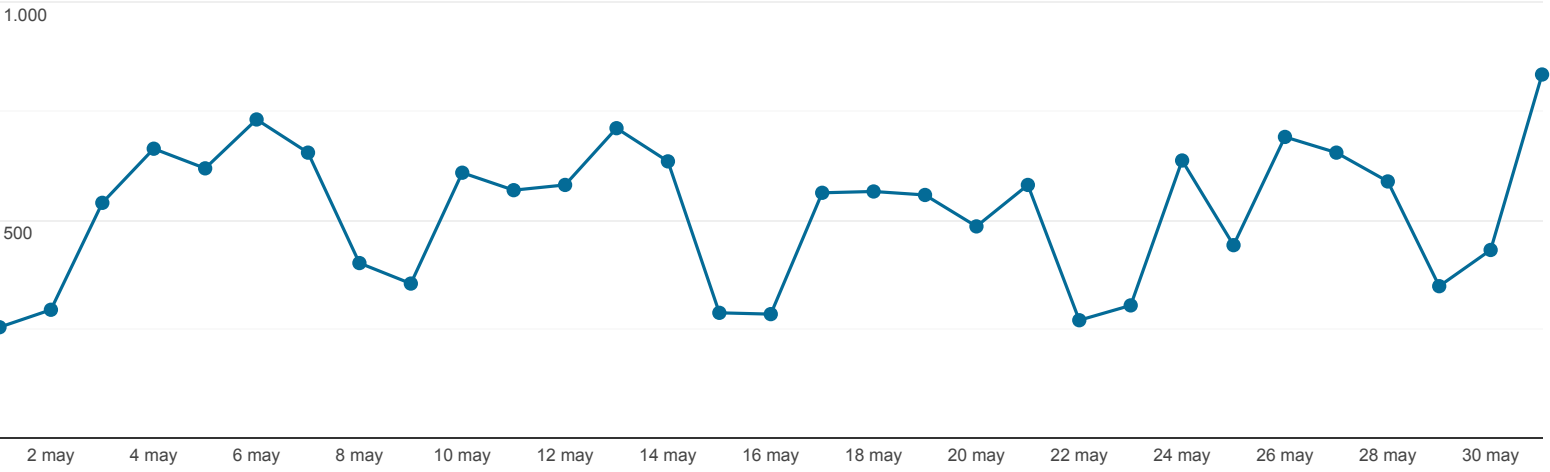
### Usuarios activos

 Todos los usuarios  
100,00 % Usuarios

1 may 2021 - 31 may 2021

#### Usuarios activos

- Usuarios activos en un día
- Usuarios activos durante 7 días
- Usuarios activos durante 14 días
- Usuarios activos durante 28 días



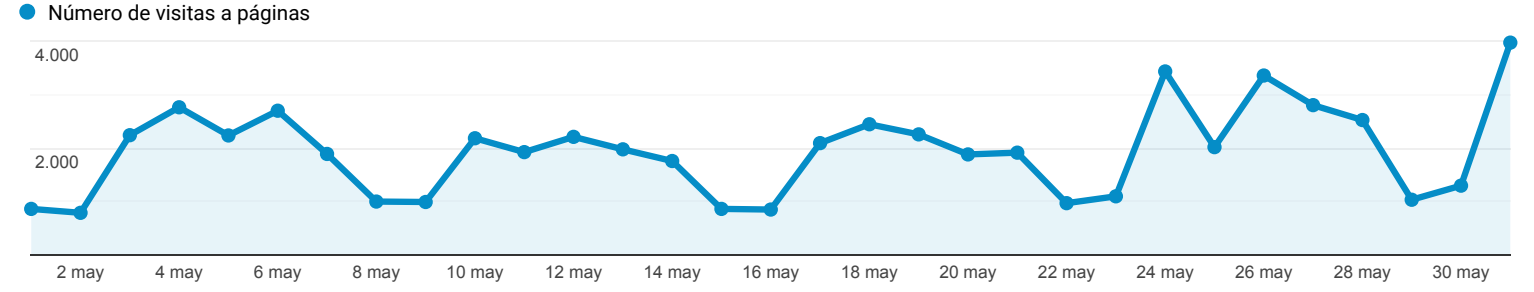
Usuarios activos en un día <b>833</b> <small>% del total: 100,00 % (833)</small>	Usuarios activos durante 7 días <b>3.219</b> <small>% del total: 100,00 % (3.219)</small>	Usuarios activos durante 14 días <b>5.563</b> <small>% del total: 100,00 % (5.563)</small>	Usuarios activos durante 28 días <b>11.004</b> <small>% del total: 100,00 % (11.004)</small>
--	---	--	--

Vista general

Todos los usuarios  
100,00 % Número de visitas a páginas

1 may 2021 - 31 may 2021

Vista general



<p>Número de visitas a páginas</p> <p><b>60.413</b></p>	<p>Número de páginas vistas únicas</p> <p><b>42.756</b></p>	<p>Promedio de tiempo en la página</p> <p><b>00:01:17</b></p>	<p>Porcentaje de rebote</p> <p><b>54,37 %</b></p>	<p>Porcentaje de salidas</p> <p><b>32,65 %</b></p>
---	---	---	---	--

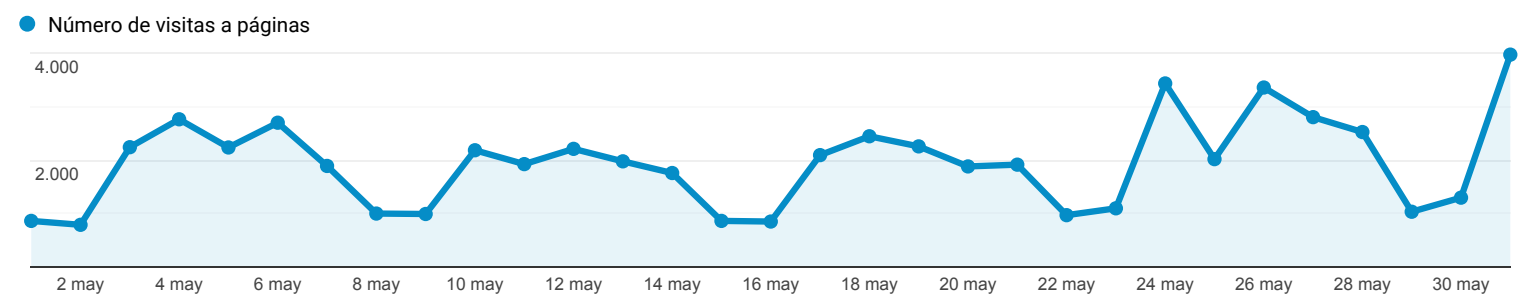
Título de la página	Número de visitas a páginas	% Número de visitas a páginas
1. <a href="#">Oferta de empleo Personal Funcionario - Instituto Español de Oceanografía</a>	15.120	25,03 %
2. <a href="#">Localizador de Buques - Instituto Español de Oceanografía</a>	6.949	11,50 %
3. <a href="#">Home - Instituto Español de Oceanografía</a>	6.460	10,69 %
4. <a href="#">Trabaja con nosotros - Instituto Español de Oceanografía</a>	4.917	8,14 %
5. <a href="#">Convocatorias Personal Laboral - Instituto Español de Oceanografía</a>	4.106	6,80 %
6. <a href="#">Noticias IEO - Instituto Español de Oceanografía</a>	2.834	4,69 %
7. <a href="#">Personal - Instituto Español de Oceanografía</a>	2.227	3,69 %
8. <a href="#">Cartografía - Instituto Español de Oceanografía</a>	2.017	3,34 %
9. <a href="#">Flota - Instituto Español de Oceanografía</a>	1.780	2,95 %
10. <a href="#">Acerca del IEO - Instituto Español de Oceanografía</a>	814	1,35 %

Vista general

**Todos los usuarios**  
100,00 % Número de visitas a páginas

1 may 2021 - 31 may 2021

Vista general



<p>Número de visitas a páginas</p> <p><b>60.413</b></p>	<p>Número de páginas vistas únicas</p> <p><b>42.756</b></p>	<p>Promedio de tiempo en la página</p> <p><b>00:01:17</b></p>	<p>Porcentaje de rebote</p> <p><b>54,37 %</b></p>	<p>Porcentaje de salidas</p> <p><b>32,65 %</b></p>
---	---	---	---	--

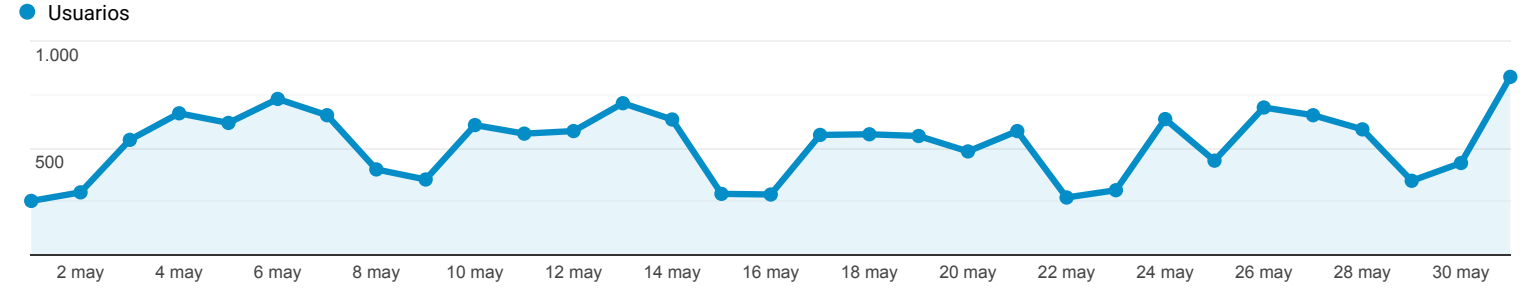
Página	Número de visitas a páginas	% Número de visitas a páginas
1. <a href="#">/es/localiza-buques</a>	5.964	9,87 %
2. <a href="#">/es_ES/web/ieo/oferta-de-empleo-personal-funcionario</a>	5.711	9,45 %
3. <a href="#">/es/</a>	5.232	8,66 %
4. <a href="#">/es/trabaja-con-nosotros</a>	4.390	7,27 %
5. <a href="#">/es_ES/web/ieo/ofertas-de-empleo</a>	1.801	2,98 %
6. <a href="#">/es_ES/web/ieo/oferta-de-empleo-personal-funcionario?p_p_id=ieolistadosestructuramain_WAR_IEOListadoContenidosPorEstructuraportlet&amp;p_p_lifecycle=0&amp;p_p_state=normal&amp;p_p_mode=view&amp;p_p_col_id=column-2&amp;p_p_col_pos=1&amp;p_p_col_count=2&amp;ieolistadosestructuramain_WAR_IEOListadoContenidosPorEstructuraportlet_estadoFiltro=-1&amp;ieolistadosestructuramain_WAR_IEOListadoContenidosPorEstructuraportlet_journalId=7648850&amp;ieolistadosestructuramain_WAR_IEOListadoContenidosPorEstructuraportlet_nameFilter=-1&amp;ieolistadosestructuramain_WAR_IEOListadoContenidosPorEstructuraportlet_anioFiltro=-1&amp;ieolistadosestructuramain_WAR_IEOListadoContenidosPorEstructuraportlet_tipoFiltro=-1&amp;ieolistadosestructuramain_WAR_IEOListadoContenidosPorEstructuraportlet_mode=detail</a>	1.656	2,74 %
7. <a href="#">/es_ES/web/ieo/localiza-buques</a>	944	1,56 %
8. <a href="#">/es_ES/web/ieo/oferta-de-empleo-personal-funcionario?p_p_id=ieolistadosestructuramain_WAR_IEOListadoContenidosPorEstructuraportlet&amp;p_p_lifecycle=0&amp;p_p_state=normal&amp;p_p_mode=view&amp;p_p_col_id=column-2&amp;p_p_col_pos=1&amp;p_p_col_count=2&amp;ieolistadosestructuramain_WAR_IEOListadoContenidosPorEstructuraportlet_estadoFiltro=-1&amp;ieolistadosestructuramain_WAR_IEOListadoContenidosPorEstructuraportlet_journalId=7647558&amp;ieolistadosestructuramain_WAR_IEOListadoContenidosPorEstructuraportlet_nameFilter=-1&amp;ieolistadosestructuramain_WAR_IEOListadoContenidosPorEstructuraportlet_anioFiltro=-1&amp;ieolistadosestructuramain_WAR_IEOListadoContenidosPorEstructuraportlet_tipoFiltro=-1&amp;ieolistadosestructuramain_WAR_IEOListadoContenidosPorEstructuraportlet_mode=detail</a>	890	1,47 %
9. <a href="#">/es/cartografia</a>	735	1,22 %
10. <a href="#">/es_ES/web/ieo/acerca-del-ieo</a>	717	1,19 %

Vista general de la audiencia

Todos los usuarios  
100,00 % Usuarios

1 may 2021 - 31 may 2021

Vista general



Usuarios  
**11.766**

Usuarios nuevos  
**10.122**

Sesiones  
**19.727**

Número de sesiones por usuario  
**1,68**

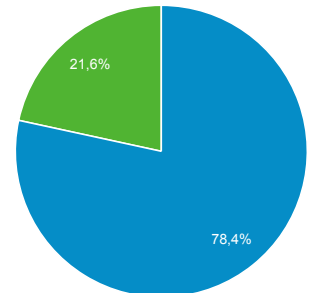
Número de visitas a páginas  
**60.413**

Páginas/sesión  
**3,06**

Duración media de la sesión  
**00:02:39**


Porcentaje de rebote  
**54,37 %**

New Visitor Returning Visitor



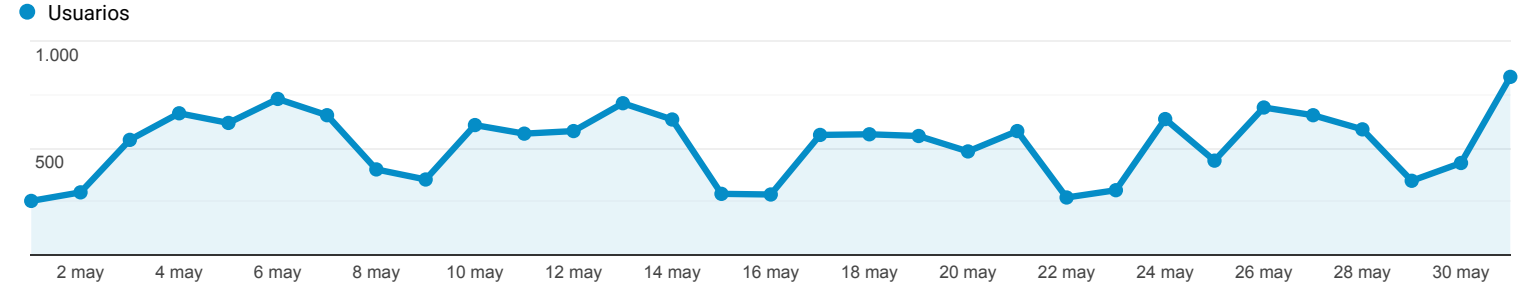
Ciudad	Usuarios	% Usuarios
1. (not set)	2.512	20,47 %
2. Madrid	1.693	13,80 %
3. Barcelona	608	4,96 %
4. Seville	466	3,80 %
5. Vigo	449	3,66 %
6. Palma	417	3,40 %
7. Valencia	316	2,58 %
8. A Coruna	256	2,09 %
9. Malaga	244	1,99 %
10. Santa Cruz de Tenerife	217	1,77 %

### Vista general de la audiencia


**Todos los usuarios**  
 100,00 % Usuarios

1 may 2021 - 31 may 2021

Vista general



Usuarios  
**11.766**

Usuarios nuevos  
**10.122**

Sesiones  
**19.727**

Número de sesiones por usuario  
**1,68**

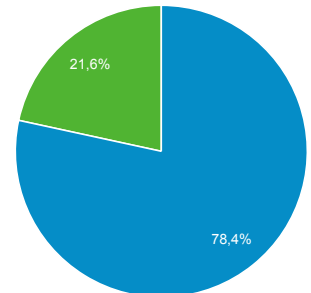
Número de visitas a páginas  
**60.413**

Páginas/sesión  
**3,06**

Duración media de la sesión  
**00:02:39**

Porcentaje de rebote  
**54,37 %**

■ New Visitor ■ Returning Visitor



País	Usuarios	% Usuarios
1. Spain	8.775	75,11 %
2. United States	467	4,00 %
3. Indonesia	330	2,82 %
4. Mexico	257	2,20 %
5. Argentina	255	2,18 %
6. Chile	187	1,60 %
7. Colombia	160	1,37 %
8. Peru	134	1,15 %
9. Ecuador	93	0,80 %
10. Uruguay	66	0,56 %