
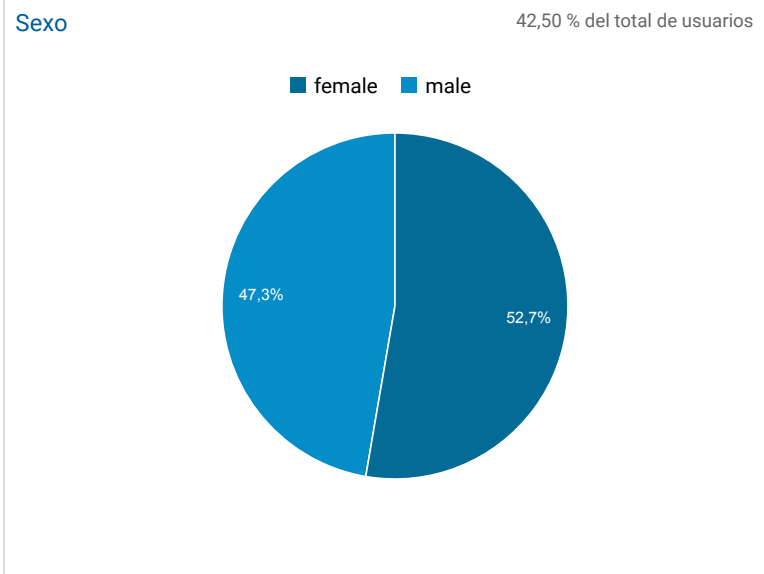
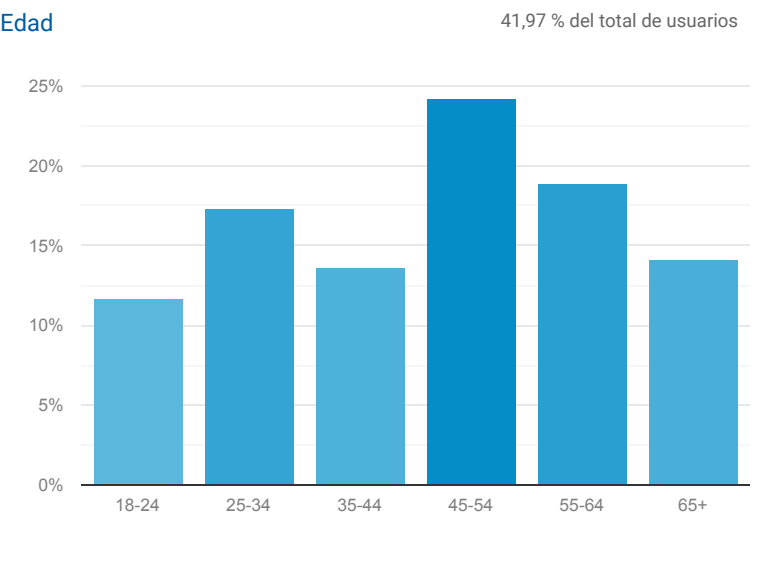


Resumen de datos demográficos

 Todos los usuarios
100,00 % Usuarios

1 abr 2021 - 30 abr 2021

Métricas clave



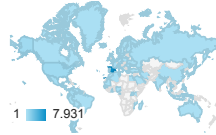
Ubicación

Todos los usuarios
100,00 % Usuarios

1 abr 2021 - 30 abr 2021

Gráfico de visitas por ubicación

Resumen



País	Adquisición			Comportamiento			Conversiones		
	Usuarios	Usuarios nuevos	Sesiones	Porcentaje de rebote	Páginas/sesión	Duración media de la sesión	Tasa de conversión del objetivo	Objetivos cumplidos	Valor del objetivo
	10.501 % del total: 100,00 % (10.501)	8.909 % del total: 100,04 % (8.905)	18.451 % del total: 100,00 % (18.451)	53,16 % Media de la vista: 53,16 % (0,00 %)	3,12 Media de la vista: 3,12 (0,00 %)	00:02:44 Media de la vista: 00:02:44 (0,00 %)	0,00 % Media de la vista: 0,00 % (0,00 %)	0 % del total: 0,00 % (0)	0,00 US\$ % del total: 0,00 % (0,00 US\$)
1. Spain	7.931 (75,66 %)	6.522 (73,21 %)	15.121 (81,95 %)	48,79 %	3,35	00:03:02	0,00 %	0 (0,00 %)	0,00 US\$ (0,00 %)
2. United States	462 (4,41 %)	456 (5,12 %)	484 (2,62 %)	89,88 %	1,46	00:00:29	0,00 %	0 (0,00 %)	0,00 US\$ (0,00 %)
3. Argentina	355 (3,39 %)	335 (3,76 %)	508 (2,75 %)	74,61 %	1,55	00:01:24	0,00 %	0 (0,00 %)	0,00 US\$ (0,00 %)
4. Mexico	240 (2,29 %)	220 (2,47 %)	322 (1,75 %)	79,81 %	1,53	00:00:58	0,00 %	0 (0,00 %)	0,00 US\$ (0,00 %)
5. Colombia	191 (1,82 %)	184 (2,07 %)	231 (1,25 %)	78,79 %	1,68	00:00:48	0,00 %	0 (0,00 %)	0,00 US\$ (0,00 %)
6. Chile	138 (1,32 %)	124 (1,39 %)	233 (1,26 %)	66,09 %	1,85	00:01:13	0,00 %	0 (0,00 %)	0,00 US\$ (0,00 %)
7. Peru	101 (0,96 %)	96 (1,08 %)	114 (0,62 %)	79,82 %	1,69	00:01:51	0,00 %	0 (0,00 %)	0,00 US\$ (0,00 %)
8. Venezuela	84 (0,80 %)	79 (0,89 %)	95 (0,51 %)	72,63 %	1,74	00:01:15	0,00 %	0 (0,00 %)	0,00 US\$ (0,00 %)
9. Ecuador	75 (0,72 %)	63 (0,71 %)	122 (0,66 %)	77,87 %	1,46	00:01:02	0,00 %	0 (0,00 %)	0,00 US\$ (0,00 %)
10. Uruguay	70 (0,67 %)	65 (0,73 %)	99 (0,54 %)	83,84 %	1,27	00:00:48	0,00 %	0 (0,00 %)	0,00 US\$ (0,00 %)

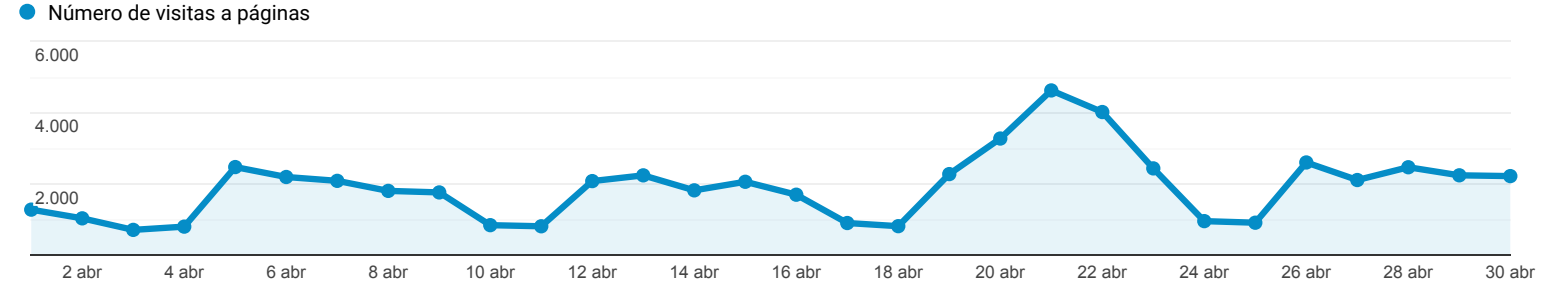
Filas 1 - 10 de 95

Vista general

Todos los usuarios
100,00 % Número de visitas a páginas

1 abr 2021 - 30 abr 2021


Vista general



<p>Número de visitas a páginas</p> <p>57.551</p>	<p>Número de páginas vistas únicas</p> <p>40.780</p>	<p>Promedio de tiempo en la página</p> <p>00:01:17</p>	<p>Porcentaje de rebote</p> <p>53,16 %</p>	<p>Porcentaje de salidas</p> <p>32,06 %</p>
---	---	---	---	--

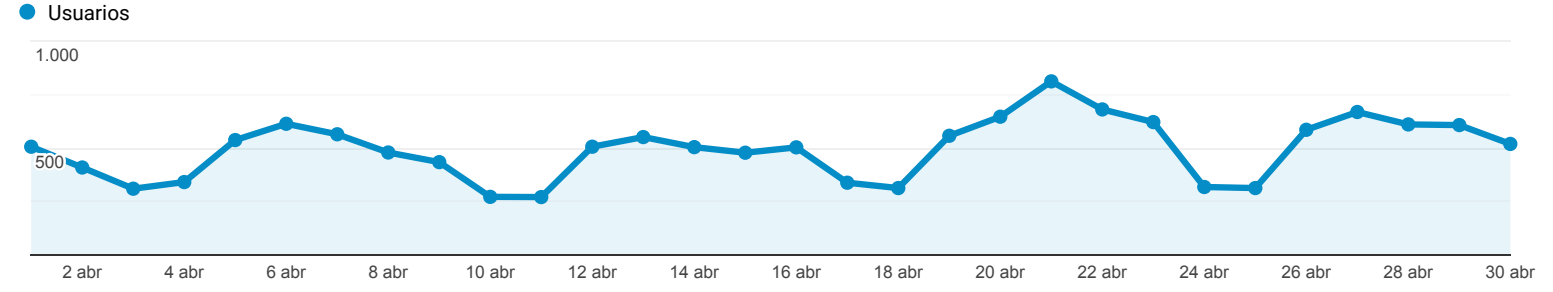
Título de la página	Número de visitas a páginas	% Número de visitas a páginas
1. Oferta de empleo Personal Funcionario - Instituto Español de Oceanografía	15.578	27,07 %
2. Localizador de Buques - Instituto Español de Oceanografía	6.145	10,68 %
3. Home - Instituto Español de Oceanografía	5.544	9,63 %
4. Trabaja con nosotros - Instituto Español de Oceanografía	5.074	8,82 %
5. Convocatorias Personal Laboral - Instituto Español de Oceanografía	4.719	8,20 %
6. Noticias IEO - Instituto Español de Oceanografía	2.627	4,56 %
7. Cartografía - Instituto Español de Oceanografía	1.999	3,47 %
8. Personal - Instituto Español de Oceanografía	1.604	2,79 %
9. Flota - Instituto Español de Oceanografía	996	1,73 %
10. Concurso/Convocatoria personal Laboral Fijo - Instituto Español de Oceanografía	926	1,61 %

Vista general de la audiencia


Todos los usuarios
 100,00 % Usuarios

1 abr 2021 - 30 abr 2021

Vista general



Usuarios
10.501

Usuarios nuevos
8.905

Sesiones
18.451

Número de sesiones por usuario
1,76

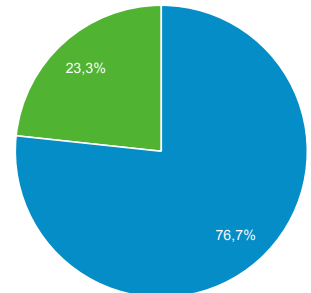
Número de visitas a páginas
57.551

Páginas/sesión
3,12

Duración media de la sesión
00:02:44


Porcentaje de rebote
53,16 %

■ New Visitor ■ Returning Visitor



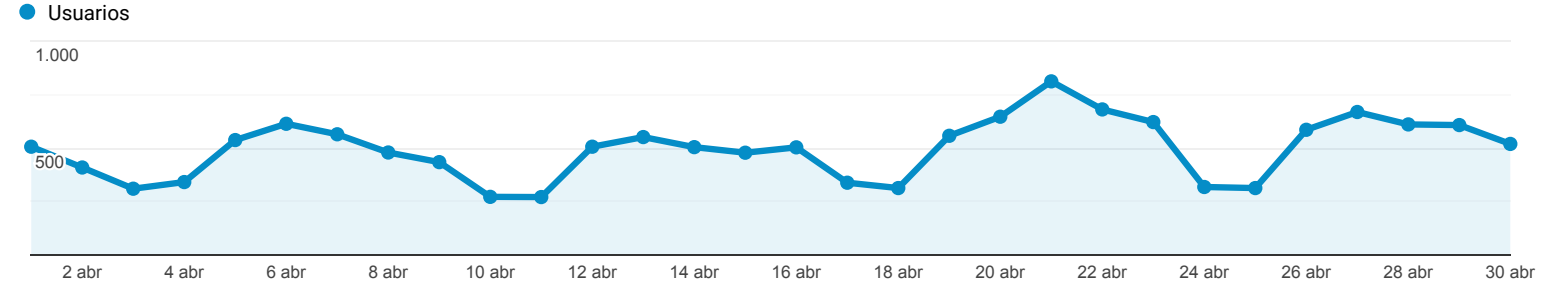
País	Usuarios	% Usuarios
1. Spain	7.931	75,66 %
2. United States	462	4,41 %
3. Argentina	355	3,39 %
4. Mexico	240	2,29 %
5. Colombia	191	1,82 %
6. Chile	138	1,32 %
7. Peru	101	0,96 %
8. Venezuela	84	0,80 %
9. Ecuador	75	0,72 %
10. Uruguay	70	0,67 %

Vista general de la audiencia


Todos los usuarios
 100,00 % Usuarios

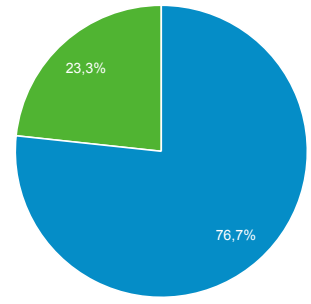
1 abr 2021 - 30 abr 2021

Vista general



Usuarios 10.501	Usuarios nuevos 8.905	Sesiones 18.451
Número de sesiones por usuario 1,76	Número de visitas a páginas 57.551	Páginas/sesión 3,12
Duración media de la sesión 00:02:44	Porcentaje de rebote 53,16 %	

■ New Visitor ■ Returning Visitor



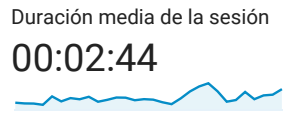
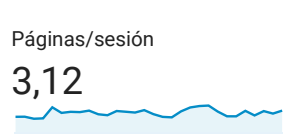
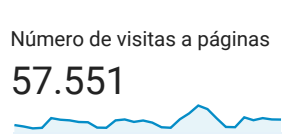
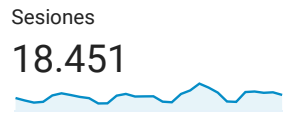
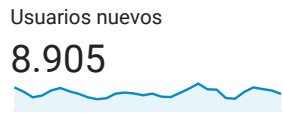
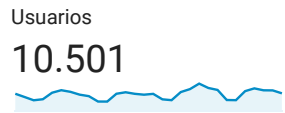
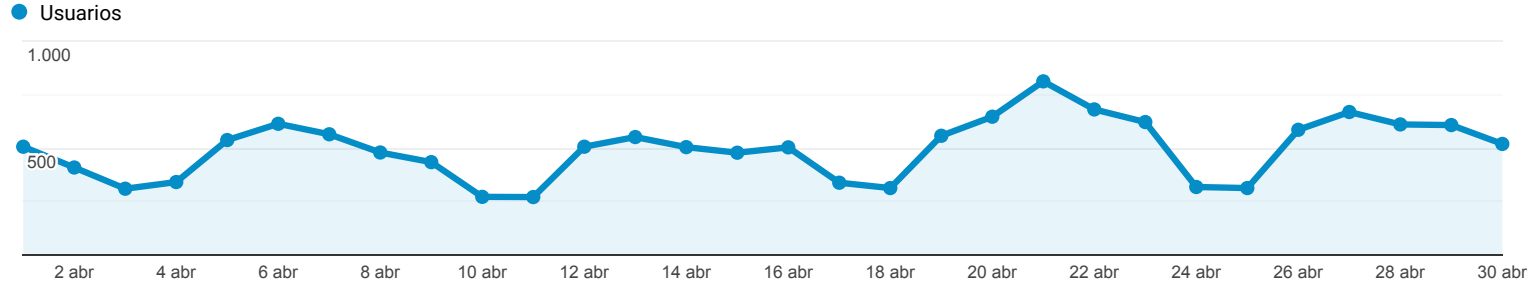
Ciudad	Usuarios	% Usuarios
1. (not set)	2.029	18,33 %
2. Madrid	1.615	14,59 %
3. Barcelona	533	4,81 %
4. Vigo	430	3,88 %
5. Palma	364	3,29 %
6. Seville	358	3,23 %
7. Valencia	258	2,33 %
8. A Coruna	241	2,18 %
9. Malaga	222	2,01 %
10. Santander	169	1,53 %

Vista general de la audiencia

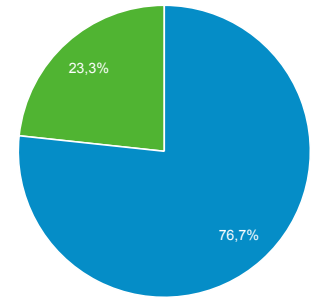
Todos los usuarios
100,00 % Usuarios

1 abr 2021 - 30 abr 2021

Vista general



■ New Visitor ■ Returning Visitor



Idioma	Usuarios	% Usuarios
1. es-es	6.455	61,13 %
2. es	1.554	14,72 %
3. en-us	638	6,04 %
4. es-419	561	5,31 %
5. es-us	251	2,38 %
6. ca-es	163	1,54 %
7. en-gb	161	1,52 %
8. c	98	0,93 %
9. es-mx	81	0,77 %
10. ca	63	0,60 %