
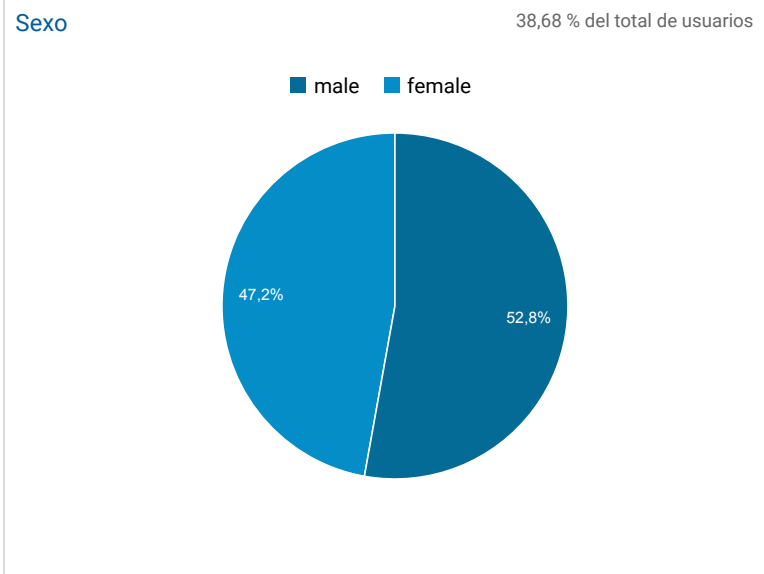
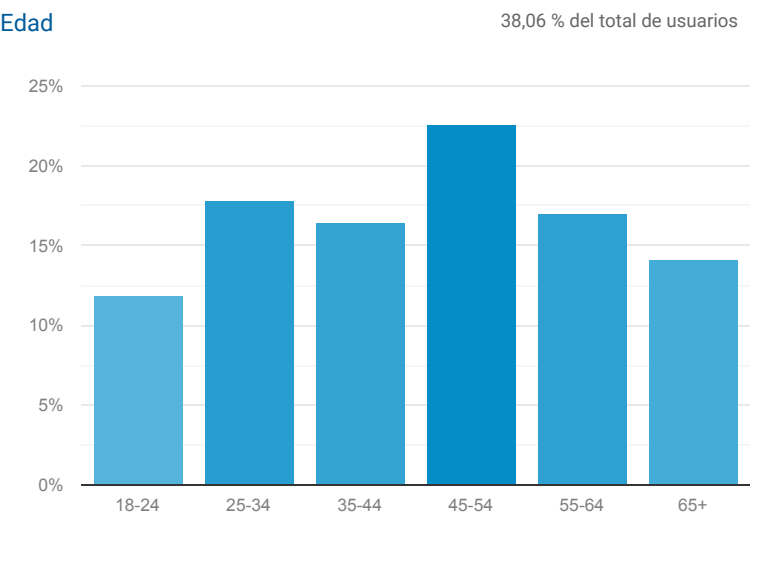


Grupos demográficos: Visión general

 Todos los usuarios
100,00 % Usuarios

1 sept 2020 - 30 sept 2020

Métricas clave



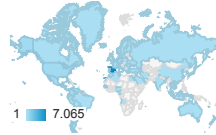
Ubicación

Todos los usuarios
100,00 % Usuarios

1 sept 2020 - 30 sept 2020

Gráfico de visitas por ubicación


Resumen



País	Adquisición			Comportamiento			Conversiones		
	Usuarios	Usuarios nuevos	Sesiones	Porcentaje de rebote	Páginas/sesión	Duración media de la sesión	Tasa de conversión del objetivo	Objetivos cumplidos	Valor del objetivo
	9.427 % del total: 100,00 % (9.427)	8.119 % del total: 100,06 % (8.114)	17.251 % del total: 100,00 % (17.251)	49,64 % Media de la vista: 49,64 % (0,00 %)	3,23 Media de la vista: 3,23 (0,00 %)	00:02:22 Media de la vista: 00:02:22 (0,00 %)	0,00 % Media de la vista: 0,00 % (0,00 %)	0 % del total: 0,00 % (0)	0,00 US\$ % del total: 0,00 % (0,00 US\$)
1. Spain	7.065 (75,03 %)	5.883 (72,46 %)	14.117 (81,83 %)	45,02 %	3,50	00:02:32	0,00 %	0 (0,00 %)	0,00 US\$ (0,00 %)
2. United States	357 (3,79 %)	355 (4,37 %)	368 (2,13 %)	89,40 %	1,39	00:00:24	0,00 %	0 (0,00 %)	0,00 US\$ (0,00 %)
3. Mexico	257 (2,73 %)	245 (3,02 %)	305 (1,77 %)	74,75 %	1,78	00:01:43	0,00 %	0 (0,00 %)	0,00 US\$ (0,00 %)
4. Argentina	207 (2,20 %)	192 (2,36 %)	270 (1,57 %)	74,81 %	1,79	00:01:18	0,00 %	0 (0,00 %)	0,00 US\$ (0,00 %)
5. Venezuela	119 (1,26 %)	117 (1,44 %)	244 (1,41 %)	64,75 %	1,78	00:04:52	0,00 %	0 (0,00 %)	0,00 US\$ (0,00 %)
6. Chile	108 (1,15 %)	104 (1,28 %)	166 (0,96 %)	60,84 %	1,92	00:01:45	0,00 %	0 (0,00 %)	0,00 US\$ (0,00 %)
7. Netherlands	101 (1,07 %)	101 (1,24 %)	101 (0,59 %)	96,04 %	1,20	00:00:04	0,00 %	0 (0,00 %)	0,00 US\$ (0,00 %)
8. Peru	94 (1,00 %)	92 (1,13 %)	115 (0,67 %)	82,61 %	1,47	00:01:05	0,00 %	0 (0,00 %)	0,00 US\$ (0,00 %)
9. Colombia	86 (0,91 %)	82 (1,01 %)	102 (0,59 %)	76,47 %	1,42	00:01:28	0,00 %	0 (0,00 %)	0,00 US\$ (0,00 %)
10. Finland	86 (0,91 %)	86 (1,06 %)	88 (0,51 %)	97,73 %	1,09	00:00:01	0,00 %	0 (0,00 %)	0,00 US\$ (0,00 %)

Filas 1 - 10 de 95

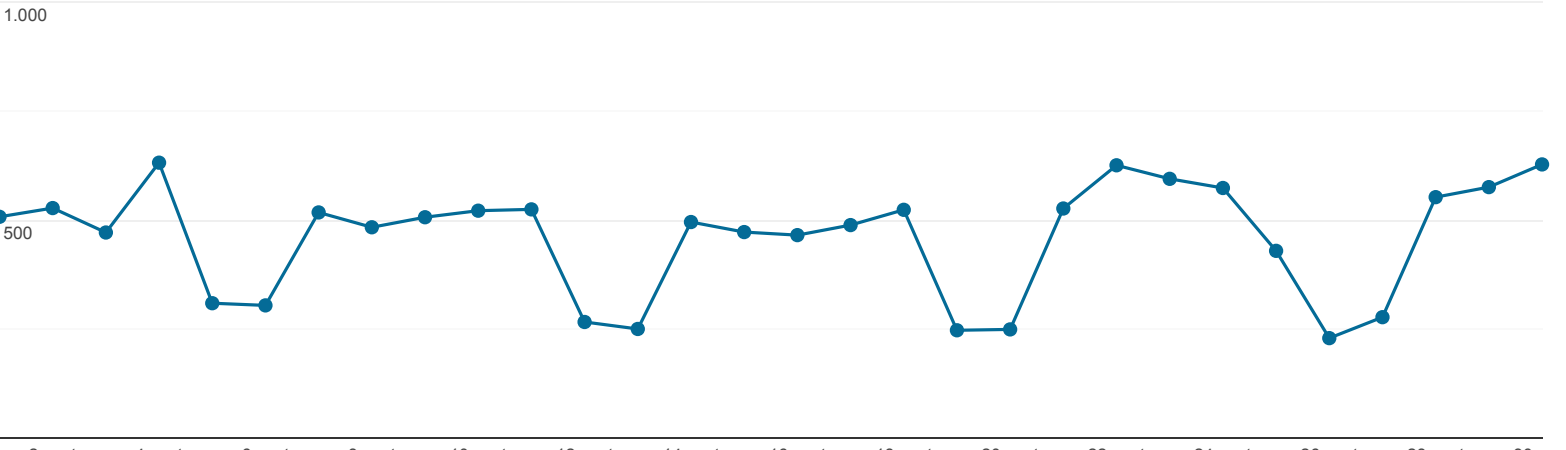
Usuarios activos

 Todos los usuarios
100,00 % Usuarios

1 sept 2020 - 30 sept 2020

Usuarios activos

- Usuarios activos en un día
- Usuarios activos durante 7 días
- Usuarios activos durante 14 días
- Usuarios activos durante 28 días



Usuarios activos en un día

627
% del total: 100,00 % (627)

Usuarios activos durante 7 días

2.574
% del total: 100,00 % (2.574)

Usuarios activos durante 14 días

4.807
% del total: 100,00 % (4.807)

Usuarios activos durante 28 días

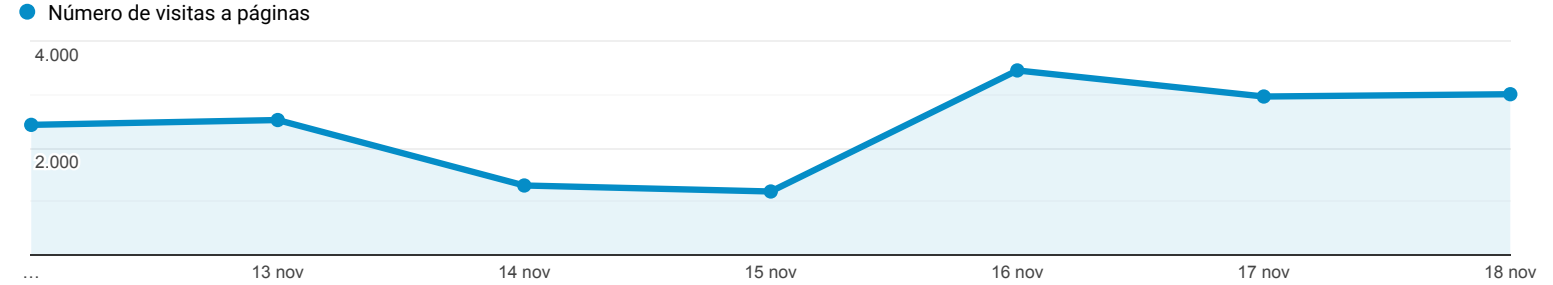
8.797
% del total: 100,00 % (8.797)

Visión general

Todos los usuarios
100,00 % Número de visitas a páginas

12 nov 2020 - 18 nov 2020

Visión general



<p>Número de visitas a páginas</p> <p>16.883</p>	<p>Número de páginas vistas únicas</p> <p>11.931</p>	<p>Promedio de tiempo en la página</p> <p>00:00:54</p>	<p>Porcentaje de rebote</p> <p>47,09 %</p>	<p>Porcentaje de salidas</p> <p>25,93 %</p>
---	---	---	---	--

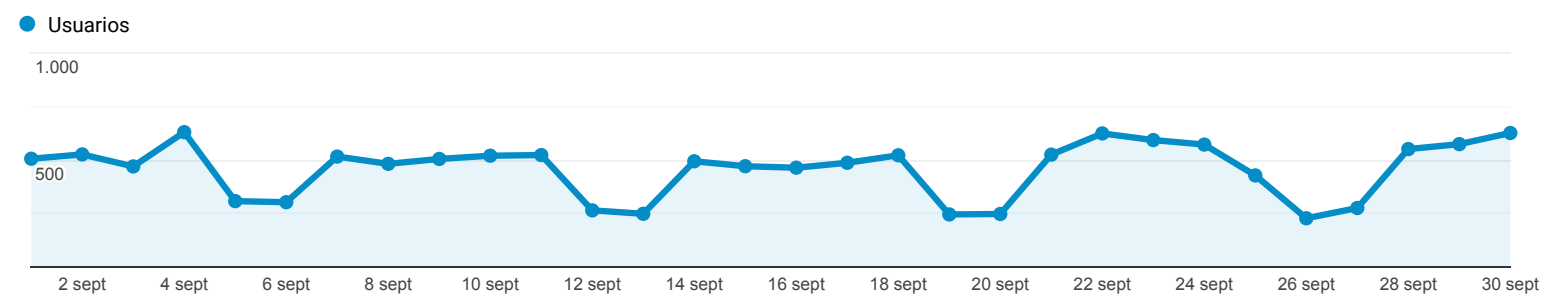
Página	Número de visitas a páginas	% Número de visitas a páginas
1. /es_ES/web/ieo/ofertas-de-empleo	1.859	11,01 %
2. /es/	1.196	7,08 %
3. /es/trabaja-con-nosotros	1.030	6,10 %
4. /es/localiza-buques	799	4,73 %
5. /es/ofertas-de-empleo	481	2,85 %
6. /es_ES/web/ieo/oferta-de-empleo-personal-funcionario	353	2,09 %
7. /es_ES/web/ieo/ofertas-de-empleo?p_p_id=ieolistadosestructuramain_WAR_IEOListadoContenidosPorEstructuraportlet&p_p_lifecycle=0&p_p_state=normal&p_p_mode=view&p_p_col_id=column-2&p_p_col_pos=1&p_p_col_count=2&ieolistadosestructuramain_WAR_IEOListadoContenidosPorEstructuraportlet_estadoFiltro=-1&ieolistadosestructuramain_WAR_IEOListadoContenidosPorEstructuraportlet_journalId=7599030&ieolistadosestructuramain_WAR_IEOListadoContenidosPorEstructuraportlet_nameFilter=-1&ieolistadosestructuramain_WAR_IEOListadoContenidosPorEstructuraportlet_anioFiltro=-1&ieolistadosestructuramain_WAR_IEOListadoContenidosPorEstructuraportlet_tipoFiltro=-1&ieolistadosestructuramain_WAR_IEOListadoContenidosPorEstructuraportlet_mode=detail	351	2,08 %
8. /es_ES/web/ieo/ofertas-de-empleo?p_p_id=ieolistadosestructuramain_WAR_IEOListadoContenidosPorEstructuraportlet&p_p_lifecycle=0&p_p_state=normal&p_p_mode=view&p_p_col_id=column-2&p_p_col_pos=1&p_p_col_count=2&ieolistadosestructuramain_WAR_IEOListadoContenidosPorEstructuraportlet_estadoFiltro=-1&ieolistadosestructuramain_WAR_IEOListadoContenidosPorEstructuraportlet_journalId=7599118&ieolistadosestructuramain_WAR_IEOListadoContenidosPorEstructuraportlet_nameFilter=-1&ieolistadosestructuramain_WAR_IEOListadoContenidosPorEstructuraportlet_anioFiltro=-1&ieolistadosestructuramain_WAR_IEOListadoContenidosPorEstructuraportlet_tipoFiltro=-1&ieolistadosestructuramain_WAR_IEOListadoContenidosPorEstructuraportlet_mode=detail	319	1,89 %
9. /es_ES/web/ieo/ofertas-de-empleo?p_p_id=ieolistadosestructuramain_WAR_IEOListadoContenidosPorEstructuraportlet&p_p_lifecycle=0&p_p_state=normal&p_p_mode=view&p_p_col_id=column-2&p_p_col_pos=1&p_p_col_count=2&ieolistadosestructuramain_WAR_IEOListadoContenidosPorEstructuraportlet_estadoFiltro=-1&ieolistadosestructuramain_WAR_IEOListadoContenidosPorEstructuraportlet_journalId=7598924&ieolistadosestructuramain_WAR_IEOListadoContenidosPorEstructuraportlet_nameFilter=-1&ieolistadosestructuramain_WAR_IEOListadoContenidosPorEstructuraportlet_anioFiltro=-1&ieolistadosestructuramain_WAR_IEOListadoContenidosPorEstructuraportlet_tipoFiltro=-1&ieolistadosestructuramain_WAR_IEOListadoContenidosPorEstructuraportlet_mode=detail	305	1,81 %
10. /es_ES/ofertas-de-empleo?p_p_id=ieolistadosestructuramain_WAR_IEOListadoContenidosPorEstructuraportlet&p_p_lifecycle=0&p_p_state=normal&p_p_mode=view&p_p_col_id=column-2&p_p_col_pos=1&p_p_col_count=2&ieolistadosestructuramain_WAR_IEOListadoContenidosPorEstructuraportlet_anioFiltro=-1&ieolistadosestructuramain_WAR_IEOListadoContenidosPorEstructuraportlet_nameFilter=-1&ieolistadosestructuramain_WAR_IEOListadoContenidosPorEstructuraportlet_tipoFiltro=-1&ieolistadosestructuramain_WAR_IEOListadoContenidosPorEstructuraportlet_delta=10&ieolistadosestructuramain_WAR_IEOListadoContenidosPorEstructuraportlet_keywords=&ieolistadosestructuramain_WAR_IEOListadoContenidosPorEstructuraportlet_advancedSearch=false&ieolistadosestructuramain_WAR_IEOListadoContenidosPorEstructuraportlet_andOperator=true&ieolistadosestructuramain_WAR_IEOListadoContenidosPorEstructuraportlet_resetCur=false&ieolistadosestructuramain_WAR_IEOListadoContenidosPorEstructuraportlet_cur=2	273	1,62 %

Visión general de la audiencia

Todos los usuarios
100,00 % Usuarios

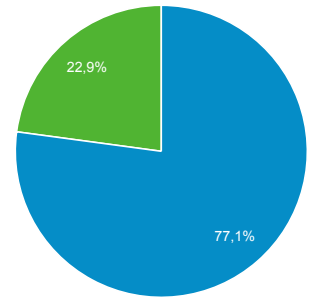
1 sept 2020 - 30 sept 2020

Visión general



Usuarios 9.427	Usuarios nuevos 8.114	Sesiones 17.251
Número de sesiones por usuario 1,83	Número de visitas a páginas 55.720	Páginas/sesión 3,23
Duración media de la sesión 00:02:22	Porcentaje de rebote 49,64 %	

■ New Visitor ■ Returning Visitor



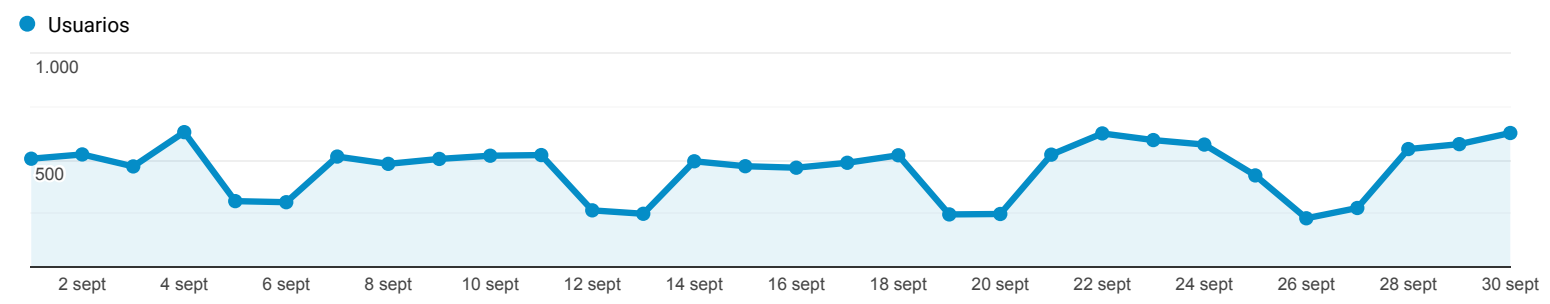
País	Usuarios	% Usuarios
1. Spain	7.065	75,03 %
2. United States	357	3,79 %
3. Mexico	257	2,73 %
4. Argentina	207	2,20 %
5. Venezuela	119	1,26 %
6. Chile	108	1,15 %
7. Netherlands	101	1,07 %
8. Peru	94	1,00 %
9. Colombia	86	0,91 %
10. Finland	86	0,91 %

Visión general de la audiencia

Todos los usuarios
100,00 % Usuarios

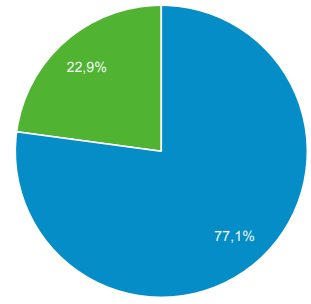
1 sept 2020 - 30 sept 2020

Visión general



Usuarios 9.427	Usuarios nuevos 8.114	Sesiones 17.251
Número de sesiones por usuario 1,83	Número de visitas a páginas 55.720	Páginas/sesión 3,23
Duración media de la sesión 00:02:22	Porcentaje de rebote 49,64 %	

■ New Visitor ■ Returning Visitor



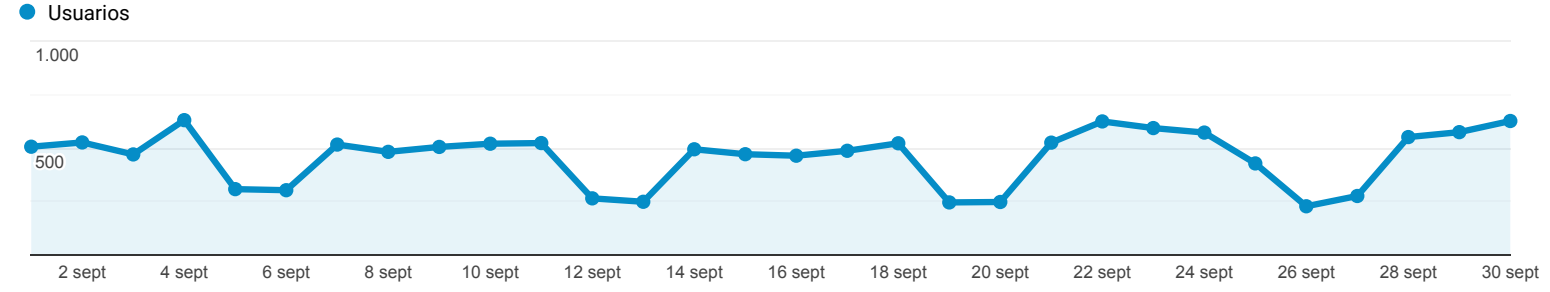
Ciudad	Usuarios	% Usuarios
1. (not set)	2.013	20,05 %
2. Madrid	1.323	13,18 %
3. Barcelona	539	5,37 %
4. Vigo	404	4,02 %
5. Palma	386	3,84 %
6. Valencia	347	3,46 %
7. Seville	227	2,26 %
8. Malaga	209	2,08 %
9. Ashburn	178	1,77 %
10. A Coruna	175	1,74 %

Visión general de la audiencia

Todos los usuarios
100,00 % Usuarios

1 sept 2020 - 30 sept 2020

Visión general



Usuarios
9.427

Usuarios nuevos
8.114

Sesiones
17.251

Número de sesiones por usuario
1,83

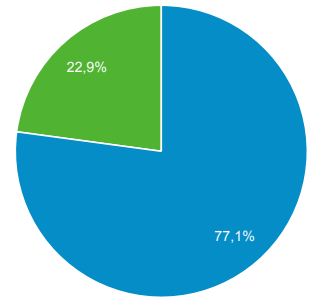
Número de visitas a páginas
55.720

Páginas/sesión
3,23

Duración media de la sesión
00:02:22

Porcentaje de rebote
49,64 %

■ New Visitor ■ Returning Visitor



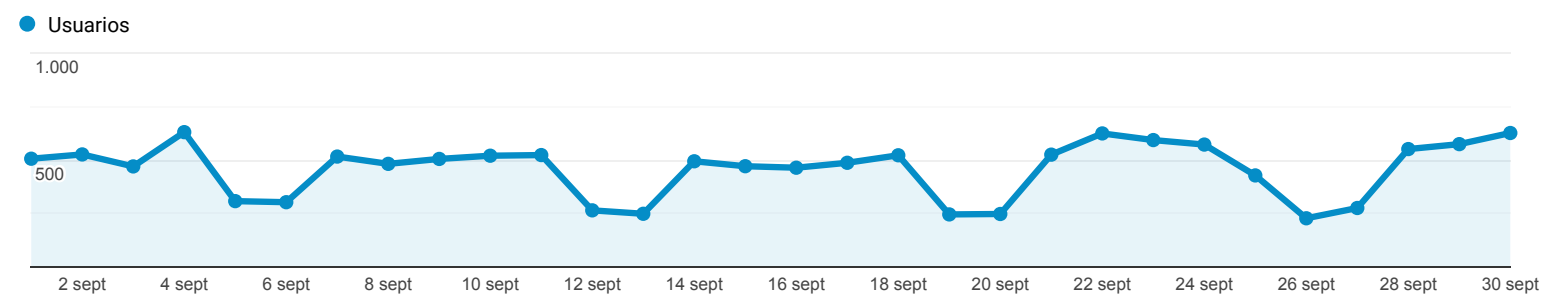
Navegador	Usuarios	% Usuarios
1. Chrome	6.186	65,48 %
2. Safari	1.297	13,73 %
3. Firefox	732	7,75 %
4. Internet Explorer	265	2,81 %
5. Edge	243	2,57 %
6. Samsung Internet	197	2,09 %
7. Mozilla Compatible Agent	187	1,98 %
8. Android Webview	143	1,51 %
9. Mozilla	74	0,78 %
10. Opera	64	0,68 %

Visión general de la audiencia

Todos los usuarios
100,00 % Usuarios

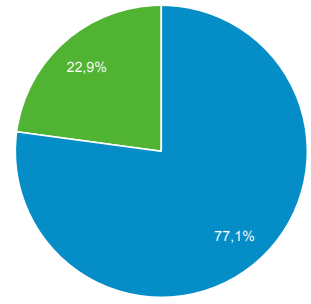
1 sept 2020 - 30 sept 2020

Visión general




Usuarios 9.427	Usuarios nuevos 8.114	Sesiones 17.251
Número de sesiones por usuario 1,83	Número de visitas a páginas 55.720	Páginas/sesión 3,23
Duración media de la sesión 00:02:22	Porcentaje de rebote 49,64 %	

■ New Visitor ■ Returning Visitor



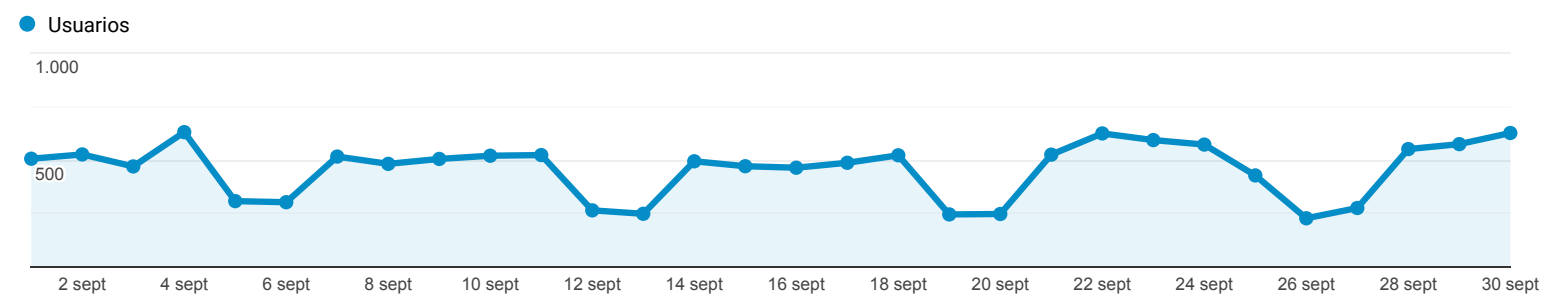
Sistema operativo	Usuarios	% Usuarios
1. Windows	4.438	46,93 %
2. Android	2.944	31,13 %
3. iOS	1.041	11,01 %
4. Macintosh	660	6,98 %
5. (not set)	275	2,91 %
6. Linux	85	0,90 %
7. Chrome OS	12	0,13 %
8. Windows Phone	1	0,01 %

Visión general de la audiencia


Todos los usuarios
 100,00 % Usuarios

1 sept 2020 - 30 sept 2020

Visión general



Usuarios
9.427

Usuarios nuevos
8.114

Sesiones
17.251

Número de sesiones por usuario
1,83

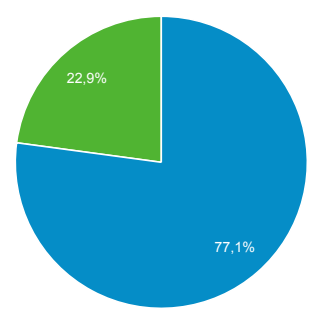
Número de visitas a páginas
55.720

Páginas/sesión
3,23

Duración media de la sesión
00:02:22

Porcentaje de rebote
49,64 %

■ New Visitor ■ Returning Visitor



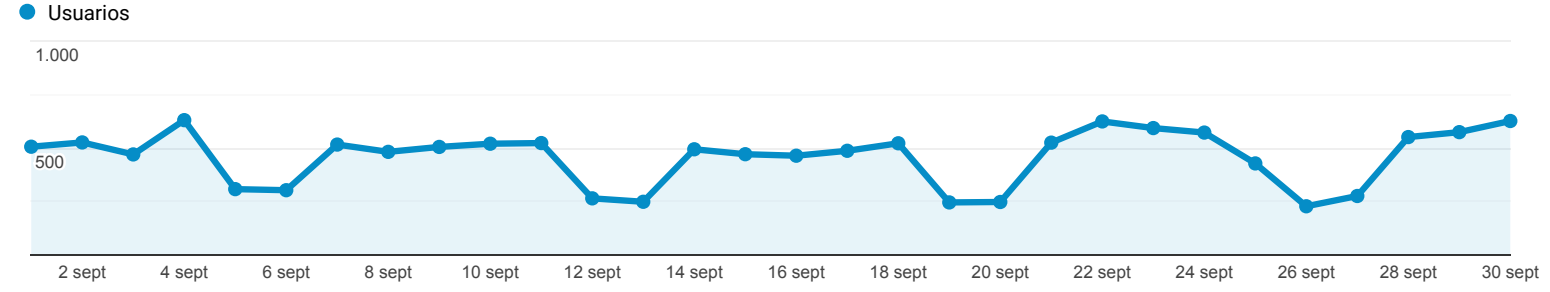
Proveedor de servicios	Usuarios	% Usuarios
1. (not set)	9.427	100,00 %

Visión general de la audiencia

Todos los usuarios
100,00 % Usuarios

1 sept 2020 - 30 sept 2020

Visión general



Usuarios
9.427

Usuarios nuevos
8.114

Sesiones
17.251

Número de sesiones por usuario
1,83

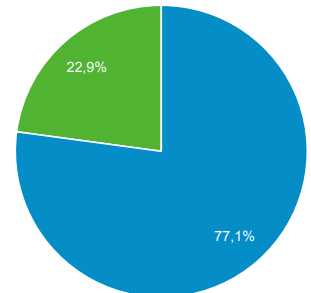
Número de visitas a páginas
55.720

Páginas/sesión
3,23

Duración media de la sesión
00:02:22

Porcentaje de rebote
49,64 %

■ New Visitor ■ Returning Visitor



Idioma	Usuarios	% Usuarios
1. es-es	4.947	51,82 %
2. es	2.024	21,20 %
3. en-us	992	10,39 %
4. es-419	423	4,43 %
5. en-gb	203	2,13 %
6. es-us	183	1,92 %
7. ca-es	109	1,14 %
8. ca	102	1,07 %
9. en	61	0,64 %
10. es-mx	52	0,54 %