
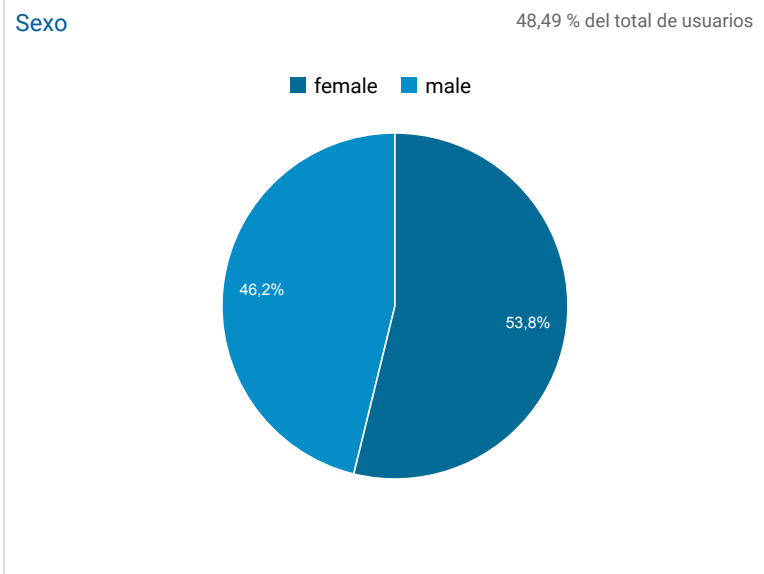
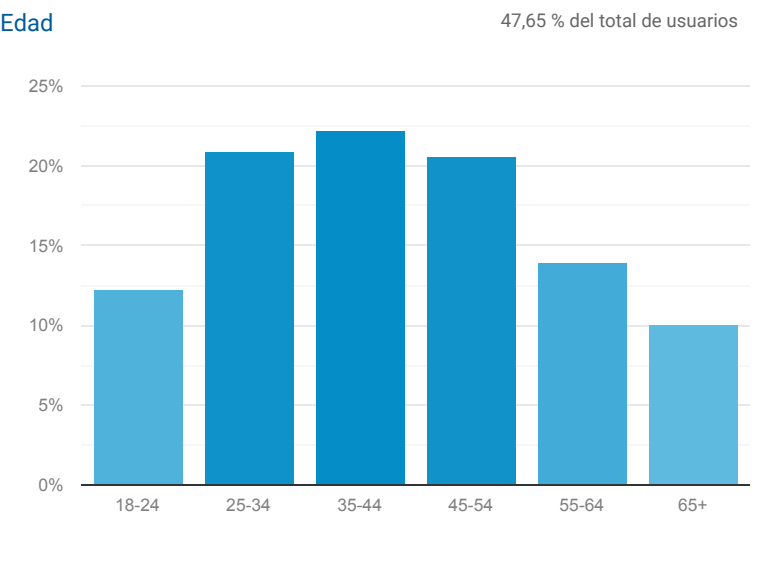


Datos demográficos: Visión general

 **Todos los usuarios**
100,00 % Usuarios

1 abr. 2020 - 30 abr. 2020

Métricas clave



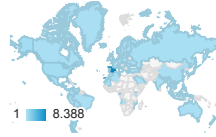
Ubicación

Todos los usuarios
100,00 % Usuarios

1 abr. 2020 - 30 abr. 2020

Gráfico de visitas por ubicación

Resumen



País	Adquisición			Comportamiento			Conversiones		
	Usuarios	Usuarios nuevos	Sesiones	Porcentaje de rebote	Páginas/sesión	Duración media de la sesión	Tasa de conversión del objetivo	Objetivos cumplidos	Valor del objetivo
	10.568 % del total: 100,00 % (10.568)	9.471 % del total: 100,06 % (9.465)	16.477 % del total: 100,00 % (16.477)	58,65 % Media de la vista: 58,65 % (0,00 %)	2,66 Media de la vista: 2,66 (0,00 %)	00:01:51 Media de la vista: 00:01:51 (0,00 %)	0,00 % Media de la vista: 0,00 % (0,00 %)	0 % del total: 0,00 % (0)	0,00 US\$ % del total: 0,00 % (0,00 US\$)
1. Spain	8.388 (79,22 %)	7.363 (77,74 %)	13.632 (82,73 %)	56,74 %	2,75	00:01:51	0,00 %	0 (0,00 %)	0,00 US\$ (0,00 %)
2. United States	301 (2,84 %)	298 (3,15 %)	331 (2,01 %)	91,24 %	1,41	00:00:42	0,00 %	0 (0,00 %)	0,00 US\$ (0,00 %)
3. Argentina	262 (2,47 %)	256 (2,70 %)	300 (1,82 %)	75,00 %	1,78	00:00:55	0,00 %	0 (0,00 %)	0,00 US\$ (0,00 %)
4. Mexico	187 (1,77 %)	181 (1,91 %)	211 (1,28 %)	77,25 %	1,60	00:00:56	0,00 %	0 (0,00 %)	0,00 US\$ (0,00 %)
5. Colombia	174 (1,64 %)	170 (1,79 %)	196 (1,19 %)	82,65 %	1,36	00:00:39	0,00 %	0 (0,00 %)	0,00 US\$ (0,00 %)
6. Venezuela	146 (1,38 %)	146 (1,54 %)	163 (0,99 %)	76,69 %	1,51	00:01:24	0,00 %	0 (0,00 %)	0,00 US\$ (0,00 %)
7. Chile	143 (1,35 %)	138 (1,46 %)	173 (1,05 %)	65,32 %	1,84	00:01:26	0,00 %	0 (0,00 %)	0,00 US\$ (0,00 %)
8. France	101 (0,95 %)	89 (0,94 %)	125 (0,76 %)	54,40 %	3,09	00:02:26	0,00 %	0 (0,00 %)	0,00 US\$ (0,00 %)
9. Portugal	78 (0,74 %)	66 (0,70 %)	224 (1,36 %)	32,14 %	3,54	00:05:23	0,00 %	0 (0,00 %)	0,00 US\$ (0,00 %)
10. Peru	66 (0,62 %)	63 (0,67 %)	78 (0,47 %)	85,90 %	1,36	00:01:34	0,00 %	0 (0,00 %)	0,00 US\$ (0,00 %)

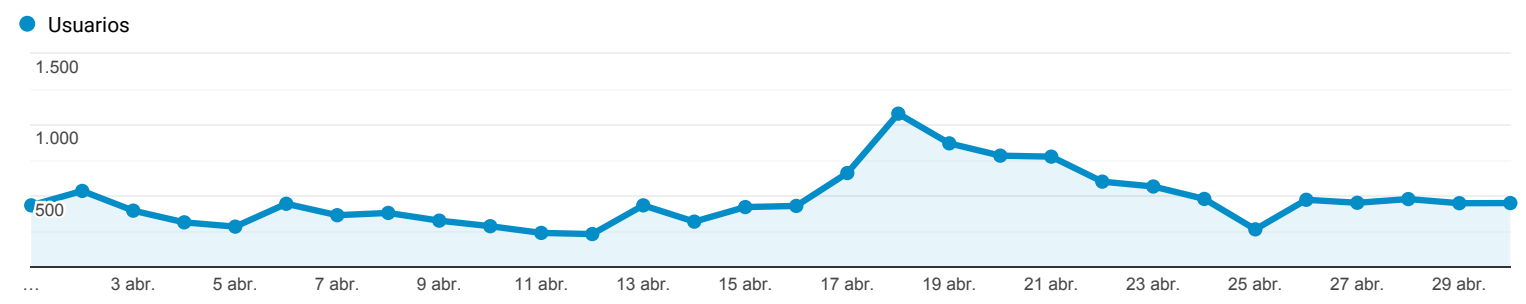
Filas 1 - 10 de 91

Visión general de la audiencia

Todos los usuarios
100,00 % Usuarios

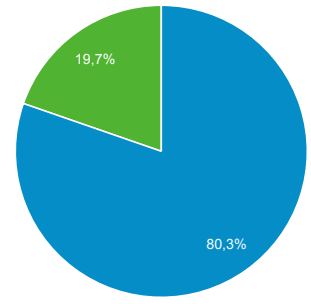
1 abr. 2020 - 30 abr. 2020

Visión general



Usuarios 10.568	Usuarios nuevos 9.465	Sesiones 16.477
Número de sesiones por usuario 1,56	Número de visitas a páginas 43.763	Páginas/sesión 2,66
Duración media de la sesión 00:01:51	Porcentaje de rebote 58,65 %	

■ New Visitor ■ Returning Visitor



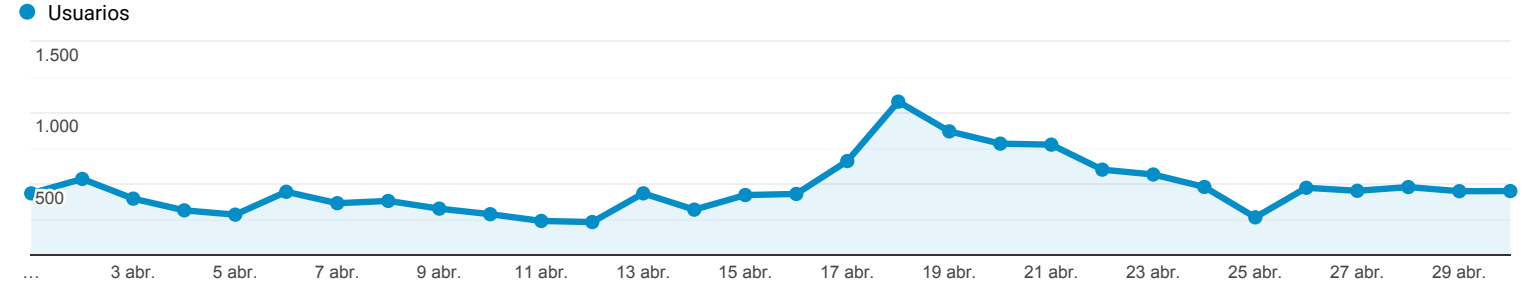
País	Usuarios	% Usuarios
1. Spain	8.388	79,22 %
2. United States	301	2,84 %
3. Argentina	262	2,47 %
4. Mexico	187	1,77 %
5. Colombia	174	1,64 %
6. Venezuela	146	1,38 %
7. Chile	143	1,35 %
8. France	101	0,95 %
9. Portugal	78	0,74 %
10. Peru	66	0,62 %

Visión general de la audiencia

Todos los usuarios
100,00 % Usuarios

1 abr. 2020 - 30 abr. 2020

Visión general



Usuarios
10.568

Usuarios nuevos
9.465

Sesiones
16.477

Número de sesiones por usuario
1,56

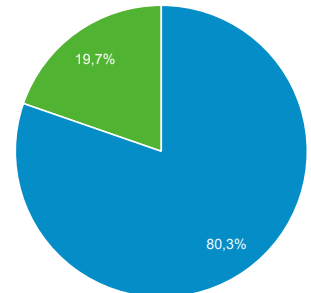
Número de visitas a páginas
43.763

Páginas/sesión
2,66

Duración media de la sesión
00:01:51

Porcentaje de rebote
58,65 %

■ New Visitor ■ Returning Visitor



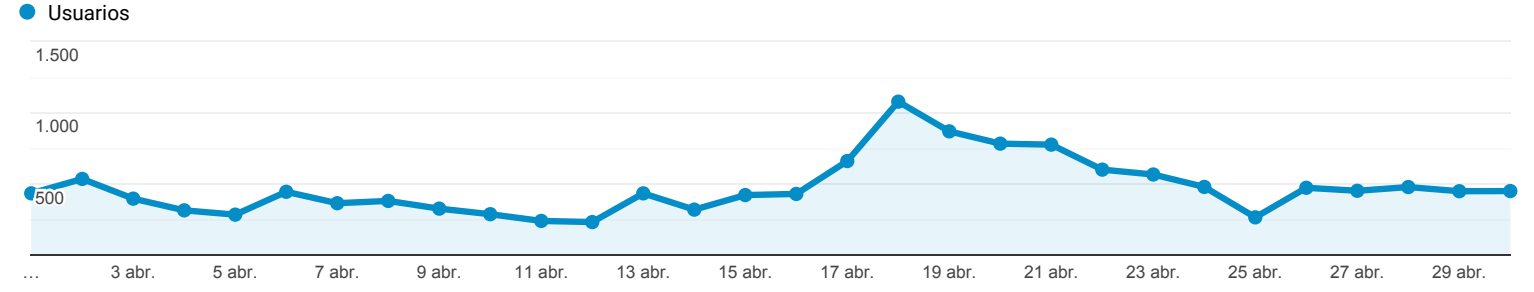
Ciudad	Usuarios	% Usuarios
1. (not set)	2.196	20,03 %
2. Madrid	1.573	14,35 %
3. Barcelona	541	4,94 %
4. Valencia	381	3,48 %
5. Seville	348	3,17 %
6. Vigo	306	2,79 %
7. Palma	278	2,54 %
8. Santa Cruz de Tenerife	175	1,60 %
9. A Coruna	172	1,57 %
10. Valladolid	165	1,51 %

Visión general de la audiencia

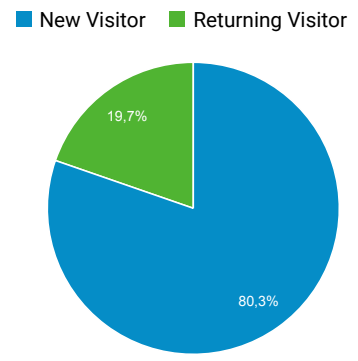
Todos los usuarios
100,00 % Usuarios

1 abr. 2020 - 30 abr. 2020

Visión general



Usuarios 10.568	Usuarios nuevos 9.465	Sesiones 16.477
Número de sesiones por usuario 1,56	Número de visitas a páginas 43.763	Páginas/sesión 2,66
Duración media de la sesión 00:01:51	Porcentaje de rebote 58,65 %	



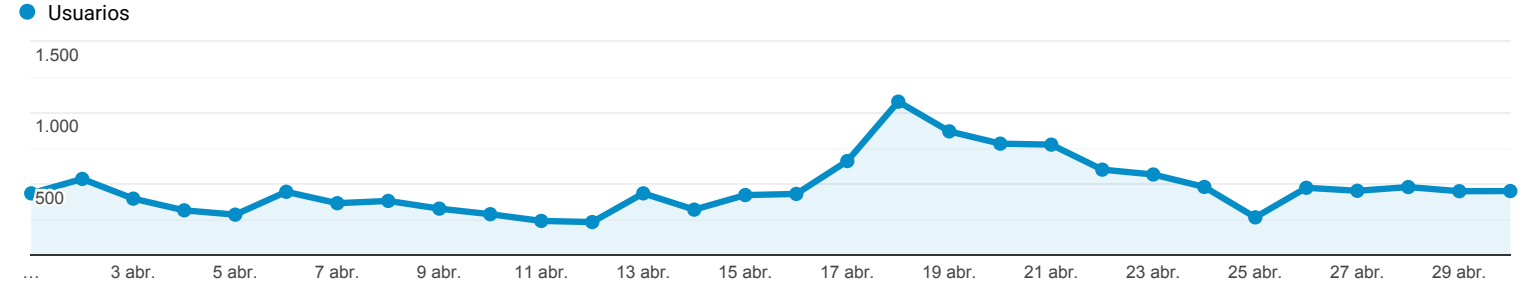
Navegador	Usuarios	% Usuarios
1. Chrome	7.139	67,52 %
2. Safari	1.545	14,61 %
3. Firefox	735	6,95 %
4. Samsung Internet	375	3,55 %
5. Edge	228	2,16 %
6. Internet Explorer	190	1,80 %
7. Android Webview	188	1,78 %
8. Opera	73	0,69 %
9. Safari (in-app)	62	0,59 %
10. YaBrowser	9	0,09 %

Visión general de la audiencia

Todos los usuarios
100,00 % Usuarios

1 abr. 2020 - 30 abr. 2020

Visión general



Usuarios
10.568

Usuarios nuevos
9.465

Sesiones
16.477

Número de sesiones por usuario
1,56

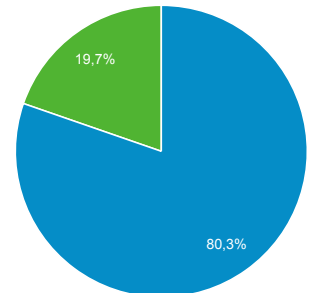
Número de visitas a páginas
43.763

Páginas/sesión
2,66

Duración media de la sesión
00:01:51


Porcentaje de rebote
58,65 %

■ New Visitor ■ Returning Visitor



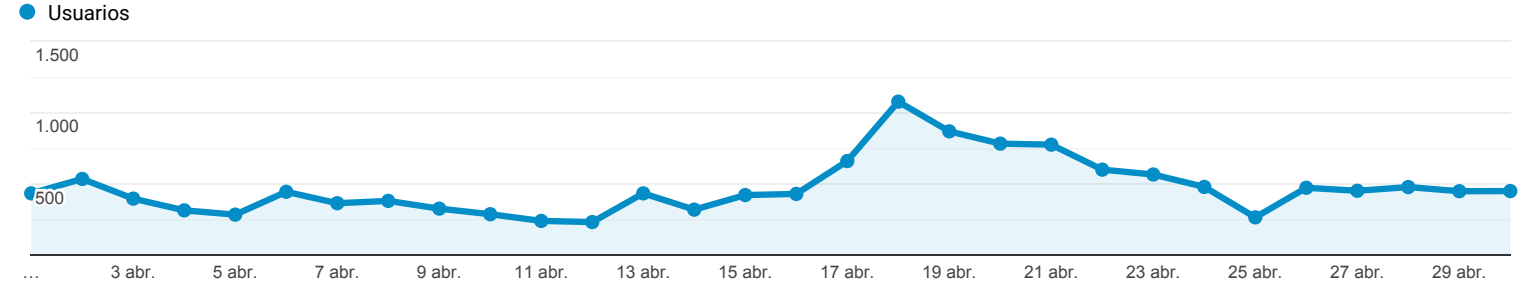
Sistema operativo	Usuarios	% Usuarios
1. Windows	4.261	40,04 %
2. Android	4.132	38,82 %
3. iOS	1.318	12,38 %
4. Macintosh	807	7,58 %
5. Linux	94	0,88 %
6. (not set)	16	0,15 %
7. Chrome OS	12	0,11 %
8. Playstation 4	1	0,01 %
9. Playstation Vita	1	0,01 %
10. Tizen	1	0,01 %

Visión general de la audiencia


Todos los usuarios
 100,00 % Usuarios

1 abr. 2020 - 30 abr. 2020

Visión general



Usuarios
10.568

Usuarios nuevos
9.465

Sesiones
16.477

Número de sesiones por usuario
1,56

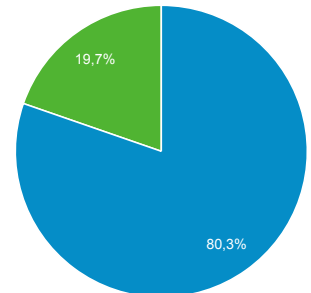
Número de visitas a páginas
43.763

Páginas/sesión
2,66

Duración media de la sesión
00:01:51

Porcentaje de rebote
58,65 %

■ New Visitor ■ Returning Visitor



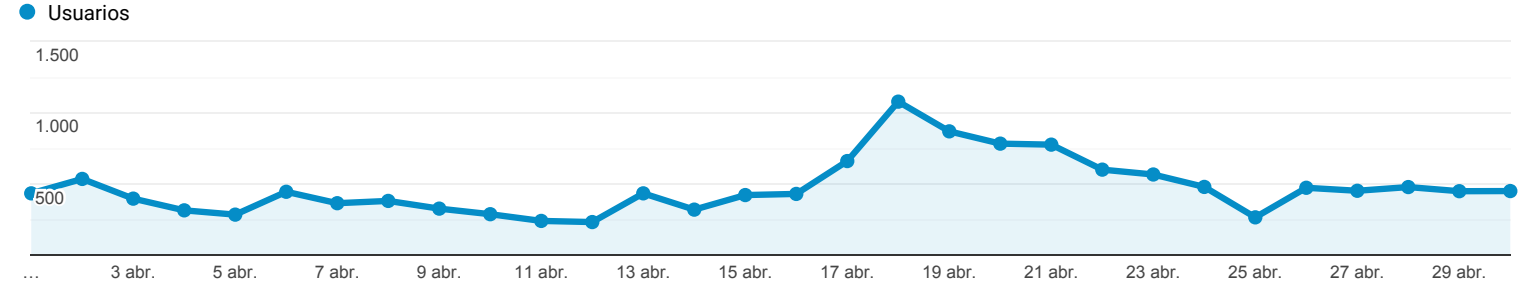
Sistema operativo	Usuarios	% Usuarios
1. Android	4.132	75,64 %
2. iOS	1.318	24,13 %
3. Windows	11	0,20 %
4. Playstation Vita	1	0,02 %
5. Tizen	1	0,02 %

Visión general de la audiencia

Todos los usuarios
100,00 % Usuarios

1 abr. 2020 - 30 abr. 2020

Visión general



Usuarios
10.568

Usuarios nuevos
9.465

Sesiones
16.477

Número de sesiones por usuario
1,56

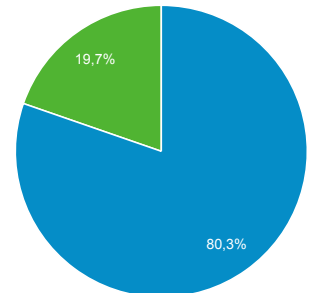
Número de visitas a páginas
43.763

Páginas/sesión
2,66

Duración media de la sesión
00:01:51

Porcentaje de rebote
58,65 %

■ New Visitor ■ Returning Visitor



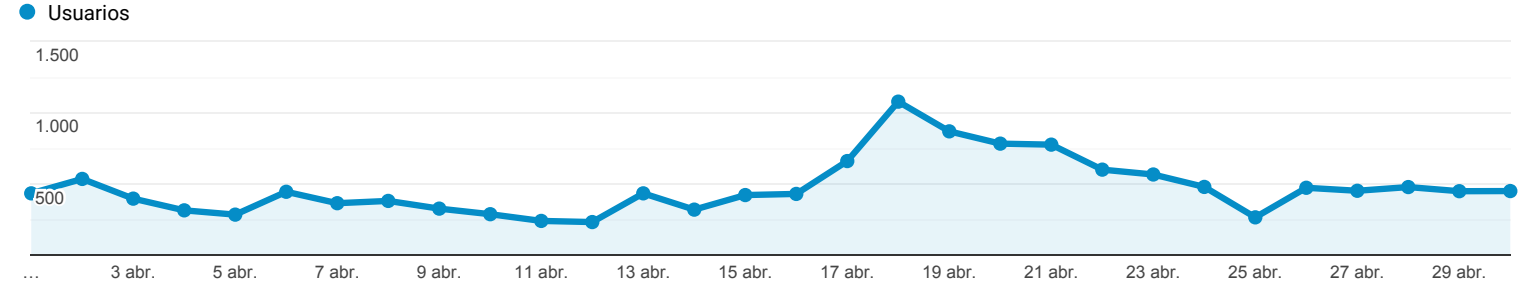
Resolución de pantalla	Usuarios	% Usuarios
1. 360x640	1.213	22,13 %
2. 375x667	442	8,06 %
3. 360x720	400	7,30 %
4. 360x780	366	6,68 %
5. 393x851	284	5,18 %
6. 360x760	250	4,56 %
7. 375x812	248	4,52 %
8. 414x896	202	3,69 %
9. 360x740	188	3,43 %
10. 414x736	187	3,41 %

Visión general de la audiencia

Todos los usuarios
100,00 % Usuarios

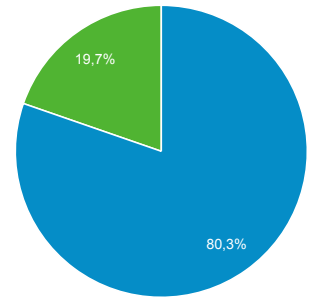
1 abr. 2020 - 30 abr. 2020

Visión general



Usuarios 10.568	Usuarios nuevos 9.465	Sesiones 16.477
Número de sesiones por usuario 1,56	Número de visitas a páginas 43.763	Páginas/sesión 2,66
Duración media de la sesión 00:01:51	Porcentaje de rebote 58,65 %	

■ New Visitor ■ Returning Visitor



Idioma	Usuarios	% Usuarios
1. es-es	6.710	62,39 %
2. es	1.838	17,09 %
3. en-us	649	6,03 %
4. es-419	396	3,68 %
5. es-us	195	1,81 %
6. en-gb	169	1,57 %
7. ca-es	126	1,17 %
8. ca	71	0,66 %
9. fr-fr	57	0,53 %
10. it-it	52	0,48 %