
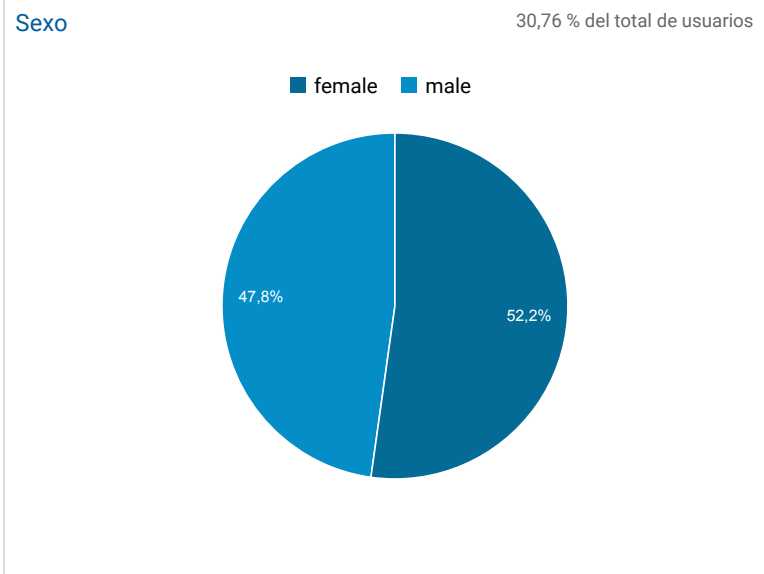
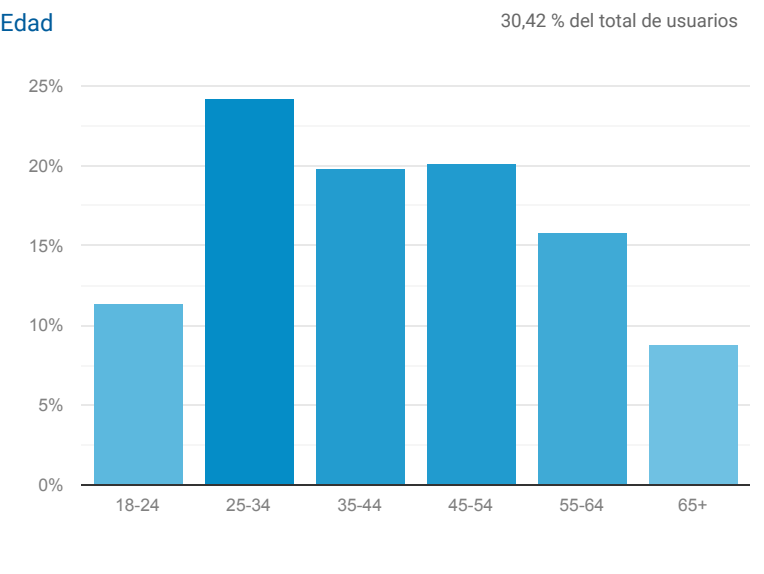


Datos demográficos: Visión general

 Todos los usuarios
100,00 % Usuarios

1 ene. 2020 - 31 ene. 2020

Métricas clave



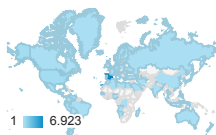
Ubicación

Todos los usuarios
100,00 % Usuarios

1 ene. 2020 - 31 ene. 2020

Gráfico de visitas por ubicación

Resumen



País	Adquisición			Comportamiento			Conversiones		
	Usuarios	Usuarios nuevos	Sesiones	Porcentaje de rebote	Páginas/sesión	Duración media de la sesión	Tasa de conversión del objetivo	Objetivos cumplidos	Valor del objetivo
	8.287 % del total: 100,00 % (8.287)	6.430 % del total: 100,08 % (6.425)	18.586 % del total: 100,00 % (18.586)	41,57 % Media de la vista: 41,57 % (0,00 %)	3,83 Media de la vista: 3,83 (0,00 %)	00:03:31 Media de la vista: 00:03:31 (0,00 %)	0,00 % Media de la vista: 0,00 % (0,00 %)	0 % del total: 0,00 % (0)	0,00 US\$ % del total: 0,00 % (0,00 US\$)
1. Spain	6.923 (83,00 %)	5.173 (80,45 %)	16.522 (88,89 %)	39,49 %	3,96	00:03:40	0,00 %	0 (0,00 %)	0,00 US\$ (0,00 %)
2. United States	263 (3,15 %)	258 (4,01 %)	300 (1,61 %)	82,00 %	1,67	00:00:49	0,00 %	0 (0,00 %)	0,00 US\$ (0,00 %)
3. Mexico	130 (1,56 %)	113 (1,76 %)	165 (0,89 %)	65,45 %	2,28	00:01:49	0,00 %	0 (0,00 %)	0,00 US\$ (0,00 %)
4. Argentina	99 (1,19 %)	92 (1,43 %)	115 (0,62 %)	72,17 %	2,04	00:02:21	0,00 %	0 (0,00 %)	0,00 US\$ (0,00 %)
5. United Kingdom	84 (1,01 %)	61 (0,95 %)	138 (0,74 %)	36,96 %	3,93	00:03:15	0,00 %	0 (0,00 %)	0,00 US\$ (0,00 %)
6. Chile	66 (0,79 %)	62 (0,96 %)	122 (0,66 %)	52,46 %	2,48	00:03:12	0,00 %	0 (0,00 %)	0,00 US\$ (0,00 %)
7. France	59 (0,71 %)	48 (0,75 %)	78 (0,42 %)	35,90 %	5,21	00:03:36	0,00 %	0 (0,00 %)	0,00 US\$ (0,00 %)
8. Portugal	59 (0,71 %)	42 (0,65 %)	171 (0,92 %)	52,63 %	2,76	00:02:50	0,00 %	0 (0,00 %)	0,00 US\$ (0,00 %)
9. Italy	49 (0,59 %)	34 (0,53 %)	80 (0,43 %)	45,00 %	3,39	00:03:13	0,00 %	0 (0,00 %)	0,00 US\$ (0,00 %)
10. Colombia	47 (0,56 %)	46 (0,72 %)	57 (0,31 %)	68,42 %	2,25	00:02:04	0,00 %	0 (0,00 %)	0,00 US\$ (0,00 %)

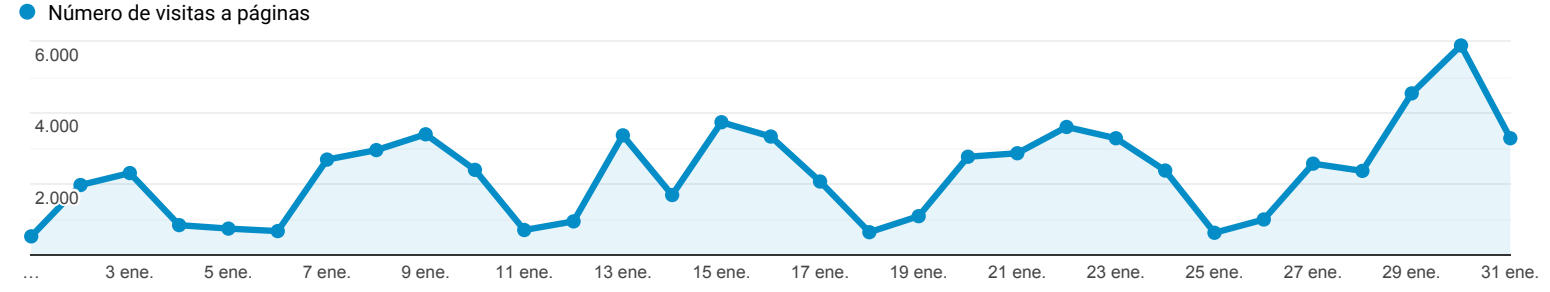
Filas 1 - 10 de 98

Visión general

Todos los usuarios
100,00 % Número de visitas a páginas

1 ene. 2020 - 31 ene. 2020


Visión general



<p>Número de visitas a páginas</p> <p>71.198</p>	<p>Número de páginas vistas únicas</p> <p>48.677</p>	<p>Promedio de tiempo en la página</p> <p>00:01:15</p>	<p>Porcentaje de rebote</p> <p>41,57 %</p>	<p>Porcentaje de salidas</p> <p>26,10 %</p>
---------------------------------------------------------	-------------------------------------------------------------	---------------------------------------------------------------	---------------------------------------------------	----------------------------------------------------

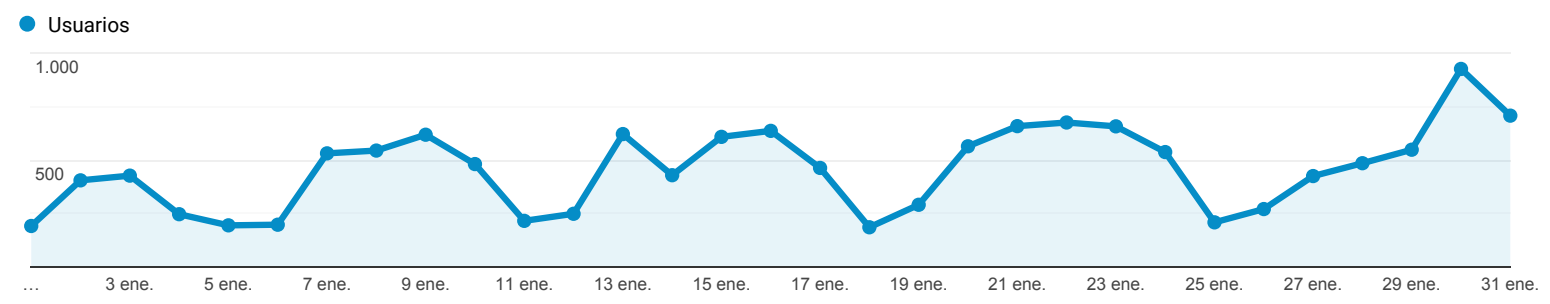
Título de la página	Número de visitas a páginas	% Número de visitas a páginas
1. Convocatorias Personal Laboral - Instituto Español de Oceanografía	31.361	44,05 %
2. Trabaja con nosotros - Instituto Español de Oceanografía	6.554	9,21 %
3. Home - Instituto Español de Oceanografía	6.299	8,85 %
4. Oferta de empleo Personal Funcionario - Instituto Español de Oceanografía	5.238	7,36 %
5. Localizador de Buques - Instituto Español de Oceanografía	2.942	4,13 %
6. Concurso/Convocatoria personal Laboral Fijo - Instituto Español de Oceanografía	2.100	2,95 %
7. Empleo Joven - Instituto Español de Oceanografía	2.032	2,85 %
8. Personal - Instituto Español de Oceanografía	1.643	2,31 %
9. Cartografía - Instituto Español de Oceanografía	1.363	1,91 %
10. Noticias IEO - Instituto Español de Oceanografía	1.136	1,60 %

Visión general de la audiencia

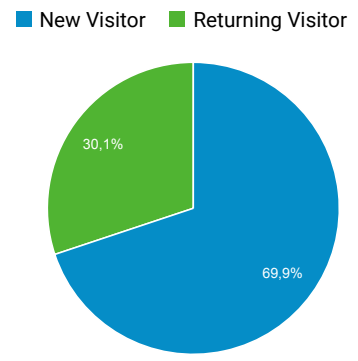

Todos los usuarios
 100,00 % Usuarios

1 ene. 2020 - 31 ene. 2020

Visión general




Usuarios 8.287	Usuarios nuevos 6.425	Sesiones 18.586
Número de sesiones por usuario 2,24	Número de visitas a páginas 71.198	Páginas/sesión 3,83
Duración media de la sesión 00:03:31	Porcentaje de rebote 41,57 %	



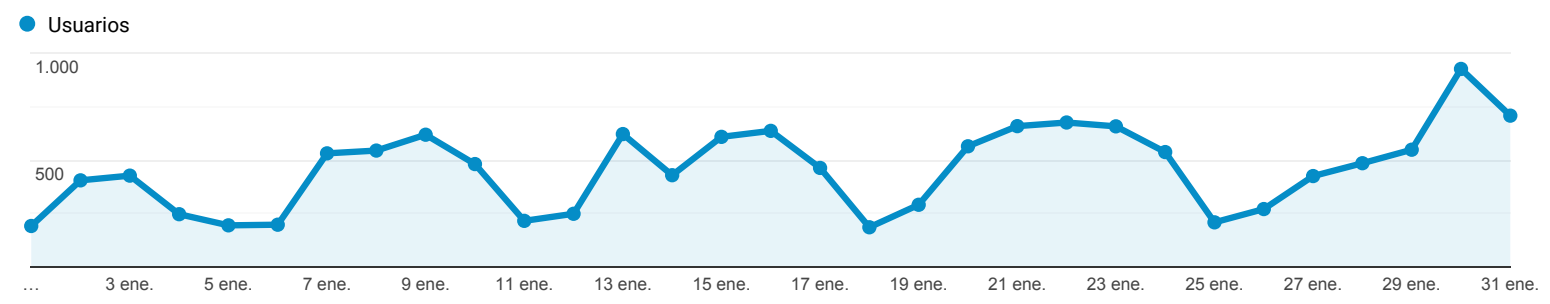
País	Usuarios	% Usuarios
1. Spain	6.923	83,00 %
2. United States	263	3,15 %
3. Mexico	130	1,56 %
4. Argentina	99	1,19 %
5. United Kingdom	84	1,01 %
6. Chile	66	0,79 %
7. France	59	0,71 %
8. Portugal	59	0,71 %
9. Italy	49	0,59 %
10. Colombia	47	0,56 %

Visión general de la audiencia


Todos los usuarios
 100,00 % Usuarios

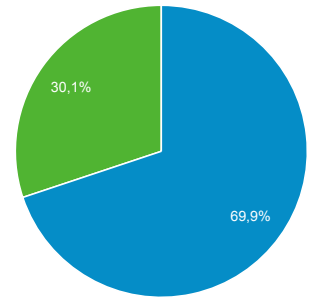
1 ene. 2020 - 31 ene. 2020

Visión general



Usuarios 8.287	Usuarios nuevos 6.425	Sesiones 18.586
Número de sesiones por usuario 2,24	Número de visitas a páginas 71.198	Páginas/sesión 3,83
Duración media de la sesión 00:03:31	Porcentaje de rebote 41,57 %	

■ New Visitor ■ Returning Visitor



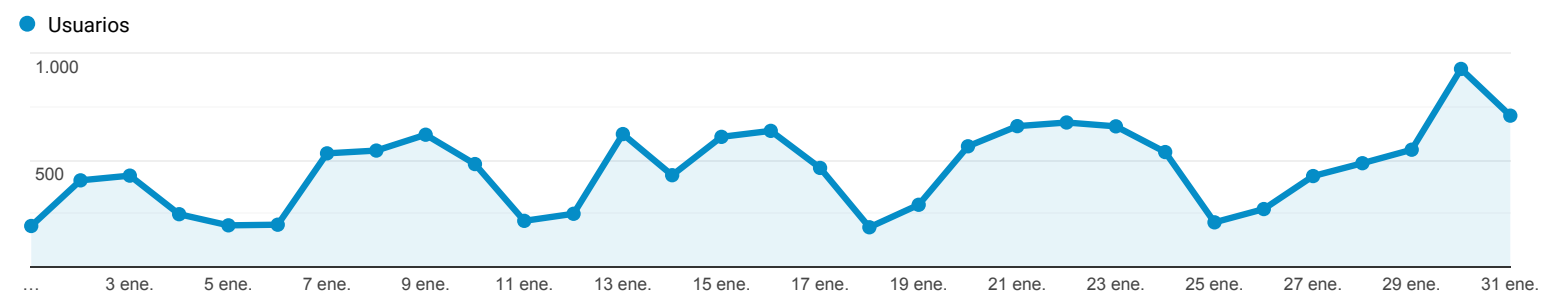
Ciudad	Usuarios	% Usuarios
1. (not set)	1.674	18,52 %
2. Madrid	1.513	16,73 %
3. Barcelona	549	6,07 %
4. Vigo	412	4,56 %
5. Seville	409	4,52 %
6. Palma	321	3,55 %
7. Valencia	240	2,65 %
8. Santa Cruz de Tenerife	182	2,01 %
9. A Coruna	174	1,92 %
10. Santander	174	1,92 %

Visión general de la audiencia

Todos los usuarios
100,00 % Usuarios

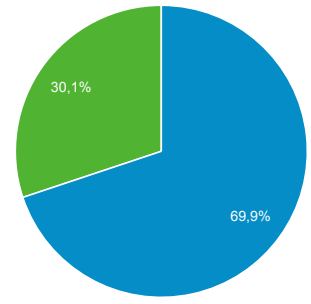
1 ene. 2020 - 31 ene. 2020

Visión general



Usuarios 8.287	Usuarios nuevos 6.425	Sesiones 18.586
Número de sesiones por usuario 2,24	Número de visitas a páginas 71.198	Páginas/sesión 3,83
Duración media de la sesión 00:03:31	Porcentaje de rebote 41,57 %	

■ New Visitor ■ Returning Visitor



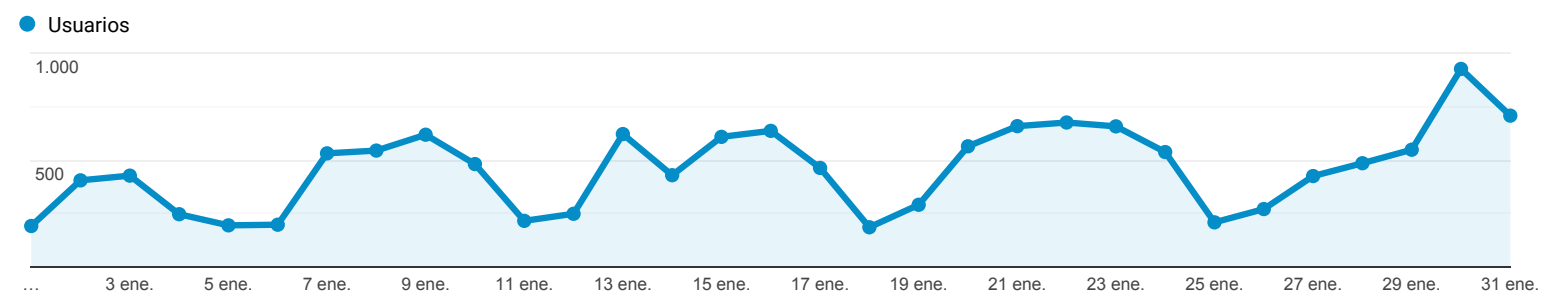
Navegador	Usuarios	% Usuarios
1. Chrome	5.229	63,46 %
2. Safari	1.167	14,16 %
3. Firefox	874	10,61 %
4. Internet Explorer	377	4,58 %
5. Edge	218	2,65 %
6. Samsung Internet	154	1,87 %
7. Android Webview	107	1,30 %
8. Safari (in-app)	53	0,64 %
9. Opera	45	0,55 %
10. "	5	0,06 %

Visión general de la audiencia

Todos los usuarios
100,00 % Usuarios

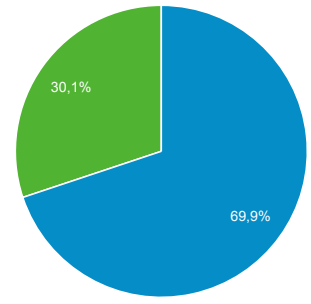
1 ene. 2020 - 31 ene. 2020

Visión general




Usuarios 8.287	Usuarios nuevos 6.425	Sesiones 18.586
Número de sesiones por usuario 2,24	Número de visitas a páginas 71.198	Páginas/sesión 3,83
Duración media de la sesión 00:03:31	Porcentaje de rebote 41,57 %	

■ New Visitor ■ Returning Visitor



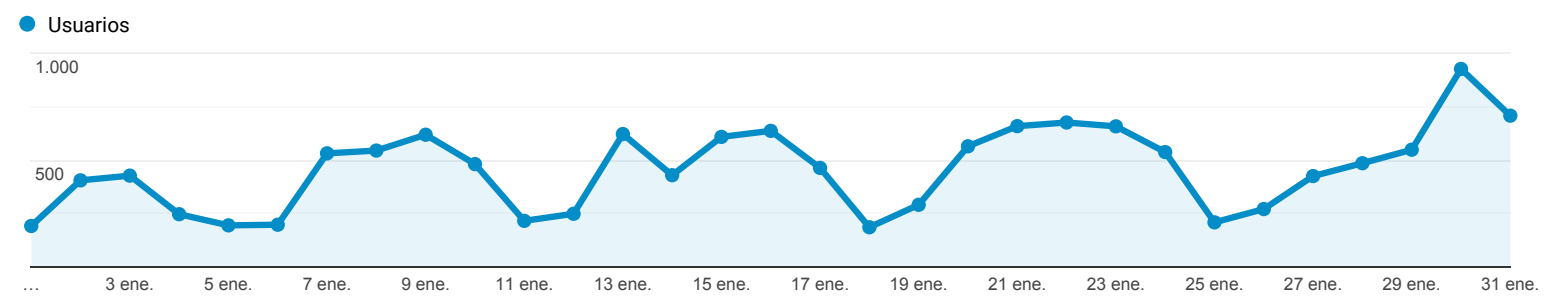
Sistema operativo	Usuarios	% Usuarios
1. Windows	4.196	50,89 %
2. Android	2.302	27,92 %
3. iOS	952	11,55 %
4. Macintosh	583	7,07 %
5. Linux	194	2,35 %
6. (not set)	11	0,13 %
7. Chrome OS	6	0,07 %
8. Windows Phone	1	0,01 %

Visión general de la audiencia

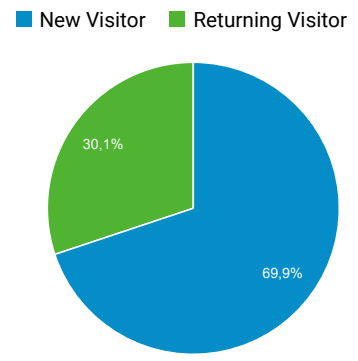

Todos los usuarios
 100,00 % Usuarios

1 ene. 2020 - 31 ene. 2020

Visión general




Usuarios 8.287	Usuarios nuevos 6.425	Sesiones 18.586
Número de sesiones por usuario 2,24	Número de visitas a páginas 71.198	Páginas/sesión 3,83
Duración media de la sesión 00:03:31	Porcentaje de rebote 41,57 %	



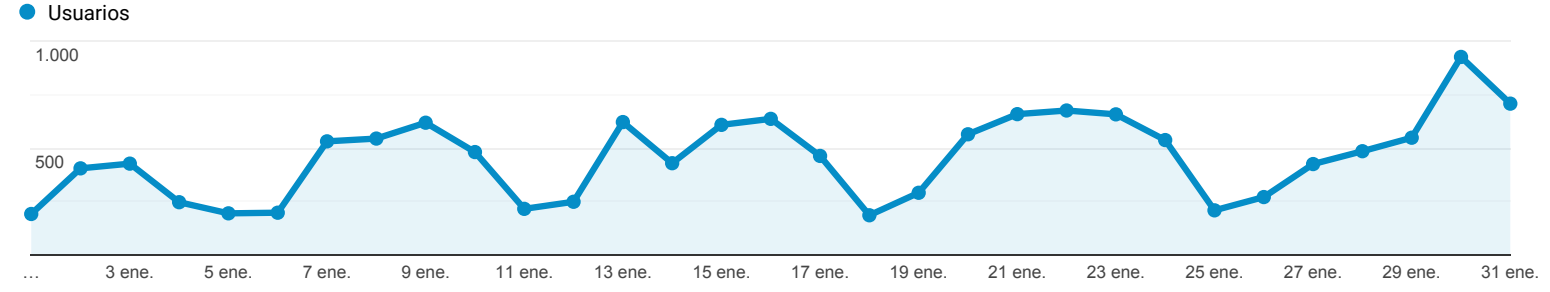
Proveedor de servicios	Usuarios	% Usuarios
1. telefonica de espana sau	929	10,05 %
2. red de servicios ip	850	9,20 %
3. vodafone espana s.a.u.	301	3,26 %
4. instituto espanol de oceanografia	262	2,83 %
5. ya.com internet factory	249	2,69 %
6. xtra telecom s.a.	237	2,56 %
7. addresses ip for home clients	204	2,21 %
8. vodafone spain	196	2,12 %
9. xfera moviles s.a.	176	1,90 %
10. r cable y telecomunicaciones galicia s.a.	167	1,81 %

Visión general de la audiencia


Todos los usuarios
 100,00 % Usuarios

1 ene. 2020 - 31 ene. 2020

Visión general



Usuarios
8.287

Usuarios nuevos
6.425

Sesiones
18.586

Número de sesiones por usuario
2,24

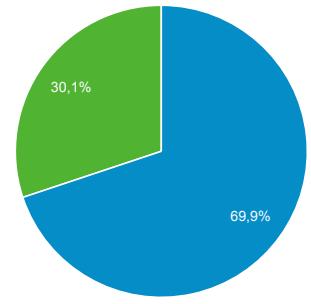
Número de visitas a páginas
71.198

Páginas/sesión
3,83

Duración media de la sesión
00:03:31

Porcentaje de rebote
41,57 %

■ New Visitor ■ Returning Visitor



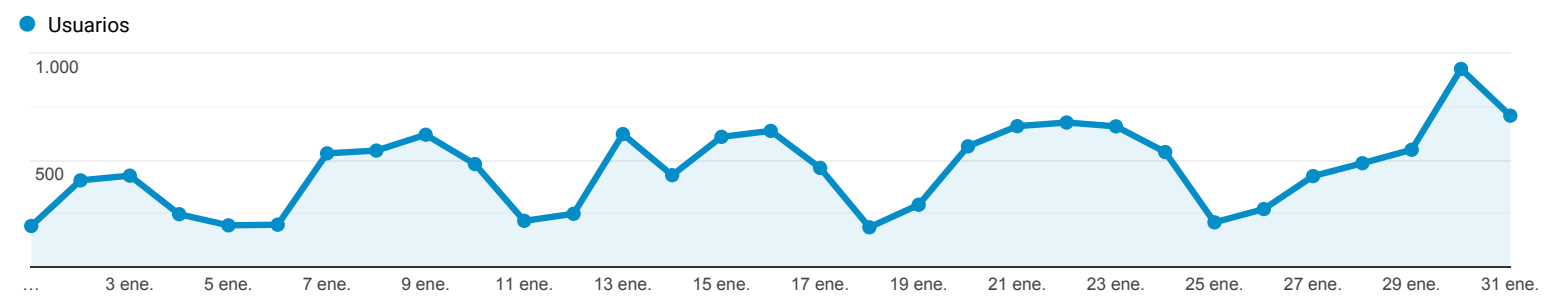
Sistema operativo	Usuarios	% Usuarios
1. Android	2.302	70,55 %
2. iOS	952	29,18 %
3. Windows	8	0,25 %
4. Windows Phone	1	0,03 %

Visión general de la audiencia

Todos los usuarios
100,00 % Usuarios

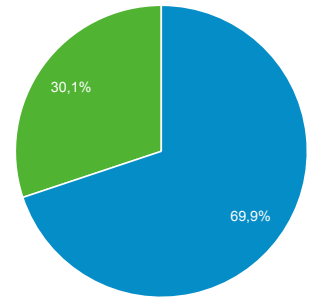
1 ene. 2020 - 31 ene. 2020

Visión general



Usuarios 8.287	Usuarios nuevos 6.425	Sesiones 18.586
Número de sesiones por usuario 2,24	Número de visitas a páginas 71.198	Páginas/sesión 3,83
Duración media de la sesión 00:03:31	Porcentaje de rebote 41,57 %	

■ New Visitor ■ Returning Visitor



Resolución de pantalla	Usuarios	% Usuarios
1. 360x640	801	24,26 %
2. 375x667	349	10,57 %
3. 360x720	203	6,15 %
4. 768x1024	172	5,21 %
5. 360x780	162	4,91 %
6. 360x760	127	3,85 %
7. 320x568	112	3,39 %
8. 393x851	108	3,27 %
9. 360x740	104	3,15 %
10. 412x846	99	3,00 %