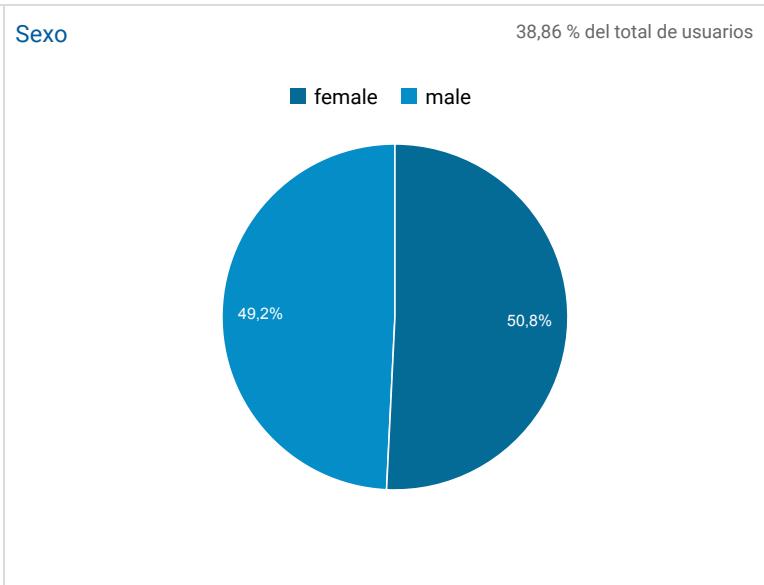
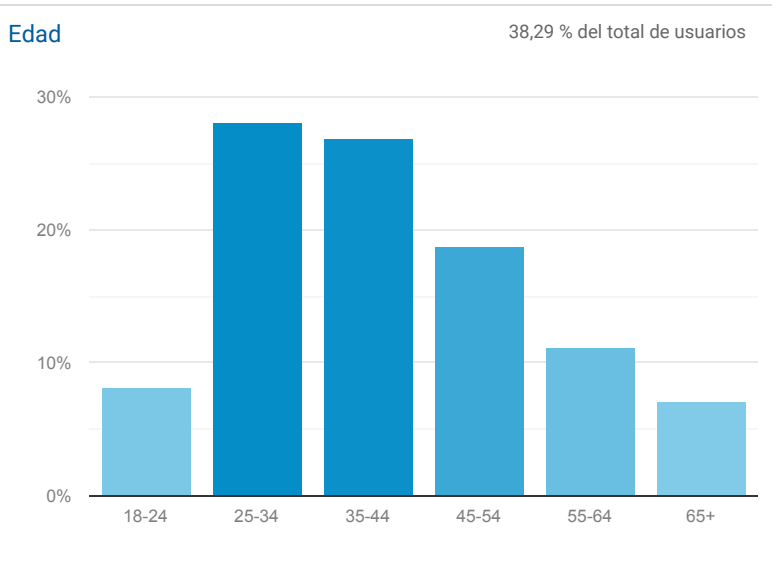


Datos demográficos: Visión general

 **Todos los usuarios**
100,00 % Usuarios

1 oct. 2019 - 31 oct. 2019

Métricas clave



Ubicación

Todos los usuarios
100,00 % Usuarios

1 oct. 2019 - 31 oct. 2019

Gráfico de visitas por ubicación

Resumen



País	Adquisición			Comportamiento			Conversiones		
	Usuarios	Usuarios nuevos	Sesiones	Porcentaje de rebote	Páginas/sesión	Duración media de la sesión	Tasa de conversión del objetivo	Objetivos cumplidos	Valor del objetivo
	11.495 % del total: 100,00 % (11.495)	9.295 % del total: 100,15 % (9.281)	27.194 % del total: 100,00 % (27.194)	35,37 % Media de la vista: 35,37 % (0,00 %)	5,10 Media de la vista: 5,10 (0,00 %)	00:03:57 Media de la vista: 00:03:57 (0,00 %)	0,00 % Media de la vista: 0,00 % (0,00 %)	0 % del total: 0,00 % (0)	0,00 US\$ % del total: 0,00 % (0,00 US\$)
1. Spain	9.774 (84,56 %)	7.698 (82,82 %)	24.662 (90,69 %)	33,24 %	5,27	00:04:06	0,00 %	0 (0,00 %)	0,00 US\$ (0,00 %)
2. United States	301 (2,60 %)	292 (3,14 %)	327 (1,20 %)	86,85 %	1,45	00:00:49	0,00 %	0 (0,00 %)	0,00 US\$ (0,00 %)
3. Mexico	156 (1,35 %)	146 (1,57 %)	214 (0,79 %)	59,35 %	2,44	00:01:30	0,00 %	0 (0,00 %)	0,00 US\$ (0,00 %)
4. Argentina	132 (1,14 %)	124 (1,33 %)	168 (0,62 %)	66,07 %	2,08	00:02:16	0,00 %	0 (0,00 %)	0,00 US\$ (0,00 %)
5. United Kingdom	92 (0,80 %)	68 (0,73 %)	254 (0,93 %)	37,80 %	4,39	00:03:03	0,00 %	0 (0,00 %)	0,00 US\$ (0,00 %)
6. Portugal	88 (0,76 %)	65 (0,70 %)	176 (0,65 %)	42,61 %	5,53	00:03:18	0,00 %	0 (0,00 %)	0,00 US\$ (0,00 %)
7. France	79 (0,68 %)	67 (0,72 %)	101 (0,37 %)	39,60 %	4,19	00:02:00	0,00 %	0 (0,00 %)	0,00 US\$ (0,00 %)
8. Colombia	67 (0,58 %)	59 (0,63 %)	81 (0,30 %)	69,14 %	2,05	00:01:13	0,00 %	0 (0,00 %)	0,00 US\$ (0,00 %)
9. Italy	65 (0,56 %)	51 (0,55 %)	81 (0,30 %)	41,98 %	5,40	00:03:44	0,00 %	0 (0,00 %)	0,00 US\$ (0,00 %)
10. Peru	50 (0,43 %)	50 (0,54 %)	56 (0,21 %)	64,29 %	3,11	00:02:34	0,00 %	0 (0,00 %)	0,00 US\$ (0,00 %)

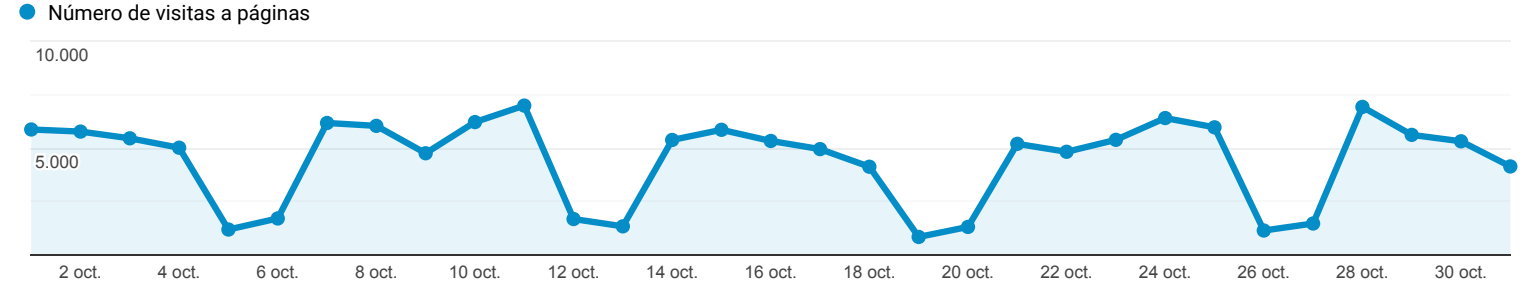
Filas 1 - 10 de 99

Visión general

Todos los usuarios
100,00 % Número de visitas a páginas

1 oct. 2019 - 31 oct. 2019


Visión general



<p>Número de visitas a páginas</p> <p>138.643</p>	<p>Número de páginas vistas únicas</p> <p>94.621</p>	<p>Promedio de tiempo en la página</p> <p>00:00:58</p>	<p>Porcentaje de rebote</p> <p>35,37 %</p>	<p>Porcentaje de salidas</p> <p>19,61 %</p>
--	---	---	---	--

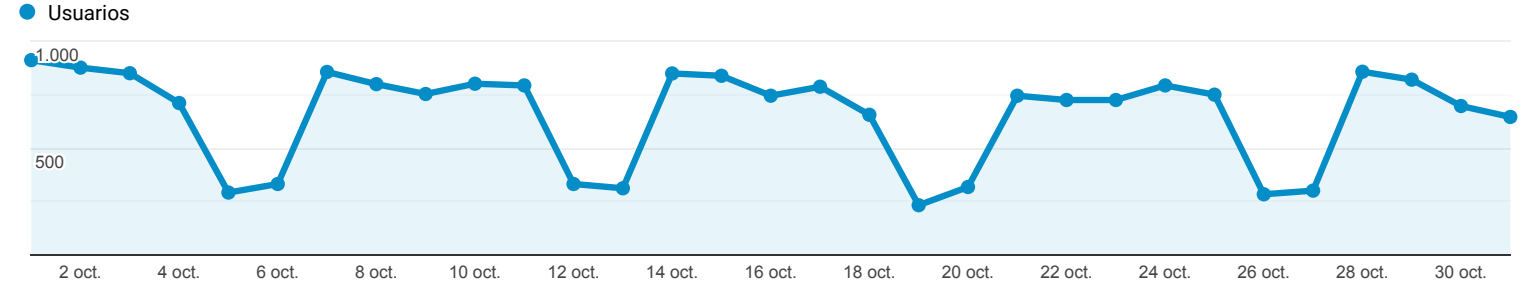
Título de la página	Número de visitas a páginas	% Número de visitas a páginas
1. Convocatorias Personal Laboral - Instituto Español de Oceanografía	61.038	44,03 %
2. Oferta de empleo Personal Funcionario - Instituto Español de Oceanografía	18.249	13,16 %
3. Trabaja con nosotros - Instituto Español de Oceanografía	10.246	7,39 %
4. Home - Instituto Español de Oceanografía	9.597	6,92 %
5. Empleo Joven - Instituto Español de Oceanografía	6.084	4,39 %
6. Personal - Instituto Español de Oceanografía	3.131	2,26 %
7. Concurso/Convocatoria personal Laboral Fijo - Instituto Español de Oceanografía	2.985	2,15 %
8. Localizador de Buques - Instituto Español de Oceanografía	2.903	2,09 %
9. Cartografía - Instituto Español de Oceanografía	2.267	1,64 %
10. Noticias IEO - Instituto Español de Oceanografía	1.610	1,16 %

Visión general de la audiencia


Todos los usuarios
 100,00 % Usuarios

1 oct. 2019 - 31 oct. 2019

Visión general



Usuarios
11.495

Usuarios nuevos
9.281

Sesiones
27.194

Número de sesiones por usuario
2,37

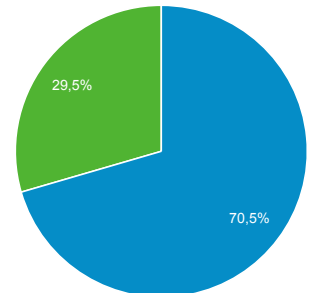
Número de visitas a páginas
138.643

Páginas/sesión
5,10

Duración media de la sesión
00:03:57

Porcentaje de rebote
35,37 %

■ New Visitor ■ Returning Visitor



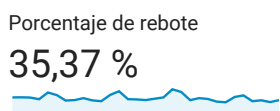
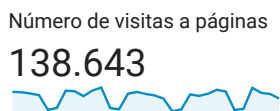
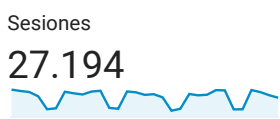
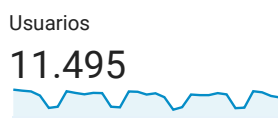
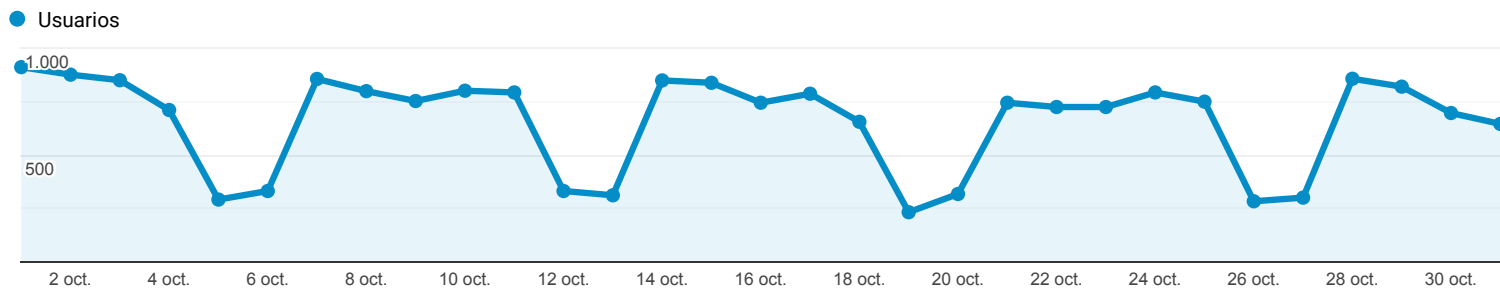
País	Usuarios	% Usuarios
1. Spain	9.774	84,56 %
2. United States	301	2,60 %
3. Mexico	156	1,35 %
4. Argentina	132	1,14 %
5. United Kingdom	92	0,80 %
6. Portugal	88	0,76 %
7. France	79	0,68 %
8. Colombia	67	0,58 %
9. Italy	65	0,56 %
10. Peru	50	0,43 %

Visión general de la audiencia

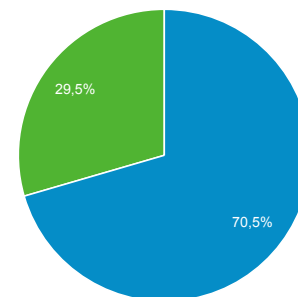
Todos los usuarios
100,00 % Usuarios

1 oct. 2019 - 31 oct. 2019

Visión general



■ New Visitor ■ Returning Visitor



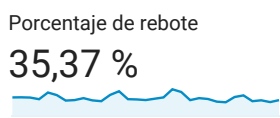
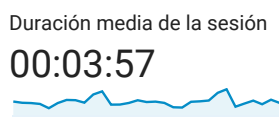
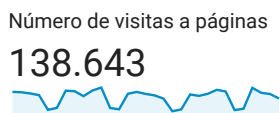
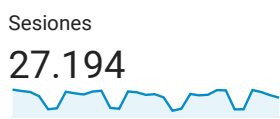
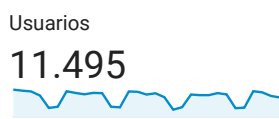
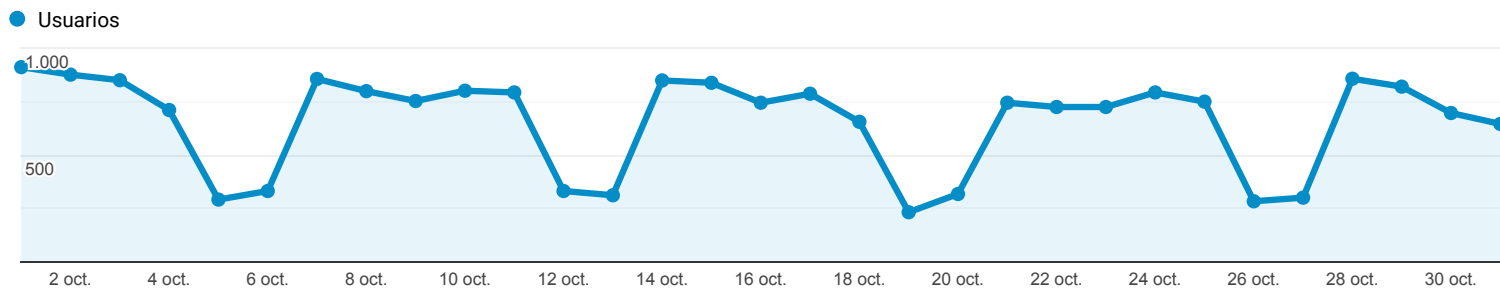
Ciudad	Usuarios	% Usuarios
1. Madrid	2.355	18,63 %
2. (not set)	2.195	17,36 %
3. Barcelona	758	6,00 %
4. Vigo	597	4,72 %
5. Palma	503	3,98 %
6. Seville	460	3,64 %
7. Valencia	349	2,76 %
8. Santander	245	1,94 %
9. A Coruna	237	1,87 %
10. Santa Cruz de Tenerife	219	1,73 %

Visión general de la audiencia

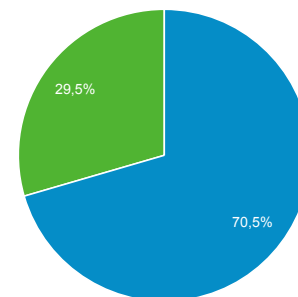
Todos los usuarios
100,00 % Usuarios

1 oct. 2019 - 31 oct. 2019

Visión general



■ New Visitor ■ Returning Visitor



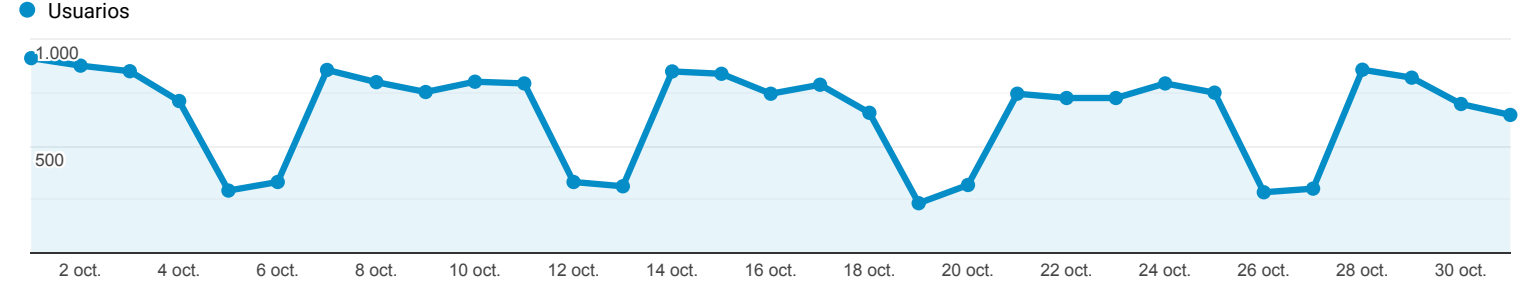
Navegador	Usuarios	% Usuarios
1. Chrome	7.439	64,59 %
2. Safari	1.477	12,82 %
3. Firefox	1.202	10,44 %
4. Internet Explorer	673	5,84 %
5. Edge	317	2,75 %
6. Samsung Internet	217	1,88 %
7. Android Webview	79	0,69 %
8. Opera	53	0,46 %
9. Safari (in-app)	30	0,26 %
10. (not set)	12	0,10 %

Visión general de la audiencia

Todos los usuarios
100,00 % Usuarios

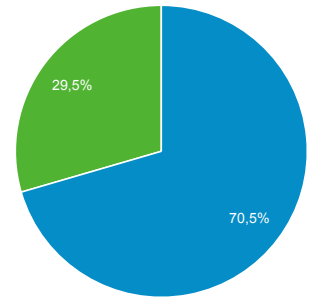
1 oct. 2019 - 31 oct. 2019

Visión general




Usuarios 11.495	Usuarios nuevos 9.281	Sesiones 27.194
Número de sesiones por usuario 2,37	Número de visitas a páginas 138.643	Páginas/sesión 5,10
Duración media de la sesión 00:03:57	Porcentaje de rebote 35,37 %	

■ New Visitor ■ Returning Visitor



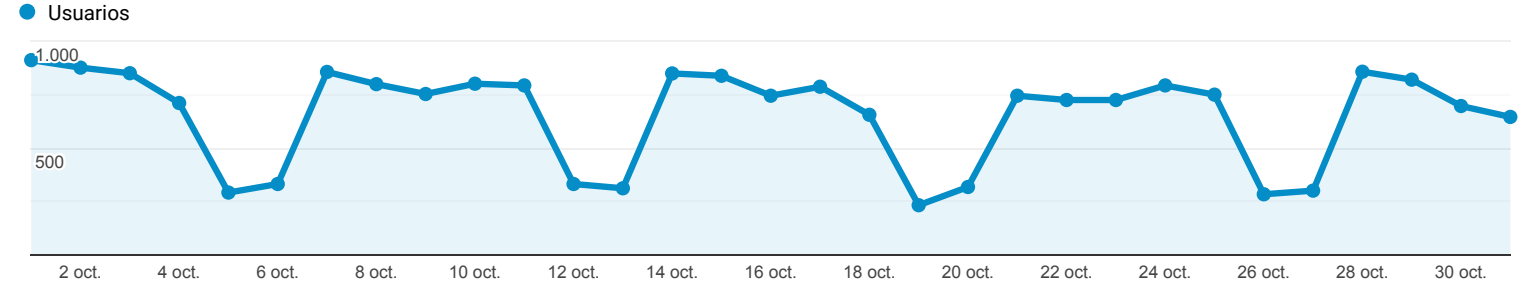
Sistema operativo	Usuarios	% Usuarios
1. Windows	6.381	55,51 %
2. Android	3.010	26,18 %
3. iOS	1.143	9,94 %
4. Macintosh	738	6,42 %
5. Linux	200	1,74 %
6. (not set)	16	0,14 %
7. Chrome OS	5	0,04 %
8. BlackBerry	1	0,01 %
9. Tizen	1	0,01 %
10. Windows Phone	1	0,01 %

Visión general de la audiencia


Todos los usuarios
 100,00 % Usuarios

1 oct. 2019 - 31 oct. 2019

Visión general



Usuarios
11.495

Usuarios nuevos
9.281

Sesiones
27.194

Número de sesiones por usuario
2,37

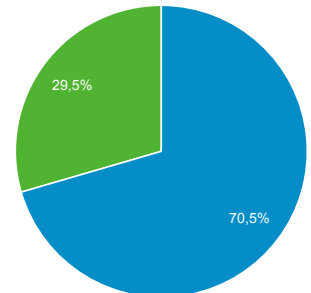
Número de visitas a páginas
138.643

Páginas/sesión
5,10

Duración media de la sesión
00:03:57

Porcentaje de rebote
35,37 %

■ New Visitor ■ Returning Visitor



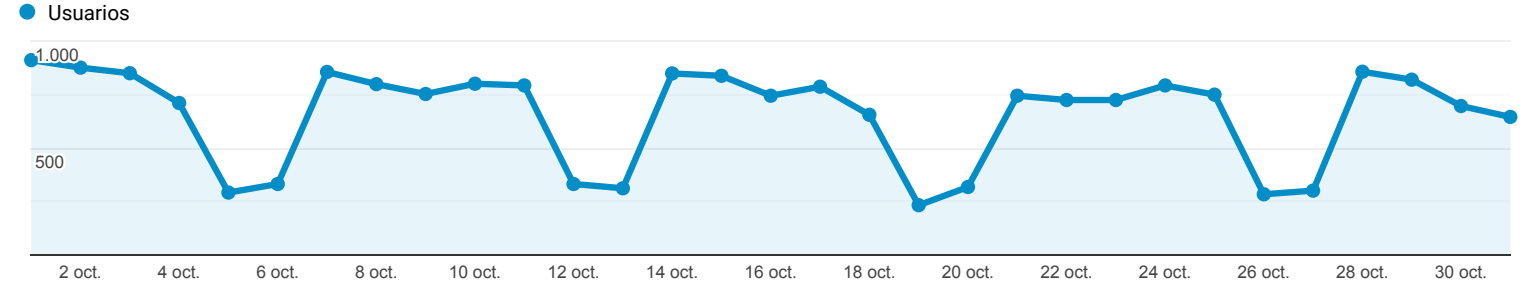
Proveedor de servicios	Usuarios	% Usuarios
1. telefonica de espana sau	1.331	10,35 %
2. red de servicios ip	1.073	8,34 %
3. vodafone espana s.a.u.	472	3,67 %
4. instituto espanol de oceanografia	442	3,44 %
5. ya.com internet factory	348	2,71 %
6. xtra telecom s.a.	336	2,61 %
7. addresses ip for home clients	318	2,47 %
8. vodafone spain	258	2,01 %
9. jazztel triple play services	243	1,89 %
10. r cable y telecomunicaciones galicia s.a.	233	1,81 %

Visión general de la audiencia

Todos los usuarios
100,00 % Usuarios

1 oct. 2019 - 31 oct. 2019

Visión general



Usuarios
11.495

Usuarios nuevos
9.281

Sesiones
27.194

Número de sesiones por usuario
2,37

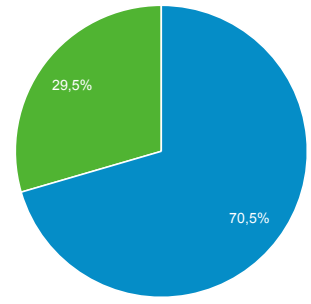
Número de visitas a páginas
138.643

Páginas/sesión
5,10

Duración media de la sesión
00:03:57


Porcentaje de rebote
35,37 %

■ New Visitor ■ Returning Visitor



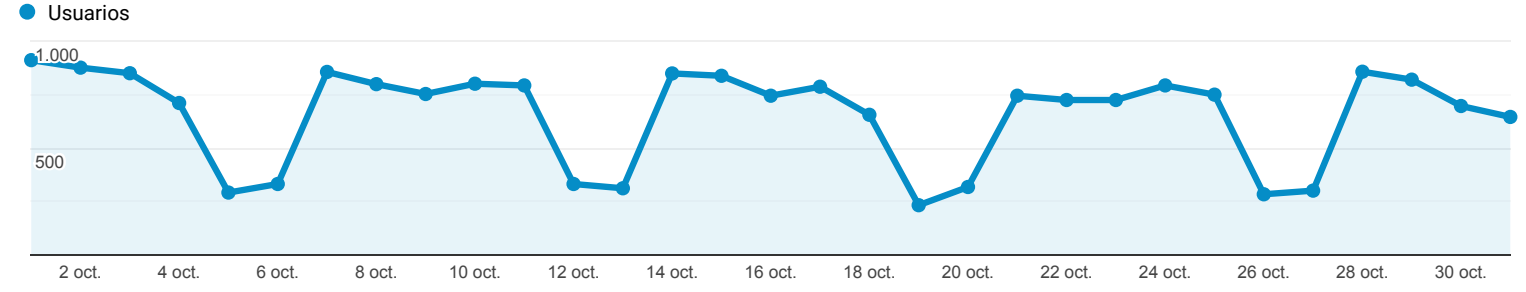
Sistema operativo	Usuarios	% Usuarios
1. Android	3.010	72,16 %
2. iOS	1.143	27,40 %
3. Windows	15	0,36 %
4. BlackBerry	1	0,02 %
5. Tizen	1	0,02 %
6. Windows Phone	1	0,02 %

Visión general de la audiencia


Todos los usuarios
 100,00 % Usuarios

1 oct. 2019 - 31 oct. 2019

Visión general



Usuarios
11.495

Usuarios nuevos
9.281

Sesiones
27.194

Número de sesiones por usuario
2,37

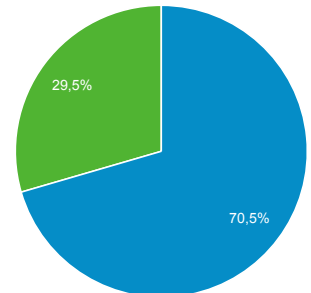
Número de visitas a páginas
138.643

Páginas/sesión
5,10

Duración media de la sesión
00:03:57

Porcentaje de rebote
35,37 %

■ New Visitor ■ Returning Visitor



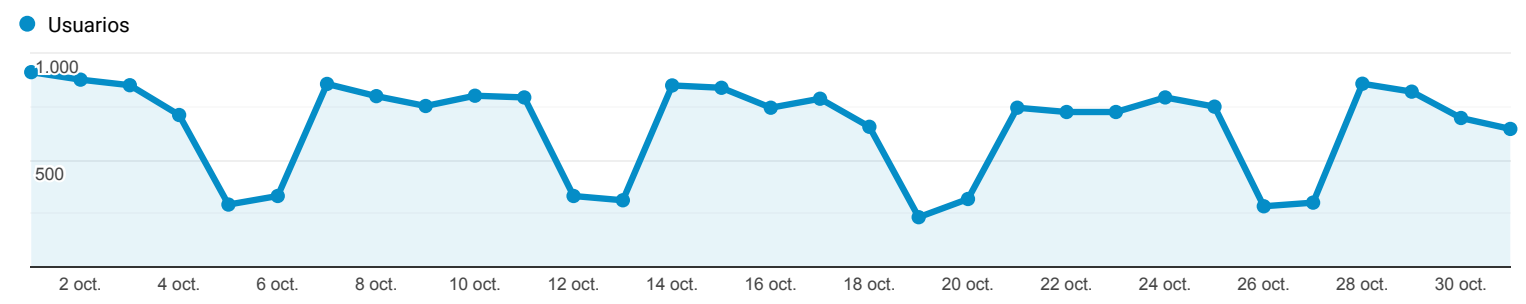
Proveedor de servicios	Usuarios	% Usuarios
1. red de servicios ip	521	10,36 %
2. telefonica de espana sau	480	9,54 %
3. vodafone espana s.a.u.	363	7,22 %
4. ya.com internet factory	257	5,11 %
5. addresses ip for home clients	219	4,35 %
6. vodafone spain	201	4,00 %
7. xfera moviles s.a.	182	3,62 %
8. telefonica de espana sau red de servicios ip spain nat	166	3,30 %
9. xfera moviles sa / yoigo	165	3,28 %
10. xtra telecom s.a.	139	2,76 %

Visión general de la audiencia

Todos los usuarios
100,00 % Usuarios

1 oct. 2019 - 31 oct. 2019

Visión general



Usuarios
11.495

Usuarios nuevos
9.281

Sesiones
27.194

Número de sesiones por usuario
2,37

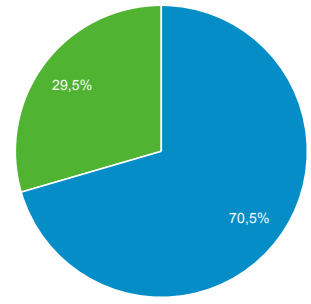
Número de visitas a páginas
138.643

Páginas/sesión
5,10

Duración media de la sesión
00:03:57

Porcentaje de rebote
35,37 %

New Visitor Returning Visitor



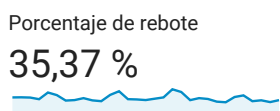
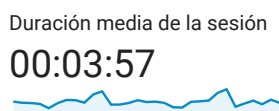
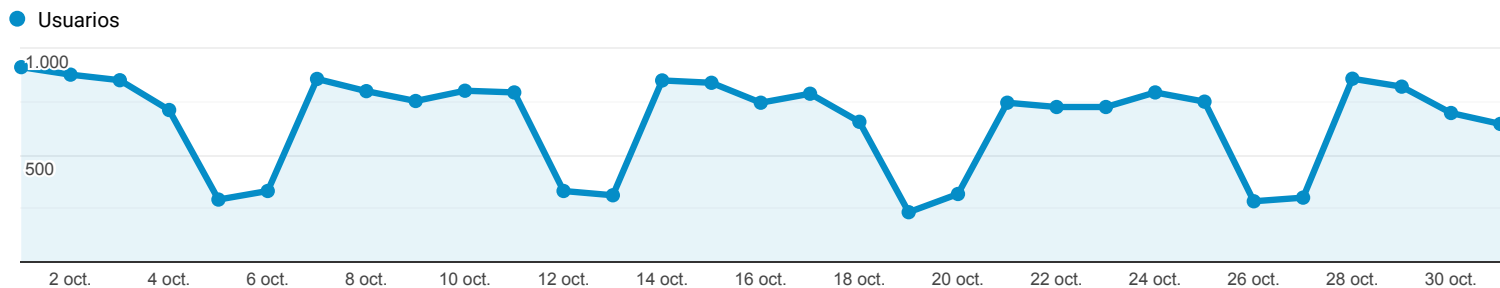
Resolución de pantalla	Usuarios	% Usuarios
1. 360x640	1.213	28,80 %
2. 375x667	476	11,30 %
3. 360x720	258	6,13 %
4. 360x760	167	3,96 %
5. 768x1024	165	3,92 %
6. 320x568	162	3,85 %
7. 360x780	155	3,68 %
8. 360x740	137	3,25 %
9. 412x846	131	3,11 %
10. 375x812	127	3,02 %

Visión general de la audiencia

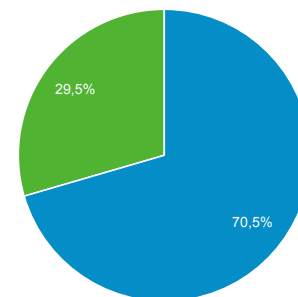
Todos los usuarios
100,00 % Usuarios

1 oct. 2019 - 31 oct. 2019

Visión general



■ New Visitor ■ Returning Visitor



Idioma	Usuarios	% Usuarios
1. es-es	8.050	69,62 %
2. es	1.393	12,05 %
3. en-us	831	7,19 %
4. es-419	234	2,02 %
5. en-gb	175	1,51 %
6. ca-es	143	1,24 %
7. es-us	93	0,80 %
8. ca	77	0,67 %
9. it-it	54	0,47 %
10. pt-pt	51	0,44 %