
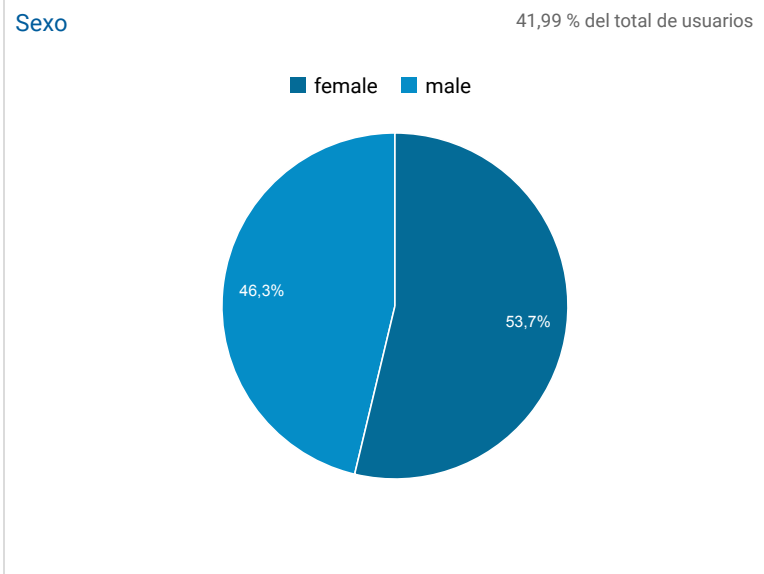
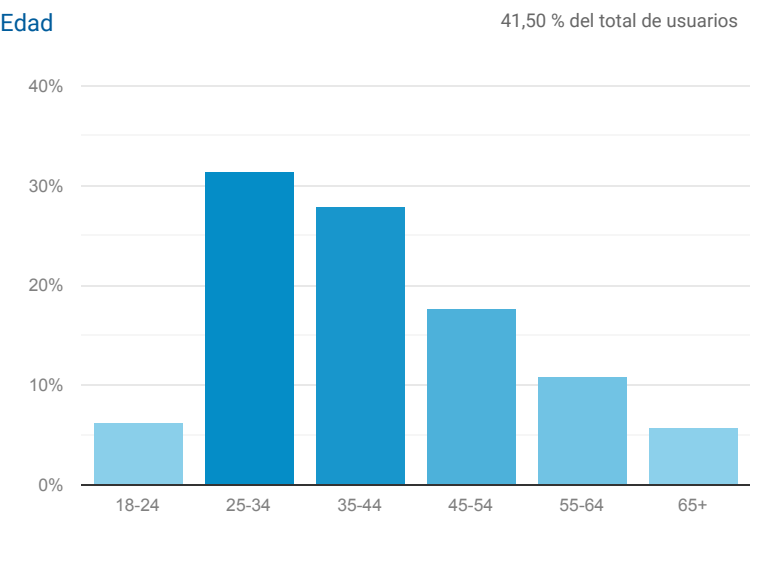


### Datos demográficos: Visión general

 **Todos los usuarios**  
100,00 % Usuarios

1 sept. 2019 - 30 sept. 2019

#### Métricas clave

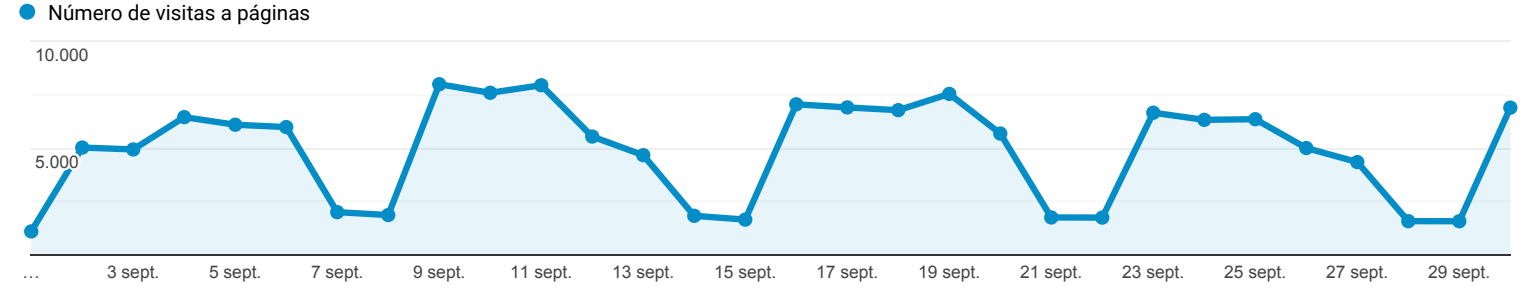


Visión general

Todos los usuarios  
100,00 % Número de visitas a páginas

1 sept. 2019 - 30 sept. 2019

Visión general



<p>Número de visitas a páginas</p> <p><b>147.020</b></p>	<p>Número de páginas vistas únicas</p> <p><b>99.808</b></p>	<p>Promedio de tiempo en la página</p> <p><b>00:00:56</b></p>	<p>Porcentaje de rebote</p> <p><b>39,49 %</b></p>	<p>Porcentaje de salidas</p> <p><b>19,63 %</b></p>
--	---	---	---	--

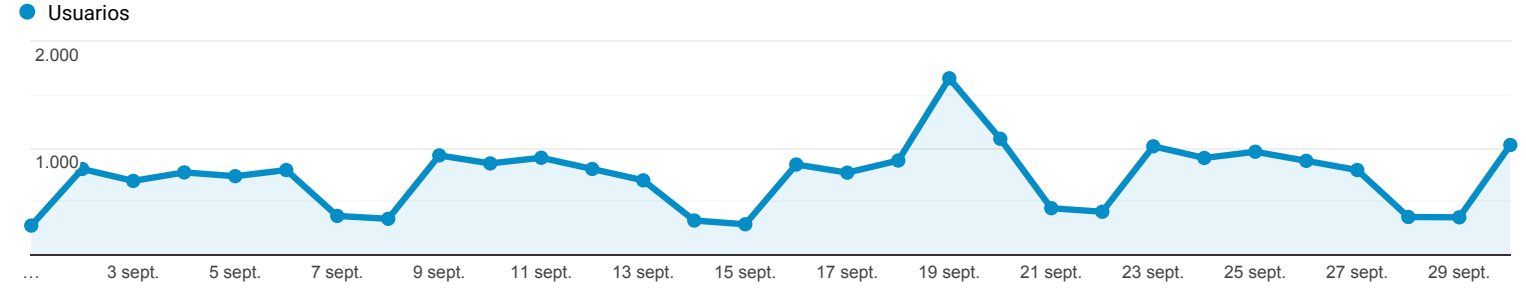
Título de la página	Número de visitas a páginas	% Número de visitas a páginas
1. Convocatorias Personal Laboral - Instituto Español de Oceanografía	79.519	54,09 %
2. Oferta de empleo Personal Funcionario - Instituto Español de Oceanografía	14.827	10,09 %
3. Trabaja con nosotros - Instituto Español de Oceanografía	9.789	6,66 %
4. Home - Instituto Español de Oceanografía	8.971	6,10 %
5. Empleo Joven - Instituto Español de Oceanografía	5.684	3,87 %
6. Localizador de Buques - Instituto Español de Oceanografía	3.272	2,23 %
7. Concurso/Convocatoria personal Laboral Fijo - Instituto Español de Oceanografía	3.129	2,13 %
8. Personal - Instituto Español de Oceanografía	2.355	1,60 %
9. Cartografía - Instituto Español de Oceanografía	2.341	1,59 %
10. Grupos de investigación - Instituto Español de Oceanografía	1.243	0,85 %

### Visión general de la audiencia

**Todos los usuarios**  
100,00 % Usuarios

1 sept. 2019 - 30 sept. 2019

**Visión general**



**Usuarios**  
**13.714**

**Usuarios nuevos**  
**11.496**

**Sesiones**  
**28.855**

**Número de sesiones por usuario**  
**2,10**

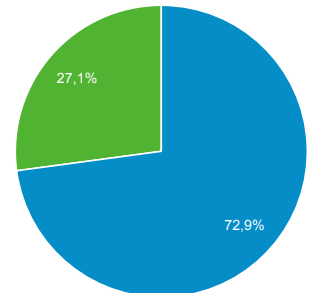
**Número de visitas a páginas**  
**147.020**

**Páginas/sesión**  
**5,10**

**Duración media de la sesión**  
**00:03:51**


**Porcentaje de rebote**  
**39,49 %**

■ New Visitor ■ Returning Visitor



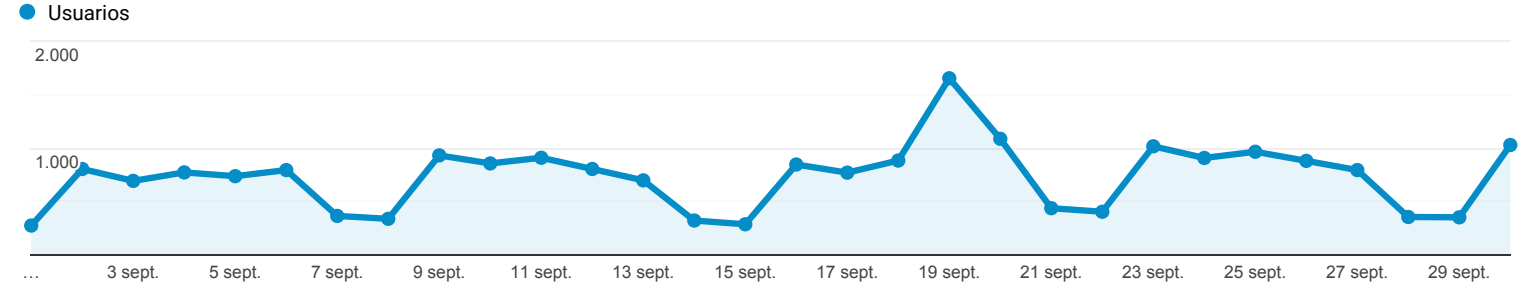
Idioma	Usuarios	% Usuarios
1. es-es	9.388	67,84 %
2. es	1.761	12,73 %
3. en-us	1.002	7,24 %
4. es-419	263	1,90 %
5. en-gb	259	1,87 %
6. ca-es	225	1,63 %
7. es-us	111	0,80 %
8. ca	95	0,69 %
9. fr-fr	75	0,54 %
10. pt-pt	71	0,51 %

### Visión general de la audiencia

 Todos los usuarios  
100,00 % Usuarios

1 sept. 2019 - 30 sept. 2019

Visión general



Usuarios  
**13.714**

Usuarios nuevos  
**11.496**

Sesiones  
**28.855**

Número de sesiones por usuario  
**2,10**

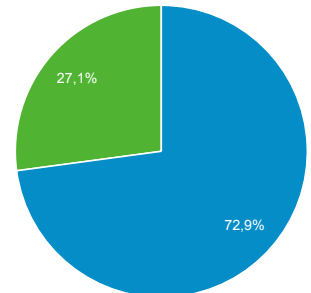
Número de visitas a páginas  
**147.020**

Páginas/sesión  
**5,10**

Duración media de la sesión  
**00:03:51**

Porcentaje de rebote  
**39,49 %**

■ New Visitor ■ Returning Visitor



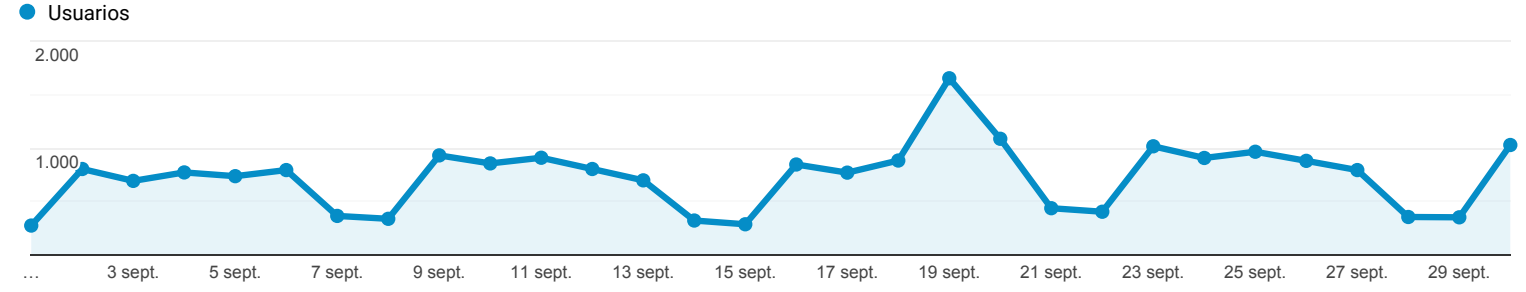
País	Usuarios	% Usuarios
1. Spain	11.511	83,69 %
2. United States	405	2,94 %
3. Mexico	201	1,46 %
4. Portugal	141	1,03 %
5. Argentina	137	1,00 %
6. United Kingdom	136	0,99 %
7. France	123	0,89 %
8. Italy	83	0,60 %
9. Colombia	78	0,57 %
10. Germany	75	0,55 %

### Visión general de la audiencia

**Todos los usuarios**  
100,00 % Usuarios

1 sept. 2019 - 30 sept. 2019

**Visión general**



Usuarios  
**13.714**

Usuarios nuevos  
**11.496**

Sesiones  
**28.855**

Número de sesiones por usuario  
**2,10**

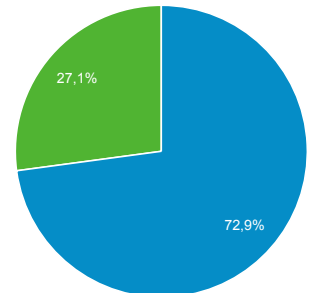
Número de visitas a páginas  
**147.020**

Páginas/sesión  
**5,10**

Duración media de la sesión  
**00:03:51**

Porcentaje de rebote  
**39,49 %**

■ New Visitor ■ Returning Visitor



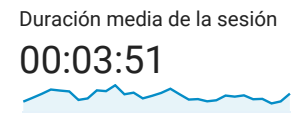
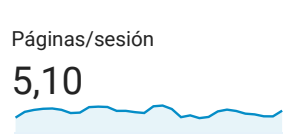
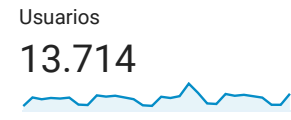
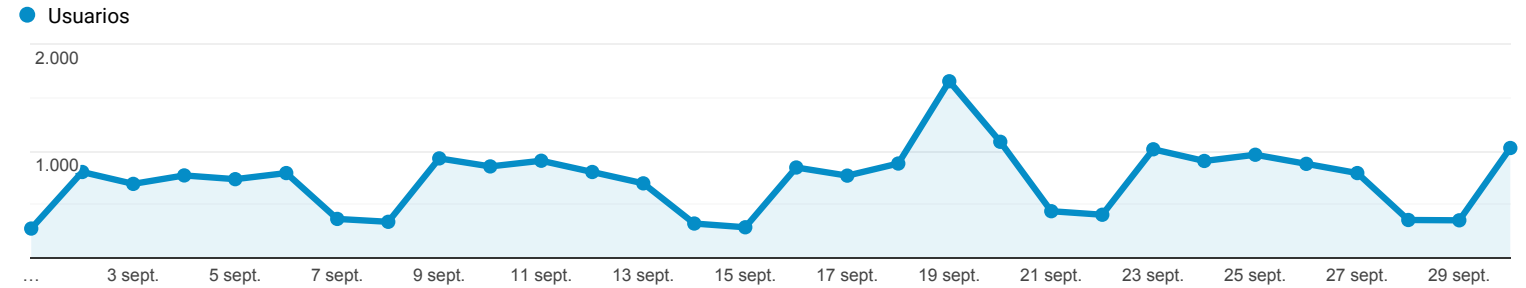
Ciudad	Usuarios	% Usuarios
1. (not set)	2.704	17,97 %
2. Madrid	2.562	17,03 %
3. Barcelona	926	6,15 %
4. Vigo	750	4,98 %
5. Palma	601	3,99 %
6. Malaga	498	3,31 %
7. Valencia	393	2,61 %
8. Seville	389	2,59 %
9. A Coruna	313	2,08 %
10. Santander	223	1,48 %

## Visión general de la audiencia

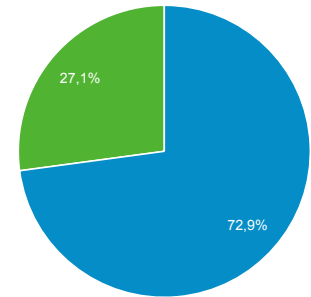
Todos los usuarios  
100,00 % Usuarios

1 sept. 2019 - 30 sept. 2019

### Visión general



■ New Visitor ■ Returning Visitor



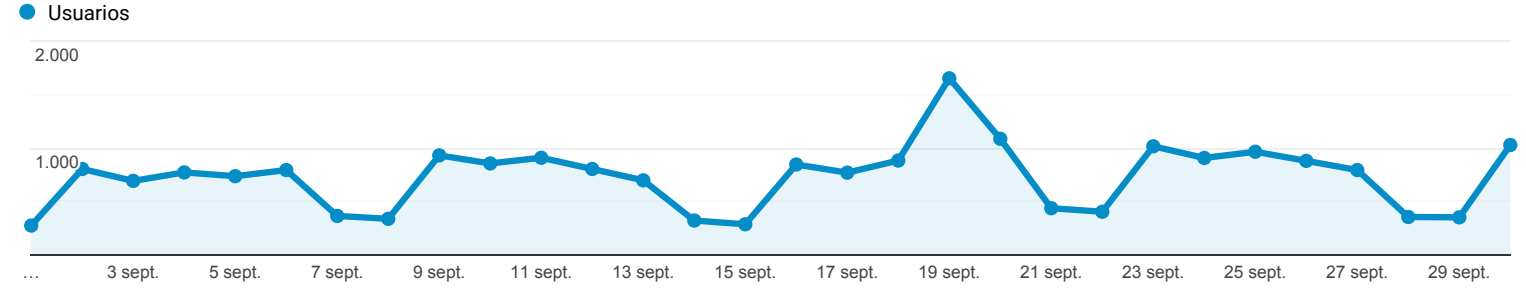
Navegador	Usuarios	% Usuarios
1. Chrome	8.372	60,85 %
2. Safari	1.846	13,42 %
3. Firefox	1.380	10,03 %
4. Internet Explorer	709	5,15 %
5. Android Webview	524	3,81 %
6. Edge	334	2,43 %
7. Samsung Internet	322	2,34 %
8. Safari (in-app)	167	1,21 %
9. Opera	74	0,54 %
10. Mozilla	8	0,06 %

### Visión general de la audiencia

**Todos los usuarios**  
100,00 % Usuarios

1 sept. 2019 - 30 sept. 2019

Visión general



Usuarios  
**13.714**

Usuarios nuevos  
**11.496**

Sesiones  
**28.855**

Número de sesiones por usuario  
**2,10**

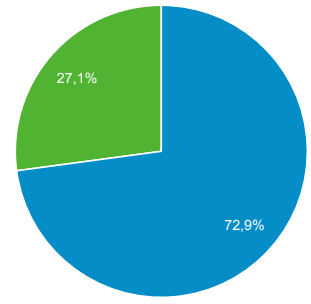
Número de visitas a páginas  
**147.020**

Páginas/sesión  
**5,10**

Duración media de la sesión  
**00:03:51**


Porcentaje de rebote  
**39,49 %**

■ New Visitor ■ Returning Visitor



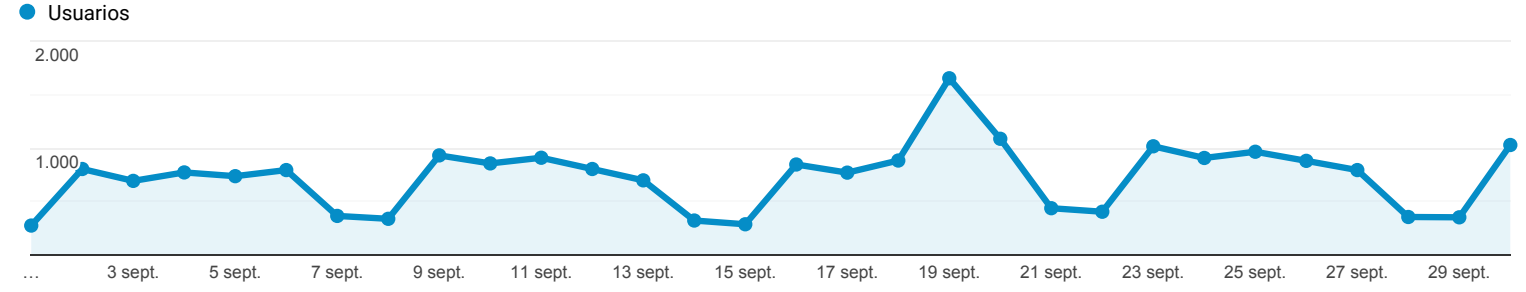
Sistema operativo	Usuarios	% Usuarios
1. Windows	6.434	47,03 %
2. Android	4.574	33,44 %
3. iOS	1.618	11,83 %
4. Macintosh	794	5,80 %
5. Linux	236	1,73 %
6. (not set)	16	0,12 %
7. Chrome OS	4	0,03 %
8. Tizen	2	0,01 %
9. SunOS	1	0,01 %
10. Windows Phone	1	0,01 %

### Visión general de la audiencia


**Todos los usuarios**  
 100,00 % Usuarios

1 sept. 2019 - 30 sept. 2019

**Visión general**



Usuarios  
**13.714**

Usuarios nuevos  
**11.496**

Sesiones  
**28.855**

Número de sesiones por usuario  
**2,10**

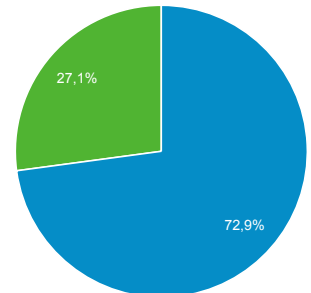
Número de visitas a páginas  
**147.020**

Páginas/sesión  
**5,10**

Duración media de la sesión  
**00:03:51**

Porcentaje de rebote  
**39,49 %**

■ New Visitor ■ Returning Visitor



Proveedor de servicios	Usuarios	% Usuarios
1. telefonica de espana sau	1.492	9,78 %
2. red de servicios ip	1.326	8,69 %
3. vodafone espana s.a.u.	600	3,93 %
4. ya.com internet factory	443	2,90 %
5. addresses ip for home clients	412	2,70 %
6. instituto espanol de oceanografia	410	2,69 %
7. xtra telecom s.a.	387	2,54 %
8. xfera moviles s.a.	348	2,28 %
9. r cable y telecomunicaciones galicia s.a.	343	2,25 %
10. jazztel triple play services	311	2,04 %

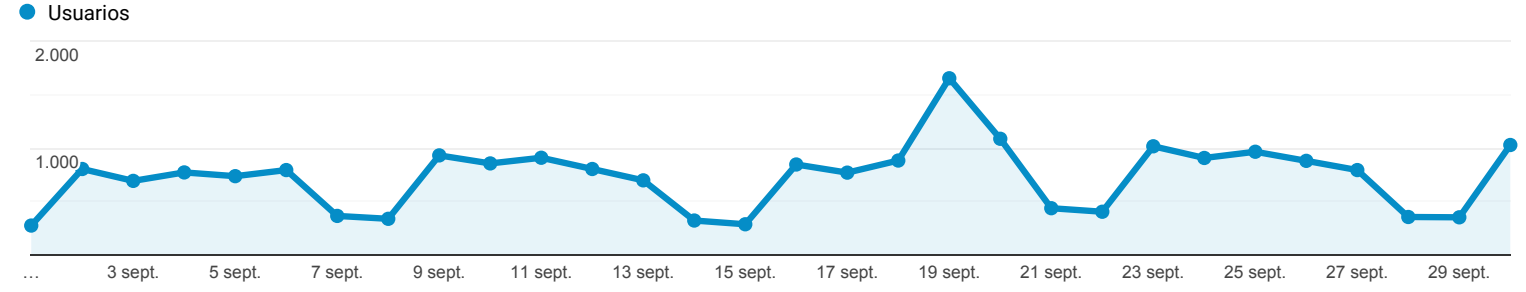


### Visión general de la audiencia

**Todos los usuarios**  
100,00 % Usuarios

1 sept. 2019 - 30 sept. 2019

**Visión general**



Usuarios  
**13.714**

Usuarios nuevos  
**11.496**

Sesiones  
**28.855**

Número de sesiones por usuario  
**2,10**

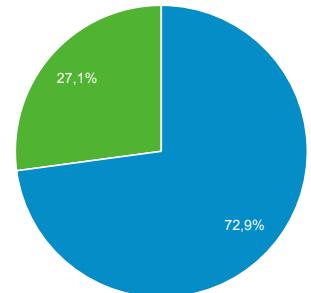
Número de visitas a páginas  
**147.020**

Páginas/sesión  
**5,10**

Duración media de la sesión  
**00:03:51**

Porcentaje de rebote  
**39,49 %**

■ New Visitor ■ Returning Visitor



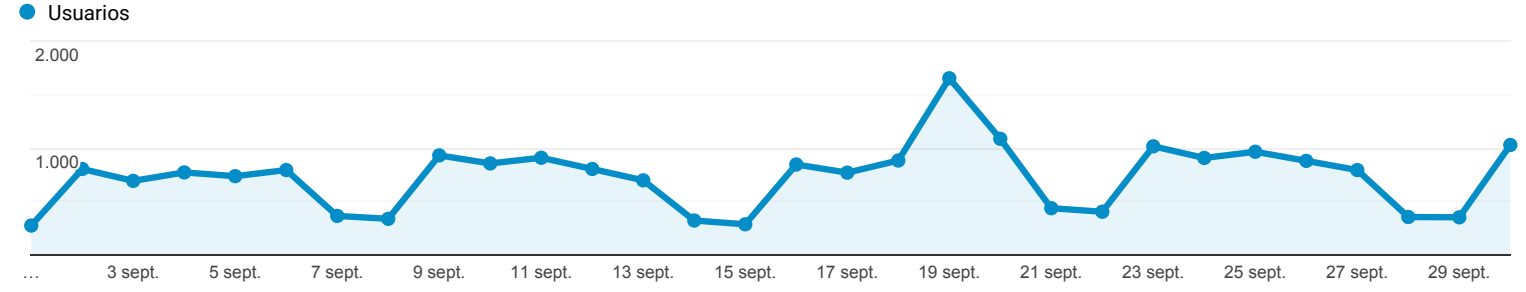
Sistema operativo	Usuarios	% Usuarios
1. <a href="#">Android</a>	4.574	73,60 %
2. <a href="#">iOS</a>	1.618	26,03 %
3. <a href="#">Windows</a>	20	0,32 %
4. <a href="#">Tizen</a>	2	0,03 %
5. <a href="#">Windows Phone</a>	1	0,02 %

### Visión general de la audiencia

**Todos los usuarios**  
100,00 % Usuarios

1 sept. 2019 - 30 sept. 2019

Visión general



Usuarios  
**13.714**

Usuarios nuevos  
**11.496**

Sesiones  
**28.855**

Número de sesiones por usuario  
**2,10**

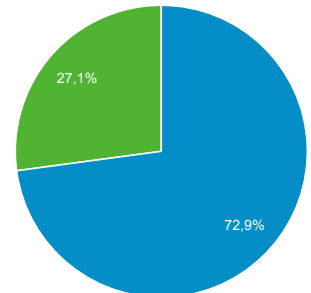
Número de visitas a páginas  
**147.020**

Páginas/sesión  
**5,10**

Duración media de la sesión  
**00:03:51**

Porcentaje de rebote  
**39,49 %**

New Visitor Returning Visitor



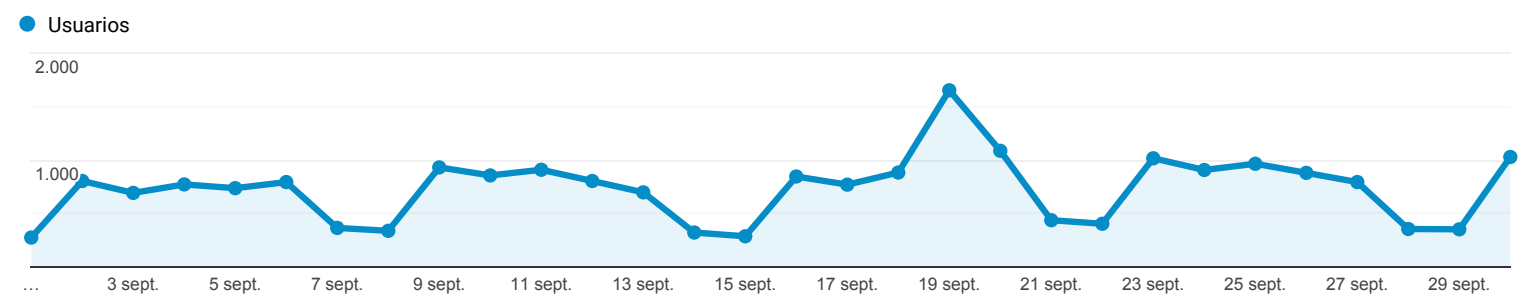
Proveedor de servicios	Usuarios	% Usuarios
1. red de servicios ip	755	10,31 %
2. telefonica de espana sau	730	9,97 %
3. vodafone espana s.a.u.	493	6,73 %
4. ya.com internet factory	345	4,71 %
5. addresses ip for home clients	309	4,22 %
6. xfera moviles s.a.	299	4,08 %
7. vodafone spain	265	3,62 %
8. xfera moviles sa / yoigo	262	3,58 %
9. telefonica de espana sau red de servicios ip spain nat	226	3,09 %
10. xtra telecom s.a.	189	2,58 %

### Visión general de la audiencia

**Todos los usuarios**  
100,00 % Usuarios

1 sept. 2019 - 30 sept. 2019

Visión general



Usuarios  
**13.714**

Usuarios nuevos  
**11.496**

Sesiones  
**28.855**

Número de sesiones por usuario  
**2,10**

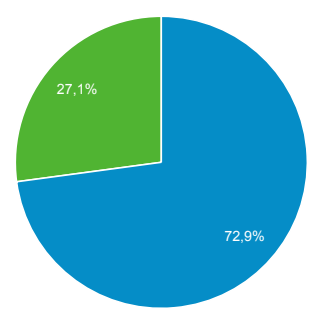
Número de visitas a páginas  
**147.020**

Páginas/sesión  
**5,10**

Duración media de la sesión  
**00:03:51**

Porcentaje de rebote  
**39,49 %**

New Visitor Returning Visitor



Resolución de pantalla	Usuarios	% Usuarios
1. 360x640	2.054	32,70 %
2. 375x667	663	10,55 %
3. 360x720	411	6,54 %
4. 320x568	257	4,09 %
5. 768x1024	230	3,66 %
6. 360x740	224	3,57 %
7. 360x760	224	3,57 %
8. 360x780	224	3,57 %
9. 412x846	184	2,93 %
10. 375x812	179	2,85 %

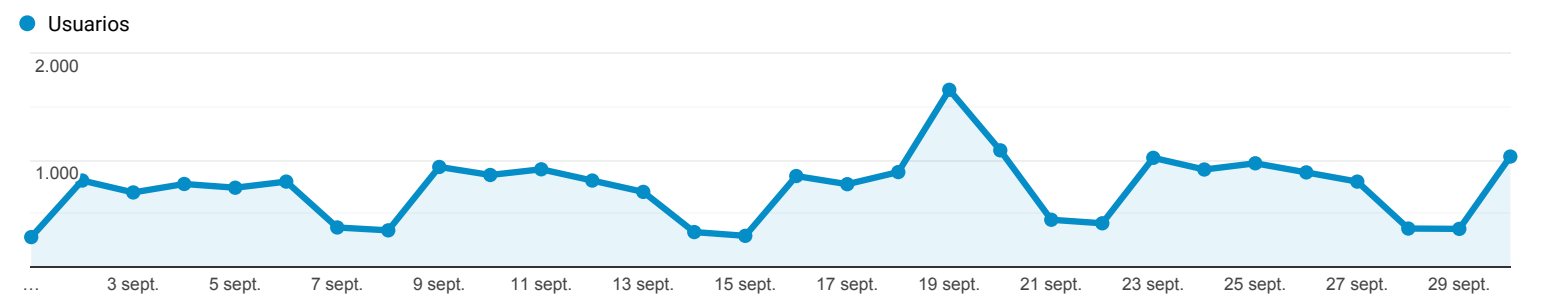
### Visitantes nuevos vs recurrentes

**Todos los usuarios**  
100,00 % Usuarios

1 sept. 2019 - 30 sept. 2019

Explorador

Resumen



Tipo de usuario	Adquisición			Comportamiento			Conversiones		
	Usuarios	Usuarios nuevos	Sesiones	Porcentaje de rebote	Páginas/sesión	Duración media de la sesión	Tasa de conversión del objetivo	Objetivos cumplidos	Valor del objetivo
	<b>13.714</b> % del total: total: 100,00 % (13.714)	<b>11.518</b> % del total: 100,19 % (11.496)	<b>28.855</b> % del total: total: 100,00 % (28.855)	<b>39,49 %</b> Media de la vista: 39,49 % (0,00 %)	<b>5,10</b> Media de la vista: 5,10 (0,00 %)	<b>00:03:51</b> Media de la vista: 00:03:51 (0,00 %)	<b>0,00 %</b> Media de la vista: 0,00 % (0,00 %)	<b>0</b> % del total: 0,00 % (0)	<b>0,00 US\$</b> % del total: 0,00 % (0,00 US\$)
1. <b>New Visitor</b>	<b>11.499</b> (72,87 %)	<b>11.518</b> (100,00 %)	<b>11.518</b> (39,92 %)	<b>50,30 %</b>	<b>4,04</b>	<b>00:02:28</b>	<b>0,00 %</b>	<b>0</b> (0,00 %)	<b>0,00 US\$</b> (0,00 %)
2. <b>Returning Visitor</b>	<b>4.281</b> (27,13 %)	<b>0</b> (0,00 %)	<b>17.337</b> (60,08 %)	<b>32,31 %</b>	<b>5,80</b>	<b>00:04:45</b>	<b>0,00 %</b>	<b>0</b> (0,00 %)	<b>0,00 US\$</b> (0,00 %)

Filas 1 - 2 de 2