

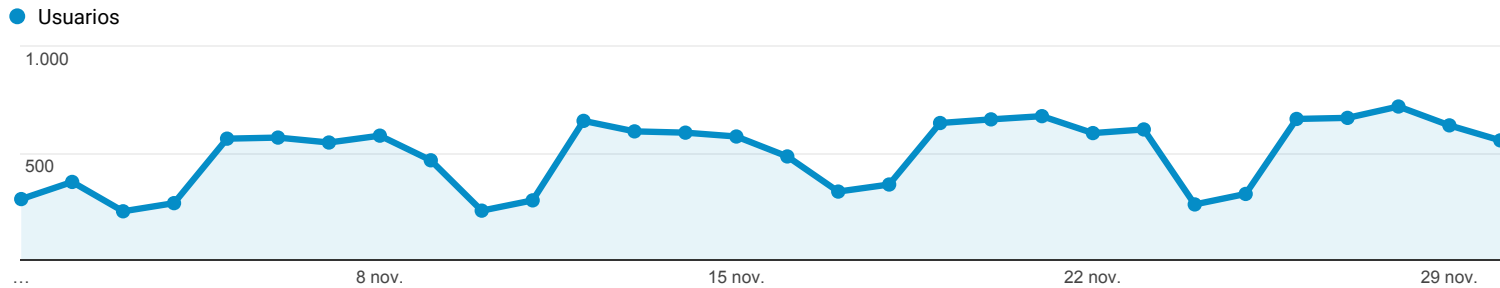


Visión general de la audiencia

Todos los usuarios
100,00 % Usuarios

1 nov. 2018 - 30 nov. 2018

Visión general



Usuarios
10.176

Usuarios nuevos
8.635

Sesiones
18.100

Número de sesiones por usuario
1,78

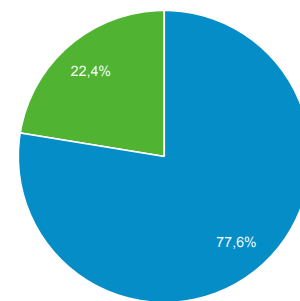
Número de visitas a páginas
70.661

Páginas/sesión
3,90

Duración media de la sesión
00:02:54

Porcentaje de rebote
46,20 %

New Visitor Returning Visitor



Ciudad	Usuarios	% Usuarios
1. Madrid	1.591	14,81 %
2. Ashburn	1.580	14,71 %
3. (not set)	767	7,14 %
4. Vigo	423	3,94 %
5. Barcelona	402	3,74 %
6. Palma	357	3,32 %
7. Seville	258	2,40 %
8. A Coruna	256	2,38 %
9. Valencia	253	2,35 %
10. Santa Cruz de Tenerife	208	1,94 %



Dispositivos

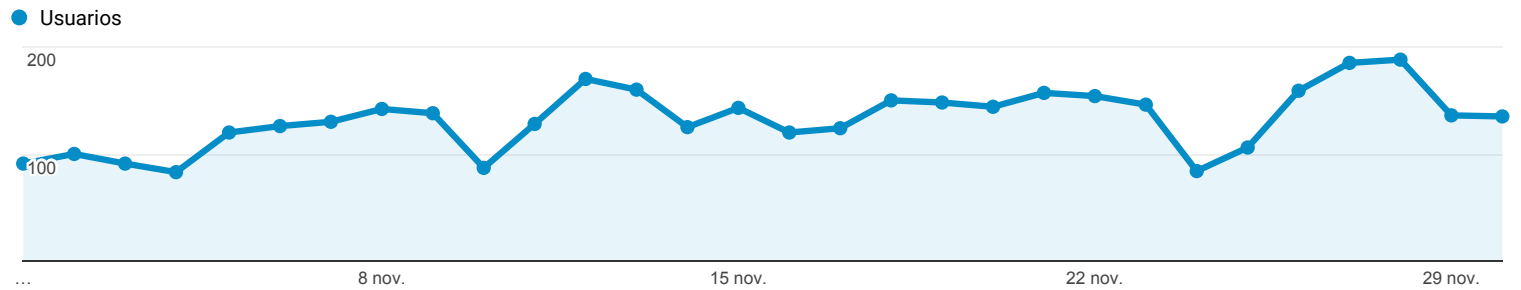


Todos los usuarios
26,96 % Usuarios

1 nov. 2018 - 30 nov. 2018

Explorador

Resumen



Información sobre dispositivo móvil	Adquisición			Comportamiento			Conversiones		
	Usuarios	Usuarios nuevos	Sesiones	Porcentaje de rebote	Páginas/sesión	Duración media de la sesión	Tasa de conversión del objetivo	Objetivos cumplidos	Valor del objetivo
	2.743 % del total: 26,96 % (10.176)	2.364 % del total: 27,38 % (8.635)	4.961 % del total: 27,41 % (18.100)	46,58 % Media de la vista: 46,20 % (0,82 %)	3,48 Media de la vista: 3,90 (-10,76 %)	00:02:21 Media de la vista: 00:02:54 (-19,37 %)	0,00 % Media de la vista: 0,00 % (0,00 %)	0 % del total: 0,00 % (0)	0,00 US\$ % del total: 0,00 % (0,00 US\$)
1. Apple iPhone	499 (18,19 %)	445 (18,82 %)	815 (16,43 %)	52,27 %	2,88	00:01:48	0,00 %	0 (0,00 %)	0,00 US\$ (0,00 %)
2. Apple iPad	192 (7,00 %)	167 (7,06 %)	309 (6,23 %)	49,84 %	3,66	00:02:13	0,00 %	0 (0,00 %)	0,00 US\$ (0,00 %)
3. (not set)	73 (2,66 %)	61 (2,58 %)	170 (3,43 %)	61,76 %	2,55	00:01:04	0,00 %	0 (0,00 %)	0,00 US\$ (0,00 %)
4. Huawei PRA-LX1 P8 Lite (2017)	52 (1,90 %)	49 (2,07 %)	86 (1,73 %)	53,49 %	2,79	00:01:42	0,00 %	0 (0,00 %)	0,00 US\$ (0,00 %)
5. Huawei VNS-L31 P9 Lite	40 (1,46 %)	36 (1,52 %)	60 (1,21 %)	46,67 %	4,67	00:02:52	0,00 %	0 (0,00 %)	0,00 US\$ (0,00 %)
6. Samsung SM-G930F Galaxy S7	40 (1,46 %)	32 (1,35 %)	52 (1,05 %)	51,92 %	2,79	00:01:13	0,00 %	0 (0,00 %)	0,00 US\$ (0,00 %)
7. Xiaomi Redmi Note 4	39 (1,42 %)	28 (1,18 %)	99 (2,00 %)	31,31 %	4,35	00:02:46	0,00 %	0 (0,00 %)	0,00 US\$ (0,00 %)
8. Xiaomi Mi A1	38 (1,39 %)	33 (1,40 %)	53 (1,07 %)	58,49 %	2,42	00:01:25	0,00 %	0 (0,00 %)	0,00 US\$ (0,00 %)
9. Samsung SM-T580 Galaxy Tab A 10.1	35 (1,28 %)	26 (1,10 %)	48 (0,97 %)	37,50 %	3,62	00:03:40	0,00 %	0 (0,00 %)	0,00 US\$ (0,00 %)
10. Samsung SM-G920F Galaxy S6	32 (1,17 %)	25 (1,06 %)	44 (0,89 %)	45,45 %	4,34	00:03:10	0,00 %	0 (0,00 %)	0,00 US\$ (0,00 %)

Filas 1 - 10 de 530



Datos demográficos: Visión general

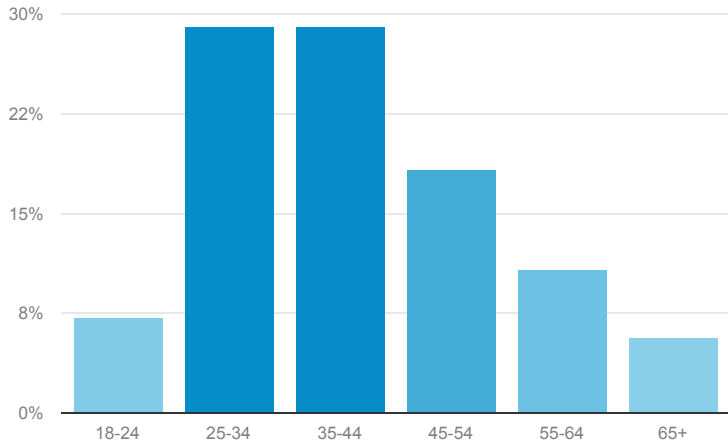


Todos los usuarios
100,00 % Usuarios

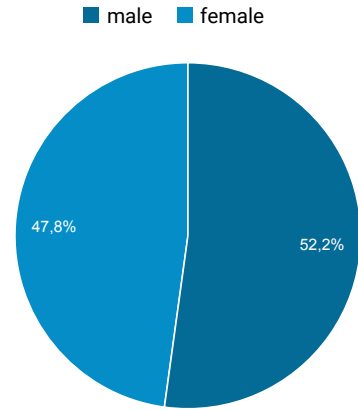
1 nov. 2018 - 30 nov. 2018

Métricas clave

Edad 40,37 % del total de usuarios



Sexo 41,16 % del total de usuarios




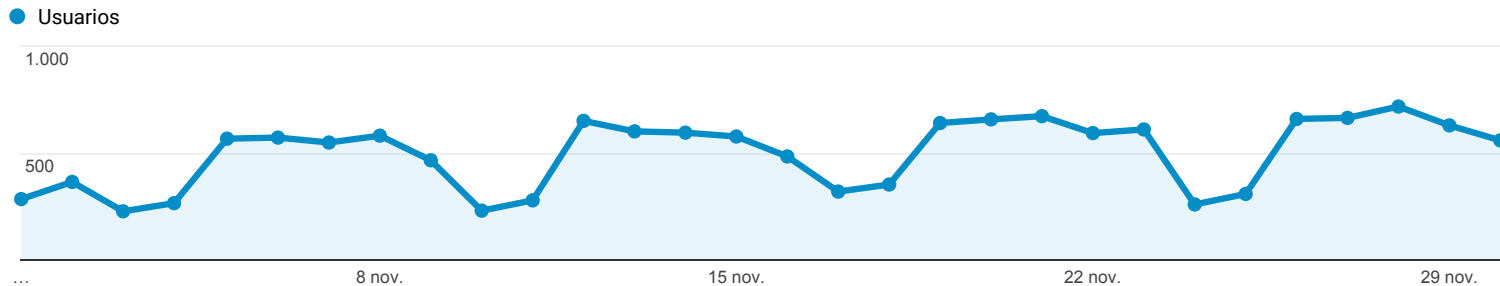


Visión general de la audiencia

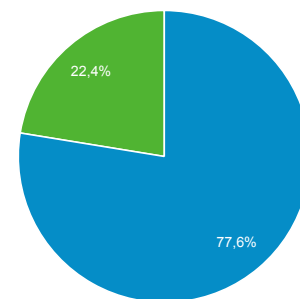
Todos los usuarios
100,00 % Usuarios

1 nov. 2018 - 30 nov. 2018

Visión general



■ New Visitor ■ Returning Visitor



Idioma	Usuarios	% Usuarios
1. es-es	5.806	56,74 %
2. en-us	2.191	21,41 %
3. es	1.184	11,57 %
4. es-419	221	2,16 %
5. en-gb	139	1,36 %
6. ca-es	78	0,76 %
7. pt-pt	70	0,68 %
8. it-it	52	0,51 %
9. ca	48	0,47 %
10. es-us	47	0,46 %




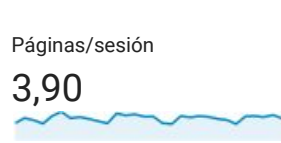
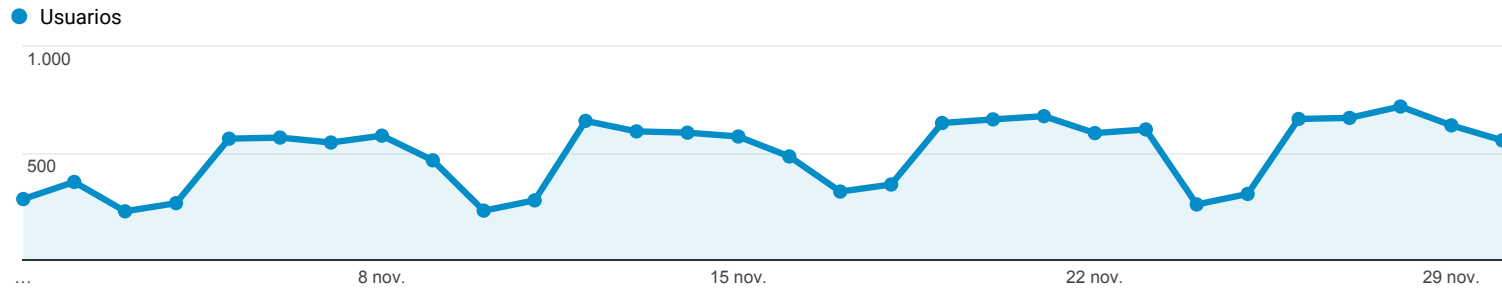
Visión general de la audiencia



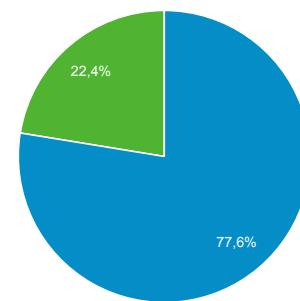
Todos los usuarios
100,00 % Usuarios

1 nov. 2018 - 30 nov. 2018

Visión general



■ New Visitor ■ Returning Visitor



Ciudad	Usuarios	% Usuarios
1. Madrid	1.591	14,81 %
2. Ashburn	1.580	14,71 %
3. (not set)	767	7,14 %
4. Vigo	423	3,94 %
5. Barcelona	402	3,74 %
6. Palma	357	3,32 %
7. Seville	258	2,40 %
8. A Coruna	256	2,38 %
9. Valencia	253	2,35 %
10. Santa Cruz de Tenerife	208	1,94 %

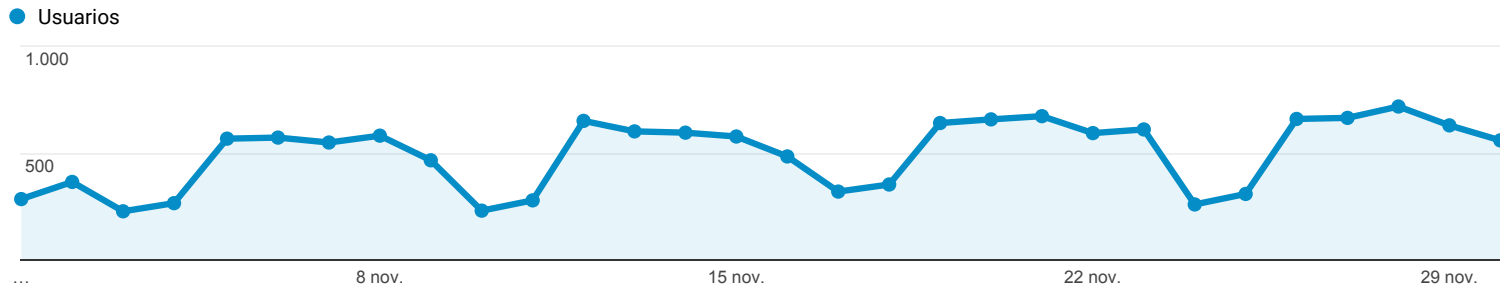


Visión general de la audiencia

Todos los usuarios
100,00 % Usuarios

1 nov. 2018 - 30 nov. 2018

Visión general



Usuarios
10.176

Usuarios nuevos
8.635

Sesiones
18.100

Número de sesiones por usuario
1,78

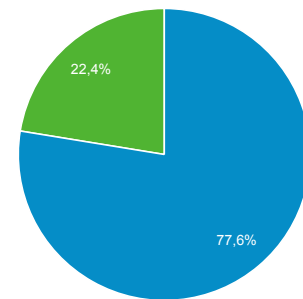
Número de visitas a páginas
70.661

Páginas/sesión
3,90

Duración media de la sesión
00:02:54

Porcentaje de rebote
46,20 %

■ New Visitor ■ Returning Visitor



País	Usuarios	% Usuarios
1. Spain	6.979	68,57 %
2. United States	1.761	17,30 %
3. Argentina	158	1,55 %
4. Mexico	135	1,33 %
5. Portugal	118	1,16 %
6. United Kingdom	109	1,07 %
7. France	78	0,77 %
8. Peru	76	0,75 %
9. Germany	67	0,66 %
10. Colombia	66	0,65 %




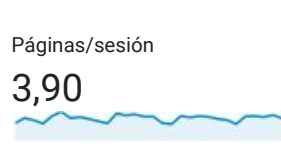
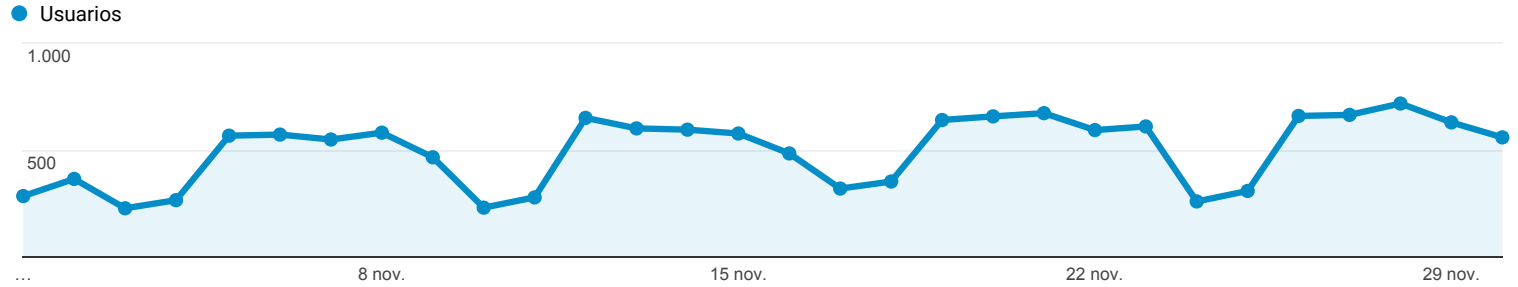
Visión general de la audiencia



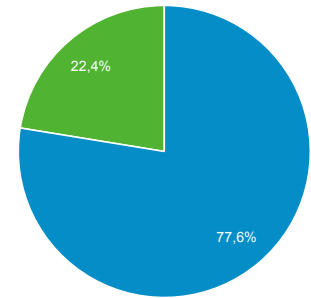
Todos los usuarios
100,00 % Usuarios

1 nov. 2018 - 30 nov. 2018

Visión general



■ New Visitor ■ Returning Visitor



Proveedor de servicios

Proveedor de servicios	Usuarios	% Usuarios
1. hubspot	1.567	14,40 %
2. telefonica de espana sau	1.062	9,76 %
3. red de servicios ip	736	6,76 %
4. instituto espanol de oceanografia	301	2,77 %
5. vodafone espana s.a.u.	278	2,55 %
6. jazztel triple play services	207	1,90 %
7. r cable y telecomunicaciones galicia s.a.	206	1,89 %
8. telefonica de espana sau red de servicios ip spain	200	1,84 %
9. ya.com internet factory	195	1,79 %
10. xtra telecom s.a.	174	1,60 %

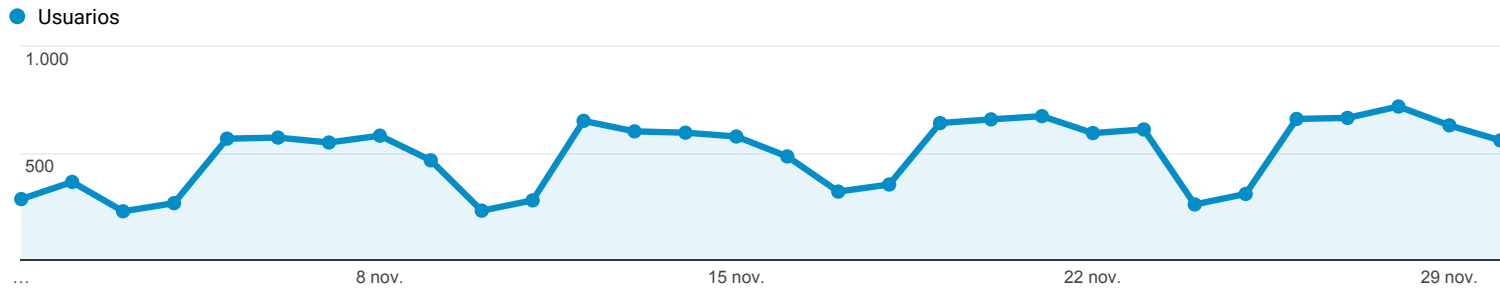


Visión general de la audiencia

Todos los usuarios
100,00 % Usuarios

1 nov. 2018 - 30 nov. 2018

Visión general



Usuarios
10.176

Usuarios nuevos
8.635

Sesiones
18.100

Número de sesiones por usuario
1,78

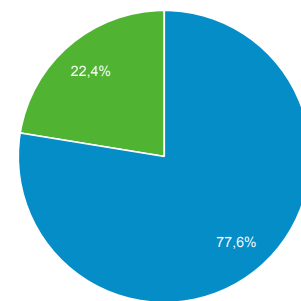
Número de visitas a páginas
70.661

Páginas/sesión
3,90

Duración media de la sesión
00:02:54

Porcentaje de rebote
46,20 %

■ New Visitor ■ Returning Visitor



Resolución de pantalla

Resolución de pantalla	Usuarios	% Usuarios
1. 360x640	1.246	45,19 %
2. 375x667	263	9,54 %
3. 768x1024	205	7,44 %
4. 360x720	125	4,53 %
5. 320x568	122	4,43 %
6. 360x740	70	2,54 %
7. 414x736	61	2,21 %
8. 1280x800	60	2,18 %
9. 375x812	50	1,81 %
10. 320x534	46	1,67 %



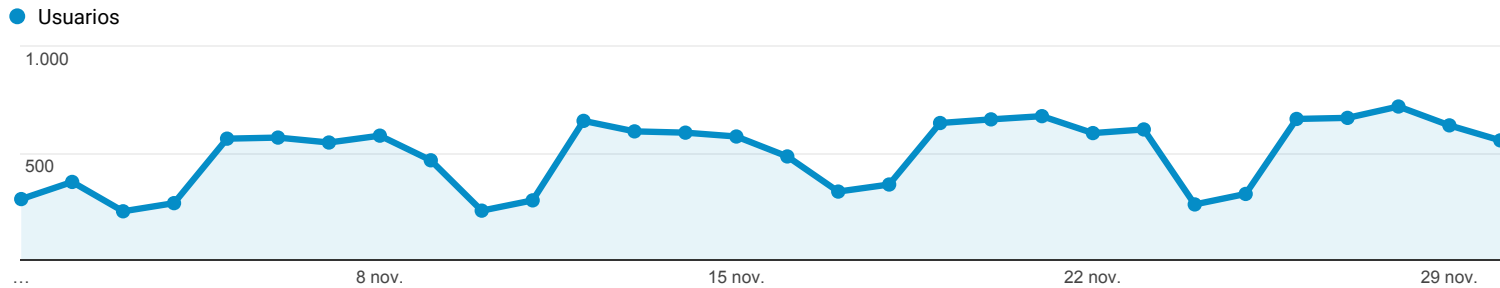


Visión general de la audiencia

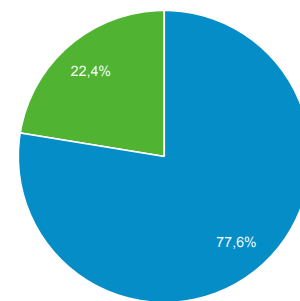
Todos los usuarios
100,00 % Usuarios

1 nov. 2018 - 30 nov. 2018

Visión general



■ New Visitor ■ Returning Visitor



Sistema operativo	Usuarios	% Usuarios
1. Windows	5.100	50,13 %
2. Android	2.006	19,72 %
3. Linux	1.758	17,28 %
4. iOS	718	7,06 %
5. Macintosh	573	5,63 %
6. (not set)	9	0,09 %
7. Chrome OS	7	0,07 %
8. Windows Phone	3	0,03 %

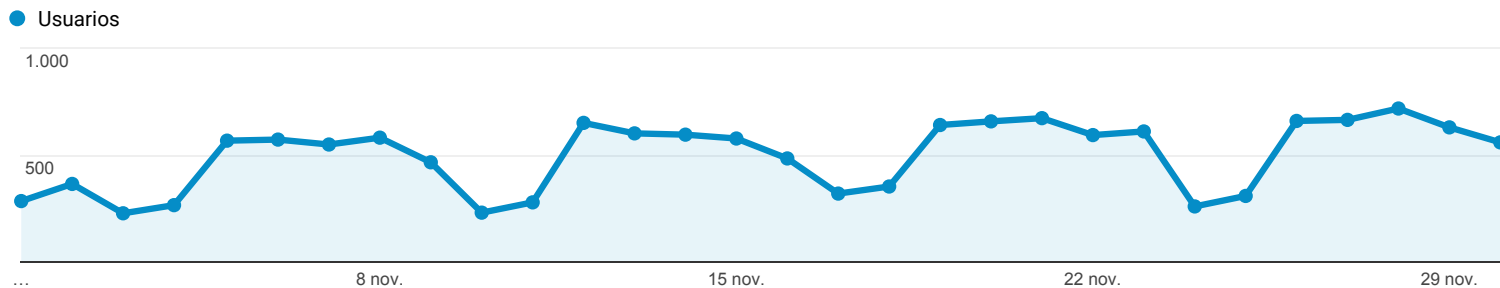


Visión general de la audiencia

Todos los usuarios
100,00 % Usuarios

1 nov. 2018 - 30 nov. 2018

Visión general



Usuarios
10.176

Usuarios nuevos
8.635

Sesiones
18.100

Número de sesiones por usuario
1,78

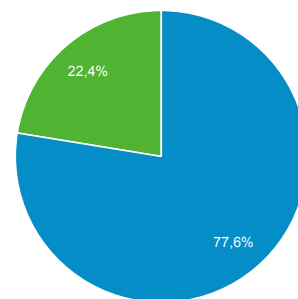
Número de visitas a páginas
70.661

Páginas/sesión
3,90

Duración media de la sesión
00:02:54

Porcentaje de rebote
46,20 %

■ New Visitor ■ Returning Visitor



Sistema operativo	Usuarios	% Usuarios
1. Android	2.006	73,13 %
2. iOS	718	26,18 %
3. Windows	15	0,55 %
4. Windows Phone	3	0,11 %
5. (not set)	1	0,04 %



Todo el tráfico

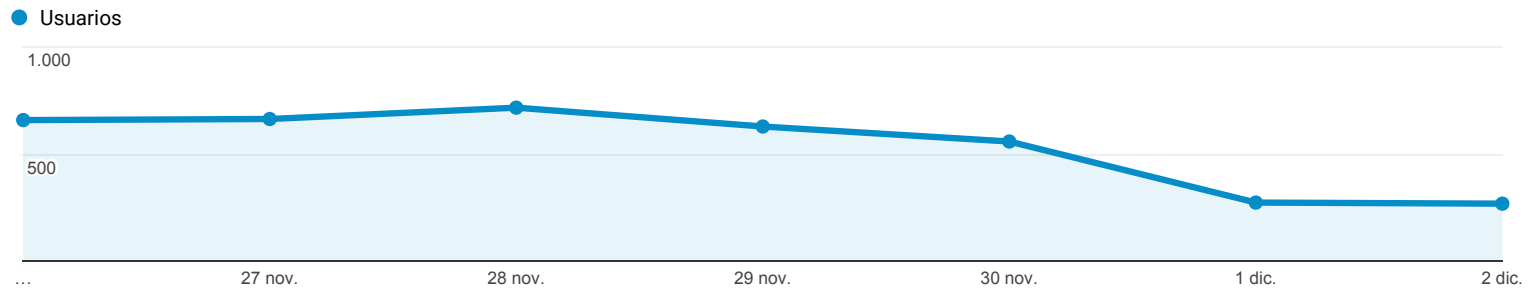


Todos los usuarios
100,00 % Usuarios

26 nov. 2018 - 2 dic. 2018

Explorador

Resumen



Fuente/Medio	Adquisición			Comportamiento			Conversiones		
	Usuarios	Usuarios nuevos	Sesiones	Porcentaje de rebote	Páginas/sesión	Duración media de la sesión	Tasa de conversión del objetivo	Objetivos cumplidos	Valor del objetivo
	3.003 % del total: 100,00 % (3.003)	2.214 % del total: 100,14 % (2.211)	4.643 % del total: 100,00 % (4.643)	48,14 % Media de la vista: 48,14 % (0,00 %)	3,88 Media de la vista: 3,88 (0,00 %)	00:02:58 Media de la vista: 00:02:58 (0,00 %)	0,00 % Media de la vista: 0,00 % (0,00 %)	0 % del total: 0,00 % (0)	0,00 US\$ % del total: 0,00 % (0,00 US\$)
1. google / organic	1.651 (54,01 %)	1.117 (50,45 %)	2.589 (55,76 %)	39,28 %	4,39	00:03:29	0,00 %	0 (0,00 %)	0,00 US\$ (0,00 %)
2. (direct) / (none)	1.119 (36,60 %)	911 (41,15 %)	1.641 (35,34 %)	62,28 %	2,96	00:02:14	0,00 %	0 (0,00 %)	0,00 US\$ (0,00 %)
3. m.facebook.com / referral	28 (0,92 %)	28 (1,26 %)	29 (0,62 %)	86,21 %	1,28	00:00:07	0,00 %	0 (0,00 %)	0,00 US\$ (0,00 %)
4. ciencia.gob.es / referral	26 (0,85 %)	23 (1,04 %)	29 (0,62 %)	51,72 %	4,66	00:02:08	0,00 %	0 (0,00 %)	0,00 US\$ (0,00 %)
5. intranet.ieo.es / referral	20 (0,65 %)	3 (0,14 %)	53 (1,14 %)	26,42 %	6,17	00:04:59	0,00 %	0 (0,00 %)	0,00 US\$ (0,00 %)
6. com.google.android.googlequicksearchbox / referral	14 (0,46 %)	5 (0,23 %)	29 (0,62 %)	48,28 %	3,97	00:01:45	0,00 %	0 (0,00 %)	0,00 US\$ (0,00 %)
7. ma.ieo.es / referral	14 (0,46 %)	9 (0,41 %)	15 (0,32 %)	26,67 %	8,93	00:04:30	0,00 %	0 (0,00 %)	0,00 US\$ (0,00 %)
8. ba.ieo.es / referral	13 (0,43 %)	6 (0,27 %)	17 (0,37 %)	29,41 %	8,65	00:02:11	0,00 %	0 (0,00 %)	0,00 US\$ (0,00 %)
9. ciemat.es / referral	12 (0,39 %)	3 (0,14 %)	13 (0,28 %)	7,69 %	10,46	00:04:35	0,00 %	0 (0,00 %)	0,00 US\$ (0,00 %)
10. bing / organic	10 (0,33 %)	4 (0,18 %)	13 (0,28 %)	15,38 %	7,85	00:08:02	0,00 %	0 (0,00 %)	0,00 US\$ (0,00 %)

Filas 1 - 10 de 74



Ubicación

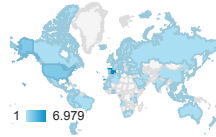


Todos los usuarios
100,00 % Usuarios

1 nov. 2018 - 30 nov. 2018

Gráfico de visitas por ubicación

Resumen



País	Adquisición			Comportamiento			Conversiones		
	Usuarios	Usuarios nuevos	Sesiones	Porcentaje de rebote	Páginas/sesión	Duración media de la sesión	Tasa de conversión del objetivo	Objetivos cumplidos	Valor del objetivo
	10.176 % del total: 100,00 % (10.176)	8.650 % del total: 100,17 % (8.635)	18.100 % del total: 100,00 % (18.100)	46,20 % Media de la vista: 46,20 % (0,00 %)	3,90 Media de la vista: 3,90 (0,00 %)	00:02:54 Media de la vista: 00:02:54 (0,00 %)	0,00 % Media de la vista: 0,00 % (0,00 %)	0 % del total: 0,00 % (0)	0,00 US\$ % del total: 0,00 % (0,00 US\$)
1. Spain	6.979 (68,57 %)	5.613 (64,89 %)	14.182 (78,35 %)	39,25 %	4,29	00:03:19	0,00 %	0 (0,00 %)	0,00 US\$ (0,00 %)
2. United States	1.761 (17,30 %)	1.749 (20,22 %)	1.773 (9,80 %)	97,41 %	1,10	00:00:05	0,00 %	0 (0,00 %)	0,00 US\$ (0,00 %)
3. Argentina	158 (1,55 %)	155 (1,79 %)	177 (0,98 %)	68,93 %	2,13	00:01:22	0,00 %	0 (0,00 %)	0,00 US\$ (0,00 %)
4. Mexico	135 (1,33 %)	129 (1,49 %)	159 (0,88 %)	61,64 %	2,67	00:02:18	0,00 %	0 (0,00 %)	0,00 US\$ (0,00 %)
5. Portugal	118 (1,16 %)	94 (1,09 %)	259 (1,43 %)	23,94 %	4,84	00:03:26	0,00 %	0 (0,00 %)	0,00 US\$ (0,00 %)
6. United Kingdom	109 (1,07 %)	86 (0,99 %)	238 (1,31 %)	42,86 %	4,23	00:03:40	0,00 %	0 (0,00 %)	0,00 US\$ (0,00 %)
7. France	78 (0,77 %)	66 (0,76 %)	91 (0,50 %)	50,55 %	4,42	00:03:13	0,00 %	0 (0,00 %)	0,00 US\$ (0,00 %)
8. Peru	76 (0,75 %)	74 (0,86 %)	88 (0,49 %)	64,77 %	2,68	00:01:37	0,00 %	0 (0,00 %)	0,00 US\$ (0,00 %)
9. Germany	67 (0,66 %)	57 (0,66 %)	110 (0,61 %)	42,73 %	3,83	00:02:38	0,00 %	0 (0,00 %)	0,00 US\$ (0,00 %)
10. Colombia	66 (0,65 %)	63 (0,73 %)	85 (0,47 %)	62,35 %	2,82	00:01:45	0,00 %	0 (0,00 %)	0,00 US\$ (0,00 %)

Filas 1 - 10 de 91