


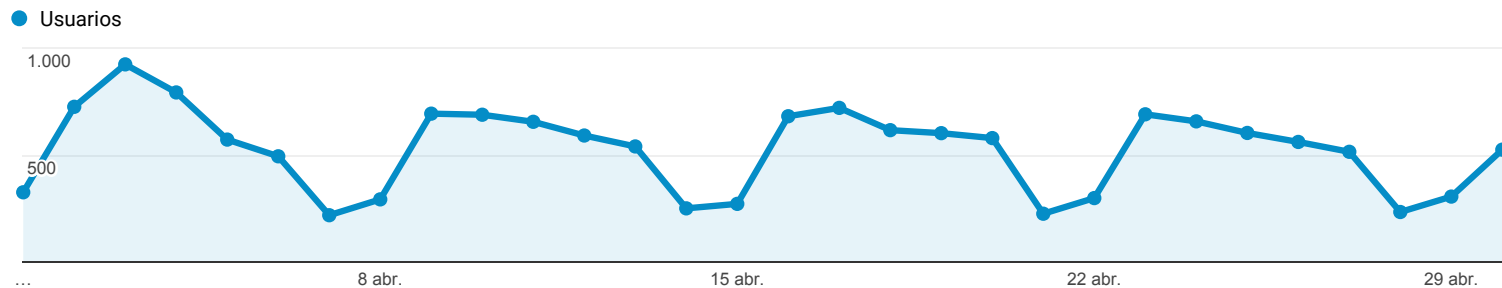


Visión general de la audiencia

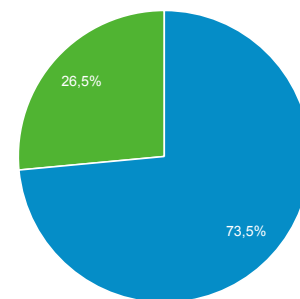
Todos los usuarios
100,00 % Usuarios

1 abr. 2018 - 30 abr. 2018

Visión general



■ New Visitor ■ Returning Visitor



| Ciudad | Usuarios | % Usuarios |
|--------------|----------|------------|
| 1. Madrid | 1.742 | 16,29 % |
| 2. Ashburn | 1.257 | 11,76 % |
| 3. (not set) | 686 | 6,42 % |
| 4. Barcelona | 474 | 4,43 % |
| 5. Vigo | 398 | 3,72 % |
| 6. A Coruna | 327 | 3,06 % |
| 7. Valencia | 324 | 3,03 % |
| 8. Seville | 296 | 2,77 % |
| 9. Palma | 257 | 2,40 % |
| 10. Malaga | 227 | 2,12 % |

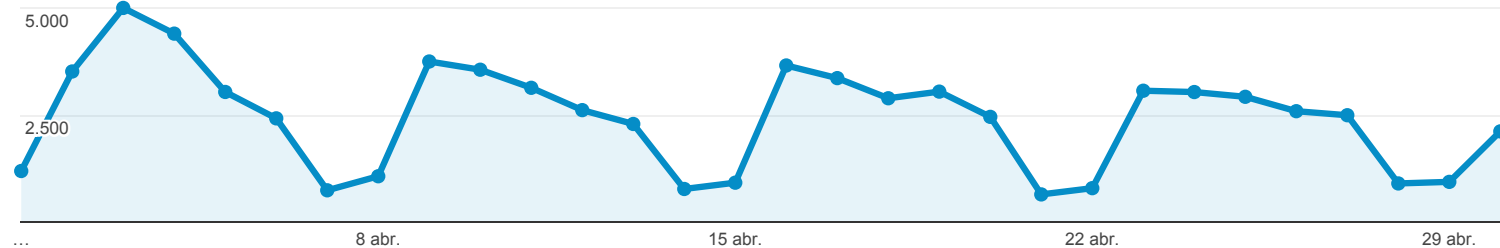
Visión general

Todos los usuarios
100,00 % Número de visitas a páginas

1 abr. 2018 - 30 abr. 2018

Visión general

● Número de visitas a páginas



Número de visitas a páginas
73.196

Número de páginas vistas únicas
53.405

Promedio de tiempo en la página
00:00:54

Porcentaje de rebote
42,74 %

Porcentaje de salidas
26,17 %

| Título de la página | Número de visitas a páginas | % Número de visitas a páginas |
|--|-----------------------------|-------------------------------|
| 1. Convocatorias Personal Laboral - Instituto Español de Oceanografía | 27.652 | 37,78 % |
| 2. Home - Instituto Español de Oceanografía | 7.453 | 10,18 % |
| 3. Trabaja con nosotros - Instituto Español de Oceanografía | 5.885 | 8,04 % |
| 4. Oferta de empleo Personal Funcionario - Instituto Español de Oceanografía | 4.220 | 5,77 % |
| 5. Localizador de Buques - Instituto Español de Oceanografía | 3.086 | 4,22 % |
| 6. Personal - Instituto Español de Oceanografía | 2.659 | 3,63 % |
| 7. Cartografía - Instituto Español de Oceanografía | 2.052 | 2,80 % |
| 8. Concurso/Convocatoria personal Laboral Fijo - Instituto Español de Oceanografía | 1.228 | 1,68 % |
| 9. Noticias IEO - Instituto Español de Oceanografía | 1.026 | 1,40 % |
| 10. Centros - Instituto Español de Oceanografía | 1.021 | 1,39 % |

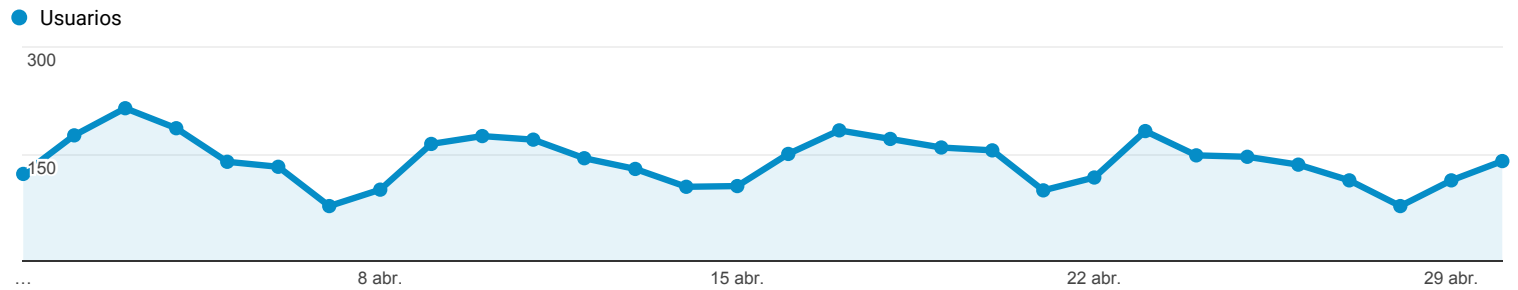
Dispositivos

Todos los usuarios
25,75 % Usuarios

1 abr. 2018 - 30 abr. 2018

Explorador

Resumen



| Información sobre dispositivo móvil | Adquisición | | | Comportamiento | | | Conversiones | | |
|---------------------------------------|--|---|--|--|--|--|--|------------------------------------|--|
| | Usuarios | Usuarios nuevos | Sesiones | Porcentaje de rebote | Páginas/sesión | Duración media de la sesión | Tasa de conversión del objetivo | Objetivos cumplidos | Valor del objetivo |
| | 2.582 % del total: 25,75 % (10.028) | 2.103 % del total: 25,90 % (8.121) | 5.122 % del total: 26,74 % (19.152) | 44,81 % Media de la vista: 42,74 % (4,84 %) | 3,24 Media de la vista: 3,82 (-15,22 %) | 00:01:53 Media de la vista: 00:02:32 (-25,83 %) | 0,00 % Media de la vista: 0,00 % (0,00 %) | 0 % del total: 0,00 % (0) | 0,00 US\$ % del total: 0,00 % (0,00 US\$) |
| 1. Apple iPhone | 488 (18,90 %) | 414 (19,69 %) | 910 (17,77 %) | 46,48 % | 2,66 | 00:01:25 | 0,00 % | 0 (0,00 %) | 0,00 US\$ (0,00 %) |
| 2. Apple iPad | 201 (7,78 %) | 173 (8,23 %) | 301 (5,88 %) | 44,85 % | 3,51 | 00:02:20 | 0,00 % | 0 (0,00 %) | 0,00 US\$ (0,00 %) |
| 3. (not set) | 185 (7,16 %) | 148 (7,04 %) | 316 (6,17 %) | 48,73 % | 3,50 | 00:01:29 | 0,00 % | 0 (0,00 %) | 0,00 US\$ (0,00 %) |
| 4. Huawei ALE-L21 P8 Lite | 55 (2,13 %) | 46 (2,19 %) | 102 (1,99 %) | 42,16 % | 3,28 | 00:02:29 | 0,00 % | 0 (0,00 %) | 0,00 US\$ (0,00 %) |
| 5. Xiaomi Redmi Note 4 | 39 (1,51 %) | 30 (1,43 %) | 71 (1,39 %) | 52,11 % | 2,46 | 00:01:45 | 0,00 % | 0 (0,00 %) | 0,00 US\$ (0,00 %) |
| 6. Huawei PRA-LX1 P8 Lite (2017) | 38 (1,47 %) | 28 (1,33 %) | 57 (1,11 %) | 68,42 % | 2,35 | 00:01:41 | 0,00 % | 0 (0,00 %) | 0,00 US\$ (0,00 %) |
| 7. Samsung SM-G930F Galaxy S7 | 37 (1,43 %) | 32 (1,52 %) | 69 (1,35 %) | 44,93 % | 3,49 | 00:01:36 | 0,00 % | 0 (0,00 %) | 0,00 US\$ (0,00 %) |
| 8. Huawei VNS-L31 P9 Lite | 31 (1,20 %) | 24 (1,14 %) | 89 (1,74 %) | 44,94 % | 3,31 | 00:01:40 | 0,00 % | 0 (0,00 %) | 0,00 US\$ (0,00 %) |
| 9. Samsung SM-J510FN Galaxy J5 (2016) | 31 (1,20 %) | 22 (1,05 %) | 72 (1,41 %) | 41,67 % | 3,26 | 00:01:52 | 0,00 % | 0 (0,00 %) | 0,00 US\$ (0,00 %) |
| 10. Samsung SM-G920F Galaxy S6 | 28 (1,08 %) | 20 (0,95 %) | 56 (1,09 %) | 42,86 % | 3,32 | 00:01:09 | 0,00 % | 0 (0,00 %) | 0,00 US\$ (0,00 %) |

Filas 1 - 10 de 475

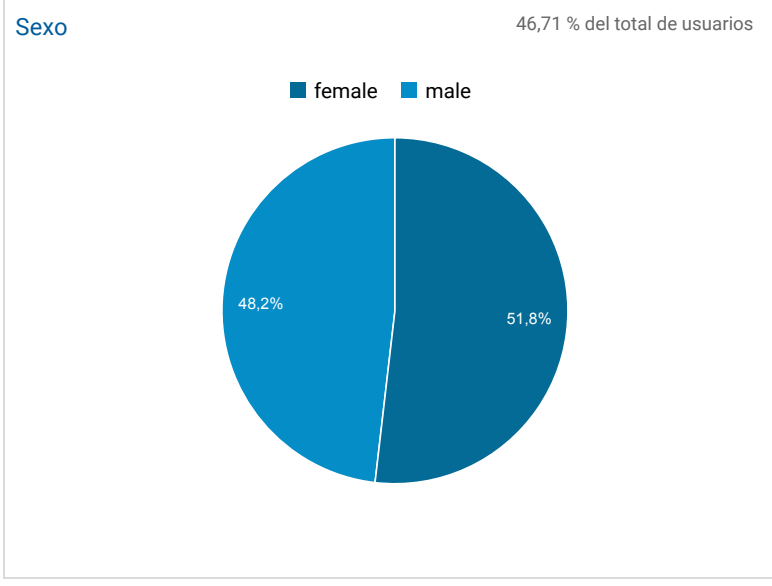
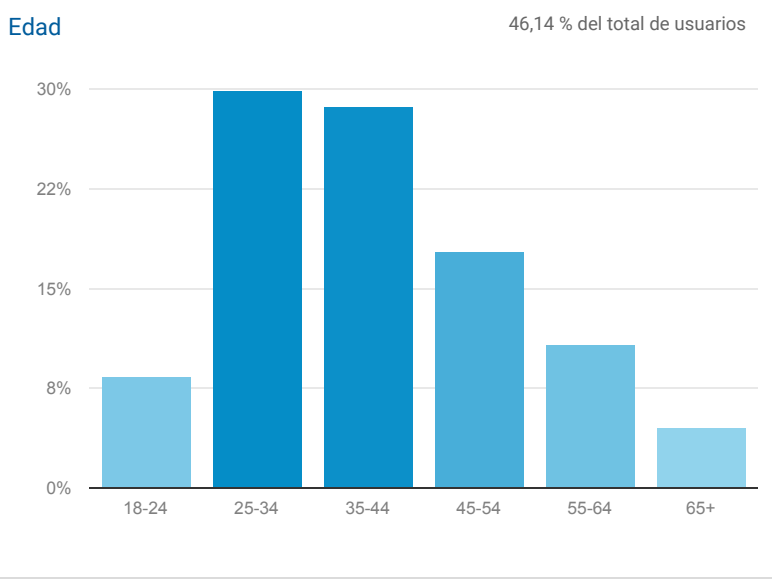


Datos demográficos: Visión general


Todos los usuarios
100,00 % Usuarios

1 abr. 2018 - 30 abr. 2018

Métricas clave



Frecuencia y asiduidad

 **Todos los usuarios**
100,00 % Usuarios (100,00 % Sesiones)

1 abr. 2018 - 30 abr. 2018

Distribución

Número de sesiones

Sesiones





























19.152

% del total: 100,00 % (19.152)

Número de visitas a páginas

73.196

% del total: 100,00 % (73.196)

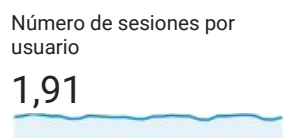
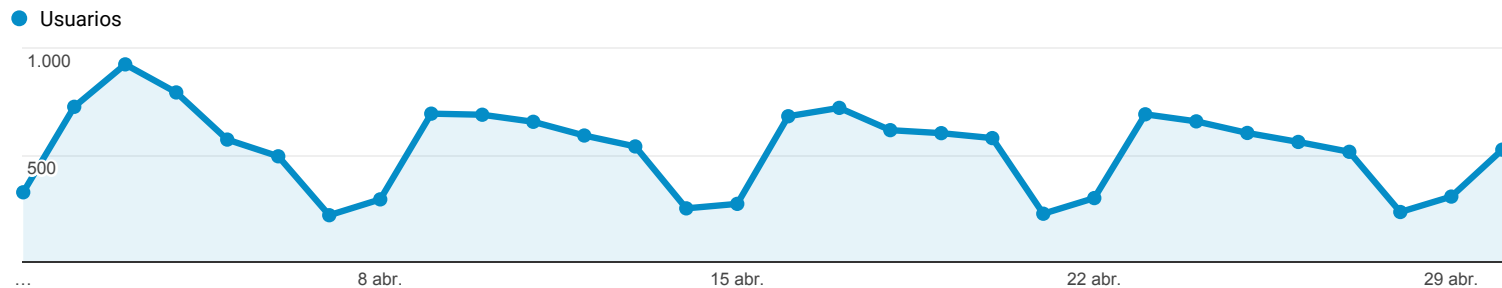
| Número de sesiones | Sesiones | Número de visitas a páginas |
|--------------------|---|---|
| 1 | 8.127  | 27.866  |
| 2 | 1.565  | 6.354  |
| 3 | 839  | 3.862  |
| 4 | 614  | 2.688  |
| 5 | 484  | 2.023  |
| 6 | 402  | 1.673  |
| 7 | 328  | 1.295  |
| 8 | 287  | 1.330  |
| 9-14 | 1.122  | 4.606  |
| 15-25 | 989  | 3.279  |
| 26-50 | 1.170  | 4.315  |
| 51-100 | 1.262  | 5.023  |
| 101-200 | 824  | 3.294  |
| 201+ | 1.139  | 5.588  |

Visión general de la audiencia

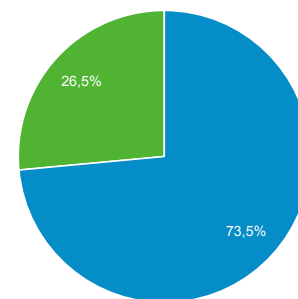
Todos los usuarios
100,00 % Usuarios

1 abr. 2018 - 30 abr. 2018

Visión general



■ New Visitor ■ Returning Visitor



| Idioma | Usuarios | % Usuarios |
|-----------|----------|------------|
| 1. es-es | 5.925 | 59,01 % |
| 2. en-us | 1.734 | 17,27 % |
| 3. es | 1.351 | 13,46 % |
| 4. es-419 | 198 | 1,97 % |
| 5. en-gb | 113 | 1,13 % |
| 6. ca | 79 | 0,79 % |
| 7. ca-es | 71 | 0,71 % |
| 8. it-it | 55 | 0,55 % |
| 9. es-us | 49 | 0,49 % |
| 10. fr-fr | 44 | 0,44 % |



Interacción



Todos los usuarios
100,00 % Usuarios (100,00 % Sesiones)

1 abr. 2018 - 30 abr. 2018

Distribución

Duración de la sesión

Sesiones

19.152

% del total: 100,00 % (19.152)

Número de visitas a páginas

73.196

% del total: 100,00 % (73.196)


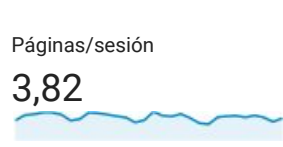
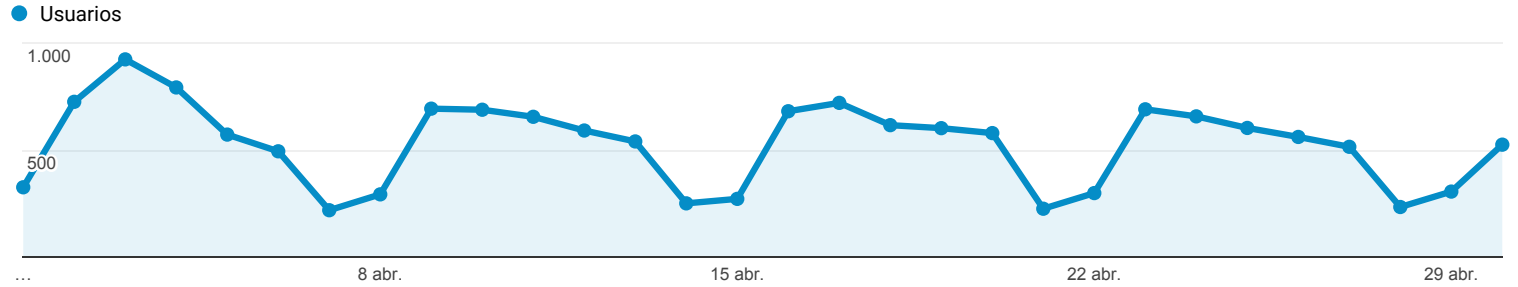
| Duración de la sesión | Sesiones | Número de visitas a páginas |
|-----------------------|----------|-----------------------------|
| 0-10 segundos | 9.624 | 11.682 |
| 11-30 segundos | 2.244 | 7.925 |
| 31-60 segundos | 1.717 | 7.816 |
| 61-180 segundos | 2.239 | 13.526 |
| 181-600 segundos | 1.912 | 16.602 |
| 601-1800 segundos | 1.179 | 11.356 |
| 1801+ segundos | 237 | 4.289 |

Visión general de la audiencia

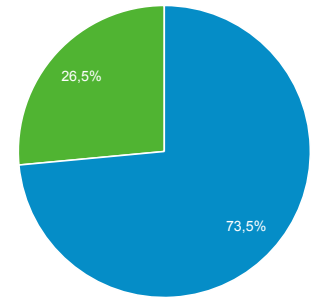
Todos los usuarios
100,00 % Usuarios

1 abr. 2018 - 30 abr. 2018

Visión general



■ New Visitor ■ Returning Visitor



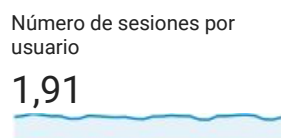
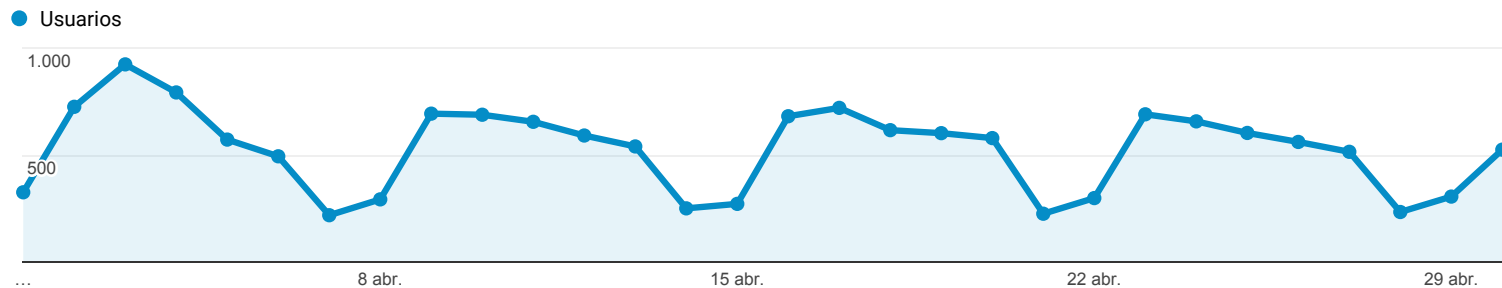
| Sistema operativo | Usuarios | % Usuarios |
|-------------------|----------|------------|
| 1. Android | 1.870 | 72,42 % |
| 2. iOS | 696 | 26,96 % |
| 3. Windows | 9 | 0,35 % |
| 4. Windows Phone | 5 | 0,19 % |
| 5. (not set) | 1 | 0,04 % |
| 6. BlackBerry | 1 | 0,04 % |

Visión general de la audiencia

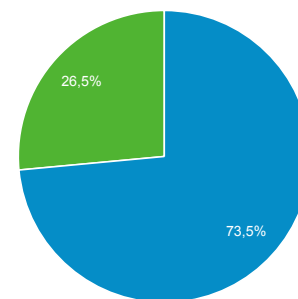
Todos los usuarios
100,00 % Usuarios

1 abr. 2018 - 30 abr. 2018

Visión general



■ New Visitor ■ Returning Visitor



| Navegador | Usuarios | % Usuarios |
|---|----------|------------|
| 1. Chrome | 5.591 | 56,09 % |
| 2. HubSpot inbound link reporting check | 1.257 | 12,61 % |
| 3. Firefox | 1.109 | 11,13 % |
| 4. Safari | 917 | 9,20 % |
| 5. Internet Explorer | 587 | 5,89 % |
| 6. Edge | 216 | 2,17 % |
| 7. Samsung Internet | 108 | 1,08 % |
| 8. Opera | 65 | 0,65 % |
| 9. Android Webview | 64 | 0,64 % |
| 10. Android Browser | 31 | 0,31 % |

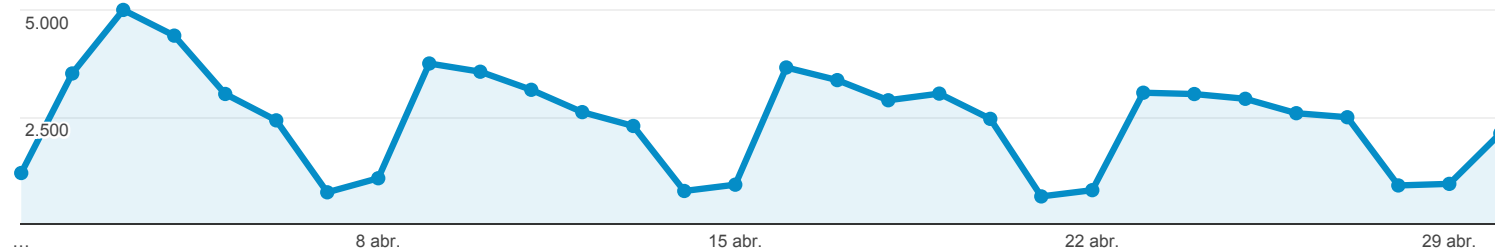
Páginas

Todos los usuarios
100,00 % Número de visitas a páginas

1 abr. 2018 - 30 abr. 2018

Explorador

● Número de visitas a páginas



| Título de la página | Número de visitas a páginas | Número de páginas vistas únicas | Promedio de tiempo en la página | Entradas | Porcentaje de rebote | Porcentaje de salidas | Valor de página |
|--|--|--|--|---|---|---|---|
| | 73.196 % del total: 100,00 % (73.196) | 53.405 % del total: 100,00 % (53.405) | Media de la vista: 00:00:54 00:00:54 (0,00 %) | 19.152 % del total: 100,00 % (19.152) | 42,74 % Media de la vista: 42,74 % (0,00 %) | 26,17 % Media de la vista: 26,17 % (0,00 %) | 0,00 US\$ % del total: 0,00 % (0,00 US\$) |
| 1. Convocatorias Personal Laboral - Instituto Español de Oceanografía | 27.652 (37,78 %) | 19.369 (36,27 %) | 00:00:56 | 5.580 (29,14 %) | 35,79 % | 27,30 % | 0,00 US\$ (0,00 %) |
| 2. Home - Instituto Español de Oceanografía | 7.453 (10,18 %) | 5.894 (11,04 %) | 00:01:36 | 4.915 (25,66 %) | 33,47 % | 32,17 % | 0,00 US\$ (0,00 %) |
| 3. Trabaja con nosotros - Instituto Español de Oceanografía | 5.885 (8,04 %) | 4.128 (7,73 %) | 00:00:25 | 1.915 (10,00 %) | 10,76 % | 9,82 % | 0,00 US\$ (0,00 %) |
| 4. Oferta de empleo Personal Funcionario - Instituto Español de Oceanografía | 4.220 (5,77 %) | 3.011 (5,64 %) | 00:00:40 | 499 (2,61 %) | 37,47 % | 20,73 % | 0,00 US\$ (0,00 %) |
| 5. Localizador de Buques - Instituto Español de Oceanografía | 3.086 (4,22 %) | 2.661 (4,98 %) | 00:01:46 | 2.343 (12,23 %) | 85,87 % | 76,34 % | 0,00 US\$ (0,00 %) |
| 6. Personal - Instituto Español de Oceanografía | 2.659 (3,63 %) | 1.721 (3,22 %) | 00:00:50 | 407 (2,13 %) | 46,44 % | 19,10 % | 0,00 US\$ (0,00 %) |
| 7. Cartografía - Instituto Español de Oceanografía | 2.052 (2,80 %) | 1.415 (2,65 %) | 00:01:15 | 609 (3,18 %) | 44,17 % | 29,00 % | 0,00 US\$ (0,00 %) |
| 8. Concurso/Convocatoria personal Laboral Fijo - Instituto Español de Oceanografía | 1.228 (1,68 %) | 1.013 (1,90 %) | 00:00:25 | 78 (0,41 %) | 52,56 % | 18,97 % | 0,00 US\$ (0,00 %) |
| 9. Noticias IEO - Instituto Español de Oceanografía | 1.026 (1,40 %) | 825 (1,54 %) | 00:01:38 | 352 (1,84 %) | 78,69 % | 42,20 % | 0,00 US\$ (0,00 %) |
| 10. Centros - Instituto Español de Oceanografía | 1.021 (1,39 %) | 541 (1,01 %) | 00:00:50 | 161 (0,84 %) | 32,92 % | 22,04 % | 0,00 US\$ (0,00 %) |

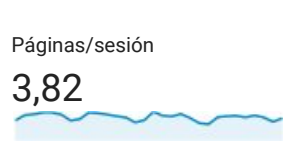
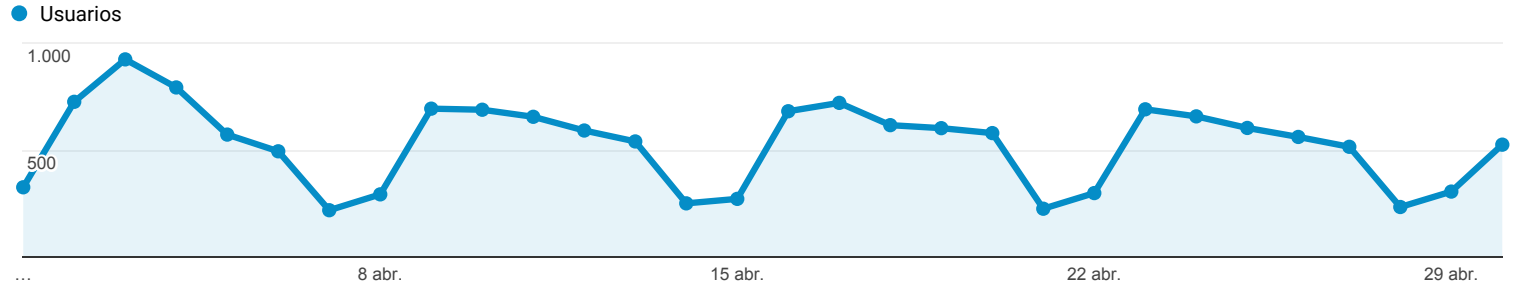
Filas 1 - 10 de 246

Visión general de la audiencia

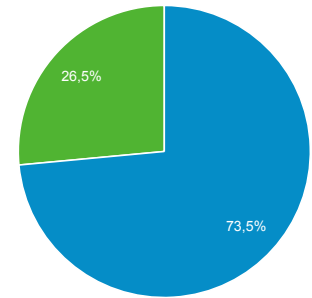
Todos los usuarios
100,00 % Usuarios

1 abr. 2018 - 30 abr. 2018

Visión general



■ New Visitor ■ Returning Visitor



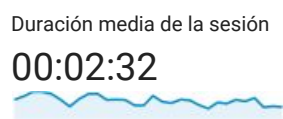


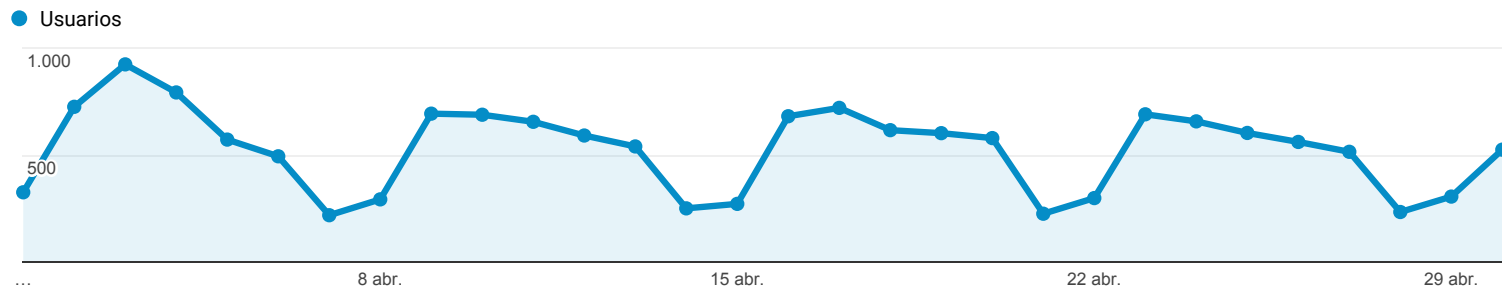
| | País | Usuarios | % Usuarios |
|-----|----------------|----------|------------|
| 1. | Spain | 7.274 | 72,62 % |
| 2. | United States | 1.350 | 13,48 % |
| 3. | Mexico | 130 | 1,30 % |
| 4. | Chile | 116 | 1,16 % |
| 5. | Argentina | 109 | 1,09 % |
| 6. | Portugal | 103 | 1,03 % |
| 7. | United Kingdom | 86 | 0,86 % |
| 8. | Colombia | 69 | 0,69 % |
| 9. | France | 61 | 0,61 % |
| 10. | Italy | 59 | 0,59 % |

Visión general de la audiencia

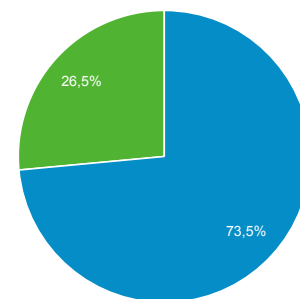
Todos los usuarios
100,00 % Usuarios

1 abr. 2018 - 30 abr. 2018

Visión general



■ New Visitor ■ Returning Visitor



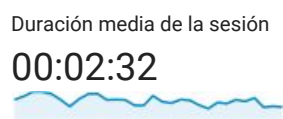

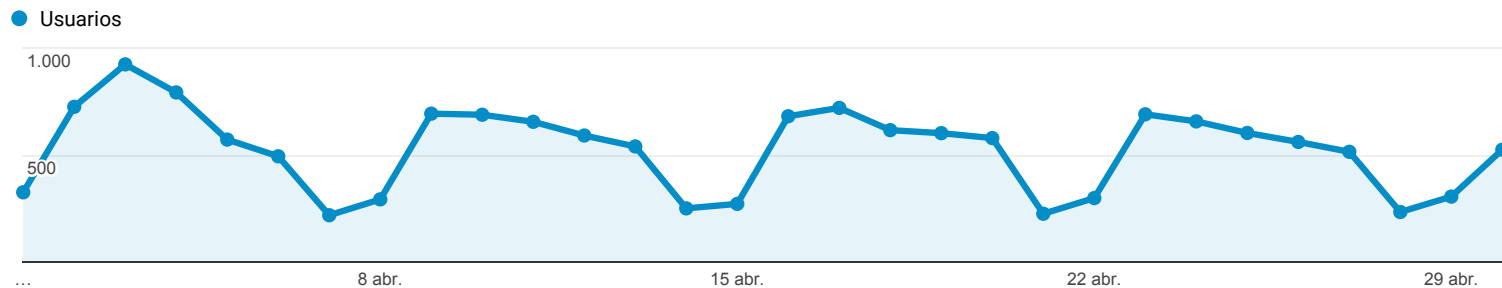
| Proveedor de servicios | Usuarios | % Usuarios |
|---|----------|------------|
| 1. hubspot | 1.257 | 11,61 % |
| 2. telefonica de espana sau | 1.037 | 9,57 % |
| 3. red de servicios ip | 735 | 6,79 % |
| 4. (not set) | 312 | 2,88 % |
| 5. jazztel triple play services | 297 | 2,74 % |
| 6. vodafone espana s.a.u. | 283 | 2,61 % |
| 7. instituto espanol de oceanografia | 269 | 2,48 % |
| 8. r cable y telecomunicaciones galicia s.a. | 258 | 2,38 % |
| 9. telefonica de espana sau red de servicios ip spain | 213 | 1,97 % |
| 10. orange espagne sa | 180 | 1,66 % |

Visión general de la audiencia

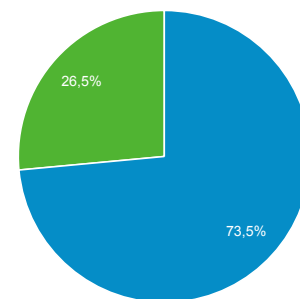
Todos los usuarios
100,00 % Usuarios

1 abr. 2018 - 30 abr. 2018

Visión general



■ New Visitor ■ Returning Visitor



Proveedor de servicios

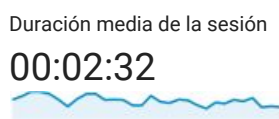

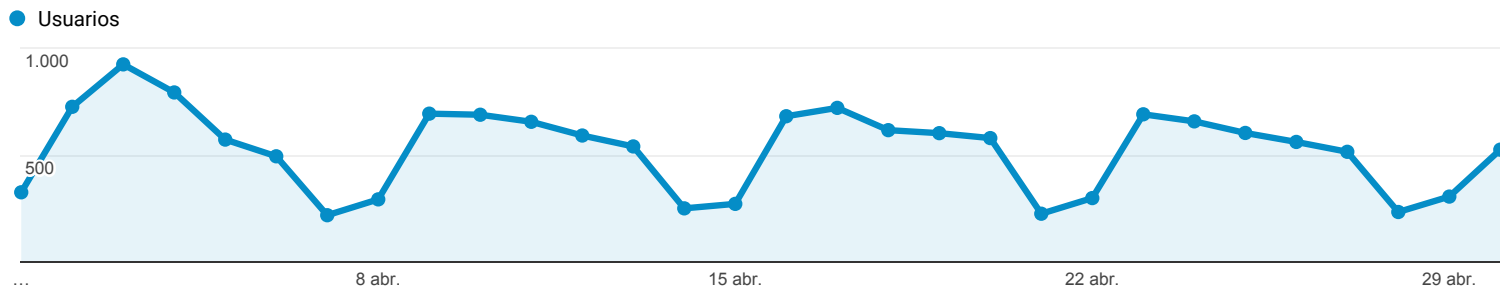
| Proveedor de servicios | Usuarios | % Usuarios |
|---------------------------------|----------|------------|
| 1. telefonica de espana sau | 349 | 11,39 % |
| 2. red de servicios ip | 284 | 9,27 % |
| 3. vodafone espana s.a.u. | 194 | 6,33 % |
| 4. ya.com internet factory | 122 | 3,98 % |
| 5. vodafone spain | 121 | 3,95 % |
| 6. orange espagne sa | 114 | 3,72 % |
| 7. xfera moviles sa / yoigo | 111 | 3,62 % |
| 8. jazztel triple play services | 105 | 3,43 % |
| 9. france telecom espa a sa | 98 | 3,20 % |
| 10. (not set) | 97 | 3,16 % |

Visión general de la audiencia

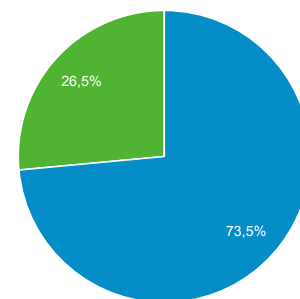
Todos los usuarios
100,00 % Usuarios

1 abr. 2018 - 30 abr. 2018

Visión general



■ New Visitor ■ Returning Visitor



Resolución de pantalla

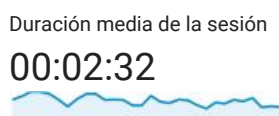
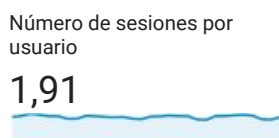
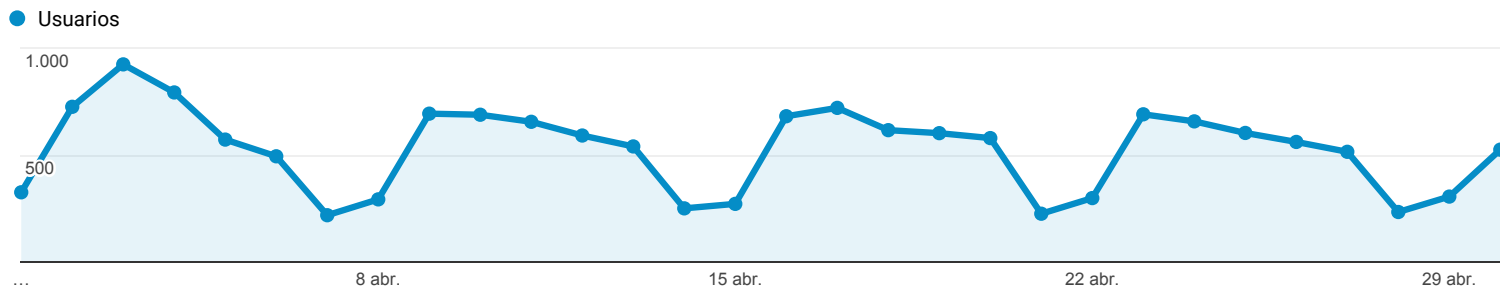
| Resolución de pantalla | Usuarios | % Usuarios |
|------------------------|----------|------------|
| 1. 360x640 | 1.344 | 51,32 % |
| 2. 375x667 | 249 | 9,51 % |
| 3. 768x1024 | 213 | 8,13 % |
| 4. 320x568 | 133 | 5,08 % |
| 5. 414x736 | 70 | 2,67 % |
| 6. 1280x800 | 64 | 2,44 % |
| 7. 320x570 | 62 | 2,37 % |
| 8. 320x534 | 61 | 2,33 % |
| 9. 640x360 | 40 | 1,53 % |
| 10. 800x1280 | 36 | 1,37 % |

Visión general de la audiencia

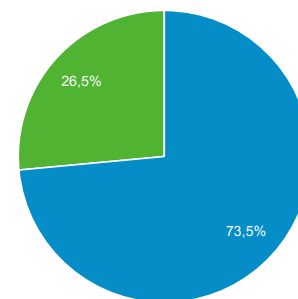
Todos los usuarios
100,00 % Usuarios

1 abr. 2018 - 30 abr. 2018

Visión general



■ New Visitor ■ Returning Visitor



| Sistema operativo | Usuarios | % Usuarios |
|-------------------|----------|------------|
| 1. Windows | 5.485 | 55,00 % |
| 2. Android | 1.870 | 18,75 % |
| 3. (not set) | 1.261 | 12,64 % |
| 4. iOS | 696 | 6,98 % |
| 5. Macintosh | 485 | 4,86 % |
| 6. Linux | 169 | 1,69 % |
| 7. Windows Phone | 5 | 0,05 % |
| 8. BlackBerry | 1 | 0,01 % |
| 9. Chrome OS | 1 | 0,01 % |

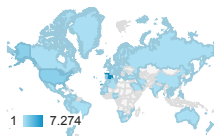
Ubicación

Todos los usuarios
100,00 % Usuarios

1 abr. 2018 - 30 abr. 2018

Gráfico de visitas por ubicación

Resumen



| País | Adquisición | | | Comportamiento | | | Conversiones | | |
|-------------------|--|--|--|--|--|--|--|------------------------------------|--|
| | Usuarios | Usuarios nuevos | Sesiones | Porcentaje de rebote | Páginas/sesión | Duración media de la sesión | Tasa de conversión del objetivo | Objetivos cumplidos | Valor del objetivo |
| | 10.028 % del total: 100,00 % (10.028) | 8.127 % del total: 100,07 % (8.121) | 19.152 % del total: 100,00 % (19.152) | 42,74 % Media de la vista: 42,74 % (0,00 %) | 3,82 Media de la vista: 3,82 (0,00 %) | 00:02:32 Media de la vista: 00:02:32 (0,00 %) | 0,00 % Media de la vista: 0,00 % (0,00 %) | 0 % del total: 0,00 % (0) | 0,00 US\$ % del total: 0,00 % (0,00 US\$) |
| 1. Spain | 7.274 (72,62 %) | 5.564 (68,46 %) | 15.464 (80,74 %) | 36,94 % | 4,11 | 00:02:48 | 0,00 % | 0 (0,00 %) | 0,00 US\$ (0,00 %) |
| 2. United States | 1.350 (13,48 %) | 1.340 (16,49 %) | 1.369 (7,15 %) | 96,49 % | 1,25 | 00:00:10 | 0,00 % | 0 (0,00 %) | 0,00 US\$ (0,00 %) |
| 3. Mexico | 130 (1,30 %) | 121 (1,49 %) | 167 (0,87 %) | 61,68 % | 2,96 | 00:02:17 | 0,00 % | 0 (0,00 %) | 0,00 US\$ (0,00 %) |
| 4. Chile | 116 (1,16 %) | 111 (1,37 %) | 159 (0,83 %) | 56,60 % | 3,17 | 00:01:41 | 0,00 % | 0 (0,00 %) | 0,00 US\$ (0,00 %) |
| 5. Argentina | 109 (1,09 %) | 101 (1,24 %) | 149 (0,78 %) | 62,42 % | 2,23 | 00:01:58 | 0,00 % | 0 (0,00 %) | 0,00 US\$ (0,00 %) |
| 6. Portugal | 103 (1,03 %) | 68 (0,84 %) | 337 (1,76 %) | 19,29 % | 4,67 | 00:02:21 | 0,00 % | 0 (0,00 %) | 0,00 US\$ (0,00 %) |
| 7. United Kingdom | 86 (0,86 %) | 68 (0,84 %) | 185 (0,97 %) | 23,24 % | 4,45 | 00:03:10 | 0,00 % | 0 (0,00 %) | 0,00 US\$ (0,00 %) |
| 8. Colombia | 69 (0,69 %) | 67 (0,82 %) | 78 (0,41 %) | 70,51 % | 2,36 | 00:01:02 | 0,00 % | 0 (0,00 %) | 0,00 US\$ (0,00 %) |
| 9. France | 61 (0,61 %) | 49 (0,60 %) | 111 (0,58 %) | 53,15 % | 3,03 | 00:01:14 | 0,00 % | 0 (0,00 %) | 0,00 US\$ (0,00 %) |
| 10. Italy | 59 (0,59 %) | 50 (0,62 %) | 81 (0,42 %) | 39,51 % | 3,88 | 00:01:08 | 0,00 % | 0 (0,00 %) | 0,00 US\$ (0,00 %) |

Filas 1 - 10 de 90