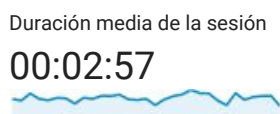
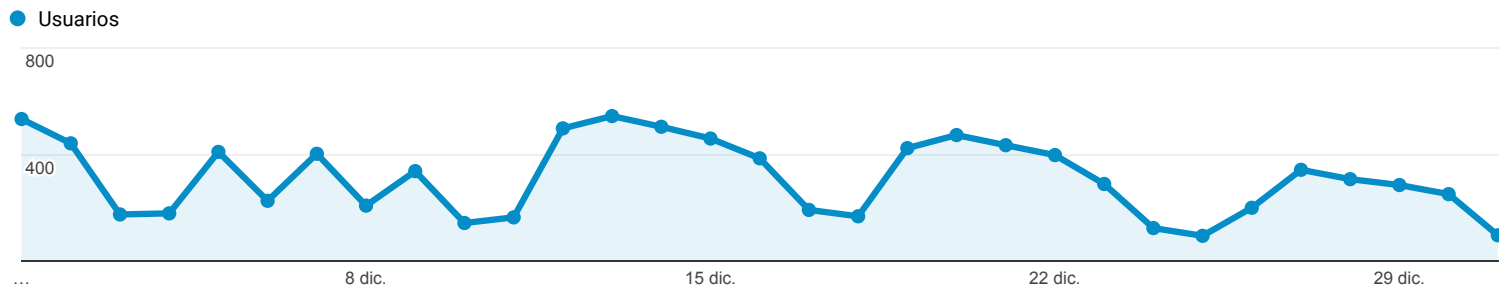


1 dic. 2016 - 31 dic. 2016

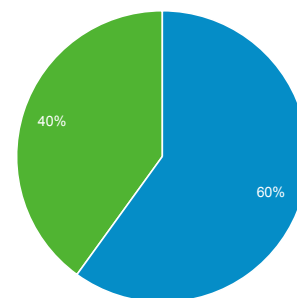
Visión general de audiencia

Todos los usuarios
100,00 % Sesiones

Visión general



Returning Visitor New Visitor



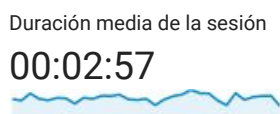
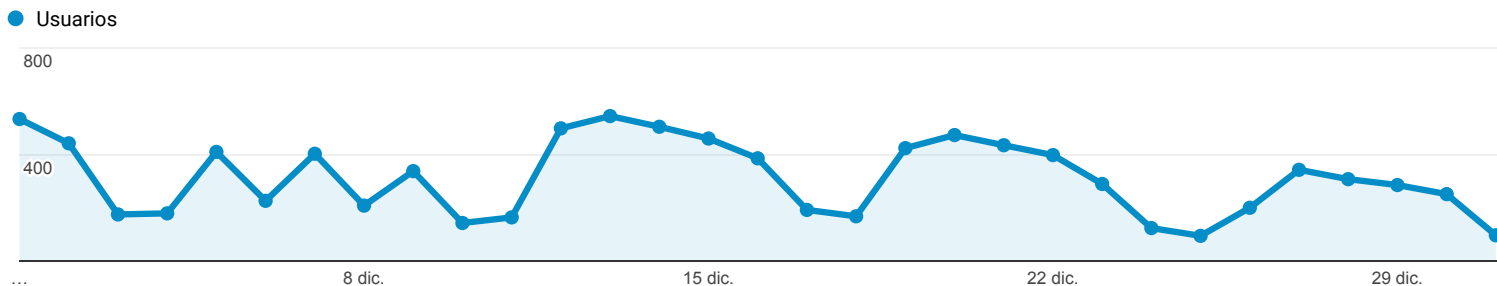
País	Sesiones	% Sesiones
1. Spain	10.231	87,52 %
2. France	124	1,06 %
3. Portugal	120	1,03 %
4. Mexico	100	0,86 %
5. United States	94	0,80 %
6. Germany	84	0,72 %
7. United Kingdom	80	0,68 %
8. Chile	74	0,63 %
9. Argentina	70	0,60 %
10. Italy	61	0,52 %

1 dic. 2016 - 31 dic. 2016

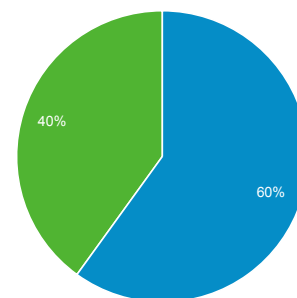
Visión general de audiencia

Todos los usuarios
100,00 % Sesiones

Visión general



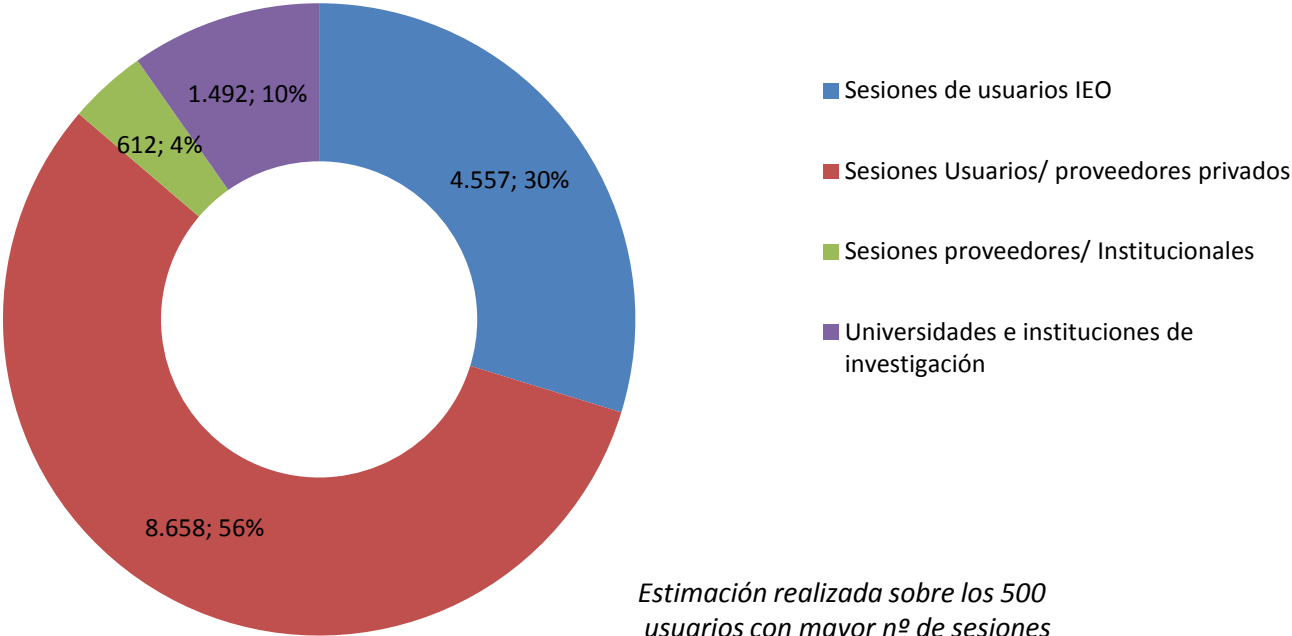
■ Returning Visitor ■ New Visitor



Idioma	Sesiones	% Sesiones
1. es	5.951	50,91 %
2. es-es	4.126	35,30 %
3. en-us	623	5,33 %
4. ca	136	1,16 %
5. en-gb	110	0,94 %
6. es-419	104	0,89 %
7. fr	77	0,66 %
8. gl	70	0,60 %
9. pt-pt	62	0,53 %
10. ca-es	52	0,44 %

Visión general de audiencia

Nº de sesiones según proveedor internet
www.ieo.es
14 de nov.-14 de dic 2016



Estimación realizada sobre los 500 usuarios con mayor nº de sesiones