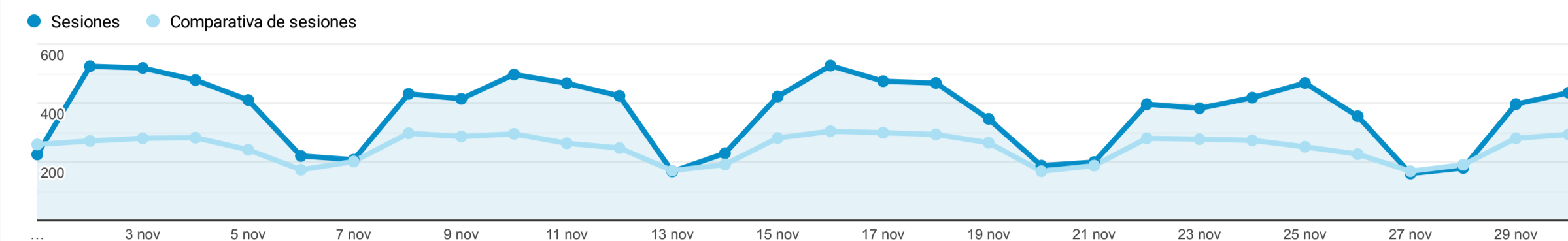


Canales

1 nov 2021 - 30 nov 2021

Sector **Ciencias** País/Región **Todas** Medir por sesiones diarias **100-499** En esta comparativa se toman en cuenta 3.901 propiedades web.



Agrupación de canales predeterminada	Adquisición			Comportamiento		
	Sesiones	% de nuevas sesiones	Usuarios nuevos	Páginas/sesión	Duración media de la sesión	Porcentaje de rebote
	47,37 % ↑ 10.995 frente a 7.461	21,81 % ↓ 57,34 % frente a 73,34 %	15,22 % ↑ 6.305 frente a 5.472	20,13 % ↑ 2,93 frente a 2,44	3,07 % ↑ 00:02:01 frente a 00:01:57	10,47 % ↓ 56,47 % frente a 63,07 %
1. Direct	136,43 % ↑ 4.154 frente a 1.757	-18,67 % ↓ 61,75 % frente a 75,92 %	92,28 % ↑ 2.565 frente a 1.334	6,58 % ↑ 2,66 frente a 2,49	-7,25 % ↓ 00:01:47 frente a 00:01:56	-6,37 % ↓ 60,59 % frente a 64,71 %
2. Organic Search	43,73 % ↑ 6.205 frente a 4.317	-26,56 % ↓ 54,44 % frente a 74,13 %	5,56 % ↑ 3.378 frente a 3.200	36,54 % ↑ 3,23 frente a 2,36	13,08 % ↑ 00:02:14 frente a 00:01:58	-18,76 % ↓ 51,85 % frente a 63,82 %
3. Social	-10,17 % ↓ 371 frente a 413	-13,50 % ↓ 63,88 % frente a 73,85 %	-22,30 % ↓ 237 frente a 305	-41,04 % ↓ 1,44 frente a 2,45	-32,94 % ↓ 00:00:59 frente a 00:01:29	35,71 % ↑ 82,48 % frente a 60,77 %
4. Referral	-51,99 % ↓ 265 frente a 552	-13,81 % ↓ 49,81 % frente a 57,79 %	-58,62 % ↓ 132 frente a 319	-23,67 % ↓ 2,23 frente a 2,92	-40,14 % ↓ 00:01:44 frente a 00:02:54	16,57 % ↑ 63,77 % frente a 54,71 %
5. (Other)	-100,00 % ↓ 0 frente a 490	-100,00 % ↓ 0,00 % frente a 70,41 %	-100,00 % ↓ 0 frente a 345	-100,00 % ↓ 0,00 frente a 2,27	-100,00 % ↓ 00:00:00 frente a 00:01:28	-100,00 % ↓ 0,00 % frente a 56,94 %
6. Display	-100,00 % ↓ 0 frente a 1.327	-100,00 % ↓ 0,00 % frente a 76,34 %	-100,00 % ↓ 0 frente a 1.013	-100,00 % ↓ 0,00 frente a 1,52	-100,00 % ↓ 00:00:00 frente a 00:00:27	-100,00 % ↓ 0,00 % frente a 73,70 %
7. Email	-100,00 % ↓ 0 frente a 459	-100,00 % ↓ 0,00 % frente a 54,68 %	-100,00 % ↓ 0 frente a 251	-100,00 % ↓ 0,00 frente a 3,19	-100,00 % ↓ 00:00:00 frente a 00:02:12	-100,00 % ↓ 0,00 % frente a 53,81 %
8. Paid Search	-100,00 % ↓ 0 frente a 1.823	-100,00 % ↓ 0,00 % frente a 74,93 %	-100,00 % ↓ 0 frente a 1.366	-100,00 % ↓ 0,00 frente a 2,55	-100,00 % ↓ 00:00:00 frente a 00:01:25	-100,00 % ↓ 0,00 % frente a 58,80 %

Filas 1 - 8 de 8

Frecuencia y asiduidad

1 nov 2021 - 30 nov 2021

Todos los usuarios
100,00 % Usuarios (100,00 % Sesiones)

Distribución

Número de sesiones

Sesiones

10.995

% del total: 100,00 % (10.995)

Vistas de una página


32.176

% del total: 100,00 % (32.176)

Número de sesiones ?	Sesiones ?	Vistas de una página ?
1	6.312	18.422
2	1.075	3.675
3	472	1.589
4	277	883
5	179	623
6	142	396
7	103	304
8	90	283
9-14	303	970
15-25	295	809
26-50	436	1.238
51-100	337	919
101-200	352	586
201+	622	1.479

Interacción

1 nov 2021 - 30 nov 2021

 Todos los usuarios
100,00 % Usuarios (100,00 % Sesiones)

Distribución

Grupo de duración de sesión

Sesiones















10.995

% del total: 100,00 % (10.995)

Vistas de una página

32.176

% del total: 100,00 % (32.176)

Grupo de duración de sesión [?]	Sesiones [?]	Vistas de una página [?]
0-10 segundos	6.721 	7.321 
11-30 segundos	882 	2.531 
31-60 segundos	718 	2.679 
61-180 segundos	1.176 	6.235 
181-600 segundos	873 	7.158 
601-1800 segundos	530 	4.658 
1801+ segundos	95 	1.594 

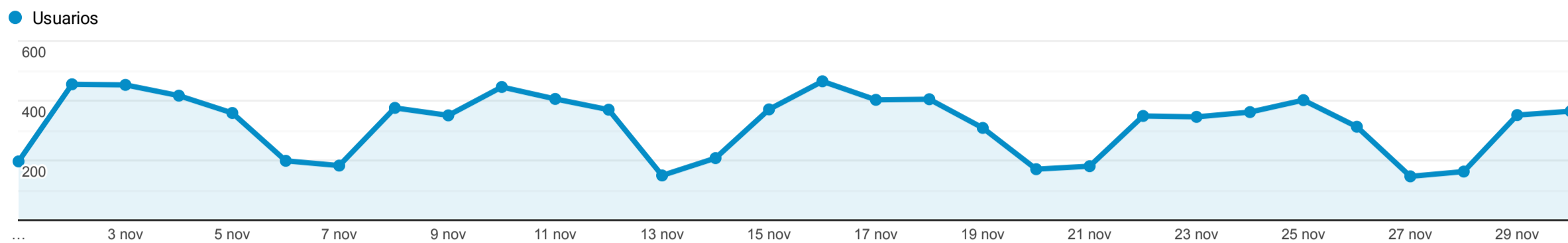
Navegador y SO

1 nov 2021 - 30 nov 2021

Todos los usuarios
100,00 % Usuarios

Explorador

Resumen



Navegador	Adquisición			Comportamiento			Conversiones		
	Usuarios ↓	Usuarios nuevos	Sesiones	Porcentaje de rebote	Páginas/sesión	Duración media de la sesión	Tasa de conversión del objetivo	Objetivos cumplidos	Valor del objetivo
	7.390 % del total: 100,00 % (7.390)	6.312 % del total: 100,11 % (6.305)	10.995 % del total: 100,00 % (10.995)	56,47 % Media de la vista: 56,47 % (0,00 %)	2,93 Media de la vista: 2,93 (0,00 %)	00:02:01 Media de la vista: 00:02:01 (0,00 %)	0,00 % Media de la vista: 0,00 % (0,00 %)	0 % del total: 0,00 % (0)	0,00 US\$ % del total: 0,00 % (0,00 US\$)
1. Chrome	4.979 (67,27 %)	4.196 (66,48 %)	7.284 (66,25 %)	56,48 %	3,01	00:02:02	0,00 %	0 (0,00 %)	0,00 US\$ (0,00 %)
2. Safari	1.069 (14,44 %)	1.042 (16,51 %)	1.338 (12,17 %)	62,78 %	2,50	00:01:47	0,00 %	0 (0,00 %)	0,00 US\$ (0,00 %)
3. Firefox	568 (7,67 %)	434 (6,88 %)	1.143 (10,40 %)	47,51 %	3,10	00:02:18	0,00 %	0 (0,00 %)	0,00 US\$ (0,00 %)
4. Edge	382 (5,16 %)	311 (4,93 %)	616 (5,60 %)	58,12 %	3,07	00:02:14	0,00 %	0 (0,00 %)	0,00 US\$ (0,00 %)
5. Samsung Internet	117 (1,58 %)	97 (1,54 %)	206 (1,87 %)	46,12 %	2,40	00:01:14	0,00 %	0 (0,00 %)	0,00 US\$ (0,00 %)
6. Internet Explorer	92 (1,24 %)	61 (0,97 %)	135 (1,23 %)	29,63 %	4,26	00:02:23	0,00 %	0 (0,00 %)	0,00 US\$ (0,00 %)
7. Opera	48 (0,65 %)	43 (0,68 %)	67 (0,61 %)	50,75 %	2,85	00:01:57	0,00 %	0 (0,00 %)	0,00 US\$ (0,00 %)
8. Android Webview	45 (0,61 %)	30 (0,48 %)	47 (0,43 %)	85,11 %	1,47	00:00:10	0,00 %	0 (0,00 %)	0,00 US\$ (0,00 %)
9. Safari (in-app)	25 (0,34 %)	22 (0,35 %)	27 (0,25 %)	85,19 %	1,22	00:00:09	0,00 %	0 (0,00 %)	0,00 US\$ (0,00 %)
10. Mozilla	18 (0,24 %)	18 (0,29 %)	18 (0,16 %)	100,00 %	1,00	00:00:00	0,00 %	0 (0,00 %)	0,00 US\$ (0,00 %)

Filas 1 - 10 de 17

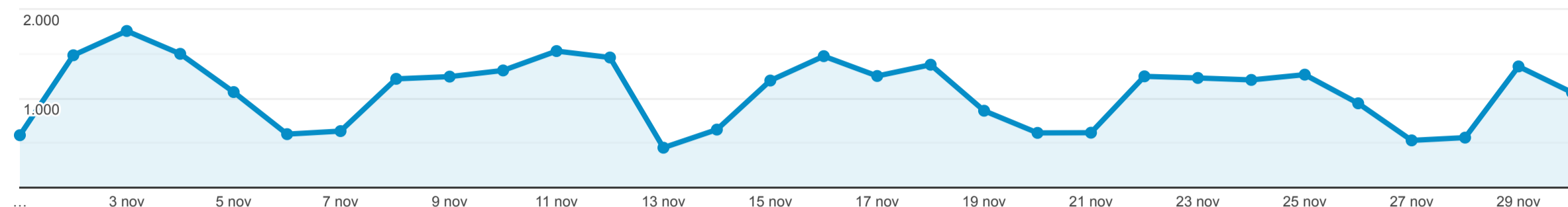
Páginas

Todos los usuarios
100,00 % Vistas de una página

1 nov 2021 - 30 nov 2021

Explorador

Vistas de una página



Título de la página	Vistas de una página ↓	Número de páginas vistas únicas	Promedio de tiempo en la página	Entradas	Porcentaje de rebote	Porcentaje de salidas	Valor de página
	32.176 % del total: 100,00 % (32.176)	24.114 % del total: 100,00 % (24.114)	00:01:03 Media de la vista: 00:01:03 (0,00 %)	10.995 % del total: 100,00 % (10.995)	56,47 % Media de la vista: 56,47 % (0,00 %)	34,17 % Media de la vista: 34,17 % (0,00 %)	0,00 US\$ % del total: 0,00 % (0,00 US\$)
1. Home - Instituto Español de Oceanografía	4.332 (13,46 %)	3.526 (14,62 %)	00:01:41	3.146 (28,61 %)	48,47 %	45,57 %	0,00 US\$ (0,00 %)
2. Localizador de Buques - Instituto Español de Oceanografía	3.291 (10,23 %)	2.342 (9,71 %)	00:02:36	2.014 (18,32 %)	69,71 %	61,53 %	0,00 US\$ (0,00 %)
3. Oferta de empleo Personal Funcionario - Instituto Español de Oceanografía	2.576 (8,01 %)	1.807 (7,49 %)	00:00:53	329 (2,99 %)	45,29 %	24,73 %	0,00 US\$ (0,00 %)
4. Convocatorias Personal Laboral - Instituto Español de Oceanografía	2.348 (7,30 %)	1.659 (6,88 %)	00:00:39	366 (3,33 %)	60,38 %	26,58 %	0,00 US\$ (0,00 %)
5. Trabaja con nosotros - Instituto Español de Oceanografía	2.169 (6,74 %)	1.378 (5,71 %)	00:00:34	824 (7,49 %)	14,20 %	14,80 %	0,00 US\$ (0,00 %)
6. Noticias IEO - Instituto Español de Oceanografía	1.938 (6,02 %)	1.681 (6,97 %)	00:02:00	1.140 (10,37 %)	82,46 %	63,57 %	0,00 US\$ (0,00 %)
7. Personal - Instituto Español de Oceanografía	1.770 (5,50 %)	1.074 (4,45 %)	00:00:30	188 (1,71 %)	36,17 %	15,31 %	0,00 US\$ (0,00 %)
8. Flota - Instituto Español de Oceanografía	1.515 (4,71 %)	1.157 (4,80 %)	00:01:02	533 (4,85 %)	55,35 %	39,21 %	0,00 US\$ (0,00 %)
9. Cartografía - Instituto Español de Oceanografía	1.189 (3,70 %)	852 (3,53 %)	00:01:10	405 (3,68 %)	53,83 %	35,24 %	0,00 US\$ (0,00 %)
10. Grupos de investigación - Instituto Español de Oceanografía	920 (2,86 %)	701 (2,91 %)	00:00:53	151 (1,37 %)	53,64 %	20,11 %	0,00 US\$ (0,00 %)

Filas 1 - 10 de 193

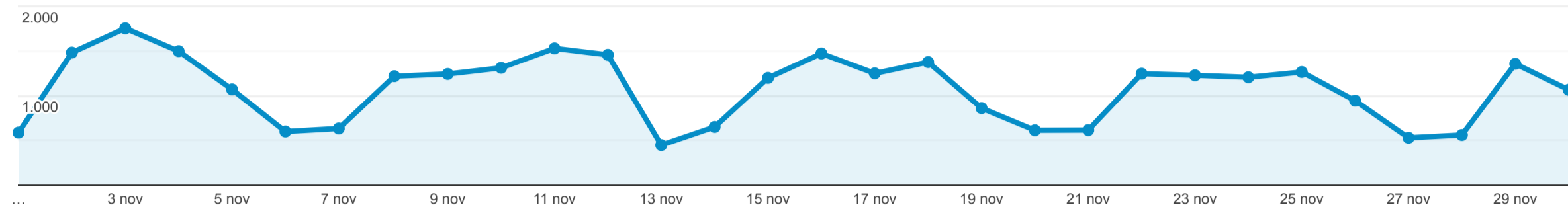
Resumen

1 nov 2021 - 30 nov 2021

Todos los usuarios
100,00 % Vistas de una página

Resumen

Vistas de una página



Vistas de una página

32.176

Número de páginas vistas únicas

24.114

Promedio de tiempo en la página

00:01:03

Porcentaje de rebote

56,47 %

Porcentaje de salidas

34,17 %

Título de la página

Vistas de una página % Vistas de una página

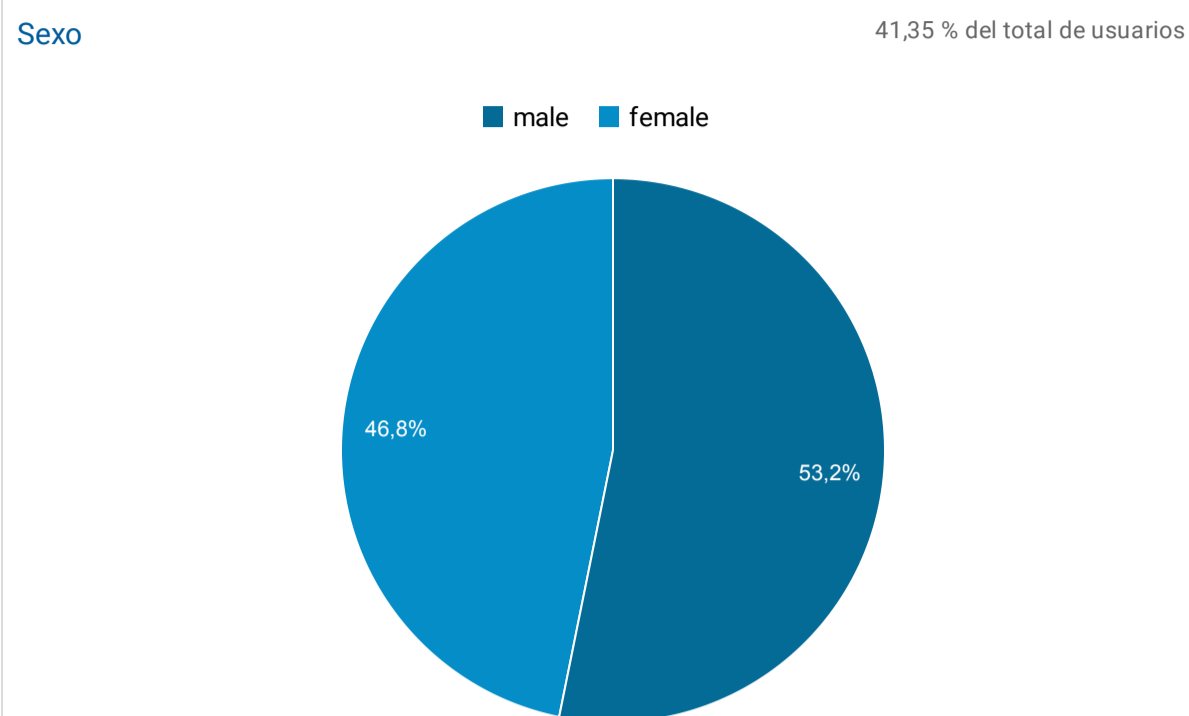
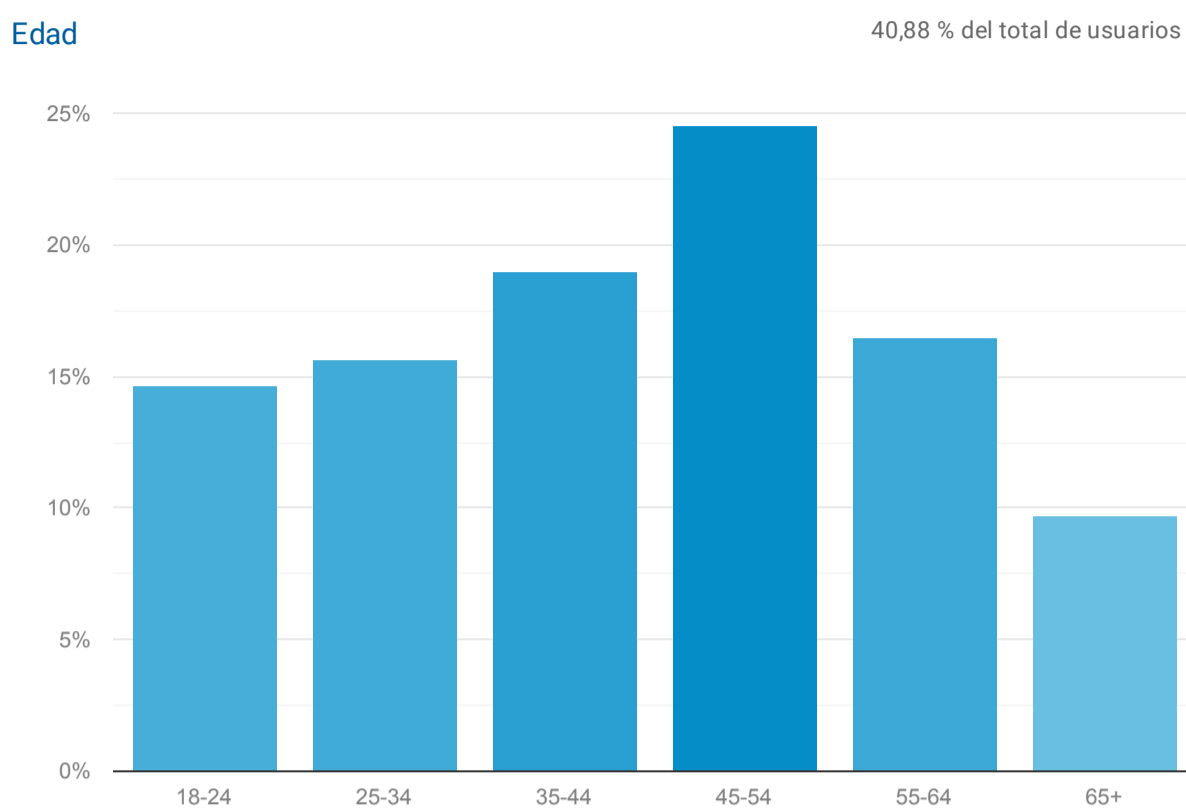
Título de la página	Vistas de una página	% Vistas de una página
1. Home - Instituto Español de Oceanografía	4.332	13,46 %
2. Localizador de Buques - Instituto Español de Oceanografía	3.291	10,23 %
3. Oferta de empleo Personal Funcionario - Instituto Español de Oceanografía	2.576	8,01 %
4. Convocatorias Personal Laboral - Instituto Español de Oceanografía	2.348	7,30 %
5. Trabaja con nosotros - Instituto Español de Oceanografía	2.169	6,74 %
6. Noticias IEO - Instituto Español de Oceanografía	1.938	6,02 %
7. Personal - Instituto Español de Oceanografía	1.770	5,50 %
8. Flota - Instituto Español de Oceanografía	1.515	4,71 %
9. Cartografía - Instituto Español de Oceanografía	1.189	3,70 %
10. Grupos de investigación - Instituto Español de Oceanografía	920	2,86 %

Resumen de datos demográficos

1 nov 2021 - 30 nov 2021

Todos los usuarios
100,00 % Usuarios

Métricas clave



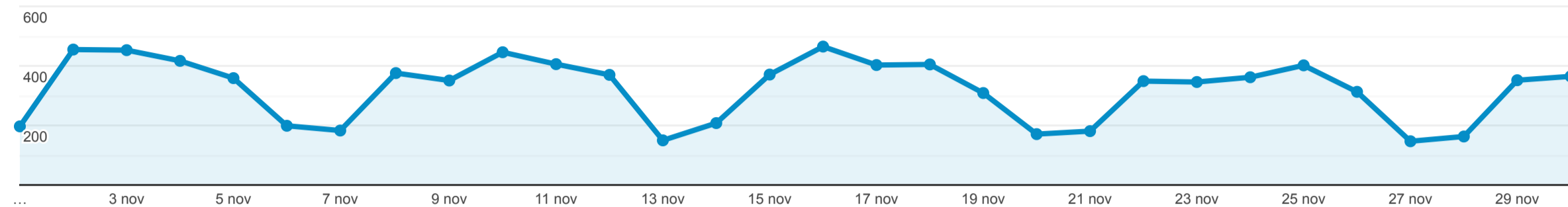
Resumen de la audiencia

1 nov 2021 - 30 nov 2021

Todos los usuarios
100,00 % Usuarios

Resumen

Usuarios



Usuarios

7.390



Usuarios nuevos

6.305



Sesiones

10.995



Número de sesiones por usuario

1,49



Vistas de una página

32.176



Páginas/sesión

2,93



Duración media de la sesión

00:02:01

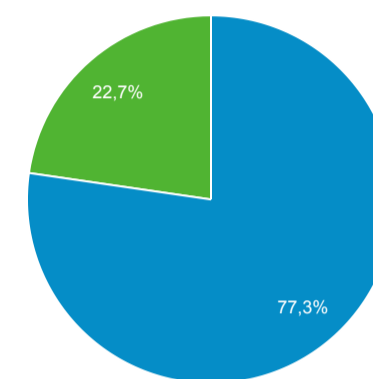


Porcentaje de rebote

56,47 %



New Visitor Returning Visitor



País

País	Usuarios	% Usuarios
1. Spain	5.621	75,84 %
2. United States	314	4,24 %
3. Mexico	184	2,48 %
4. Argentina	114	1,54 %
5. United Kingdom	71	0,96 %
6. Italy	71	0,96 %
7. Chile	69	0,93 %
8. Peru	67	0,90 %
9. Colombia	65	0,88 %
10. Portugal	60	0,81 %

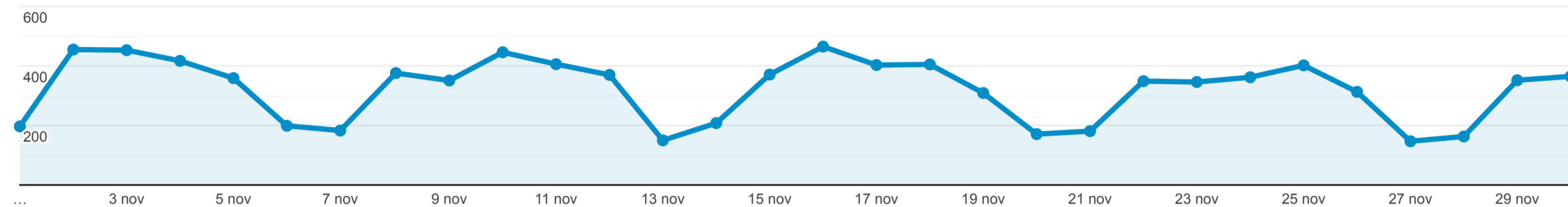
Resumen de la audiencia

1 nov 2021 - 30 nov 2021

Todos los usuarios
100,00 % Usuarios

Resumen

Usuarios



Usuarios

7.390



Usuarios nuevos

6.305



Sesiones

10.995



Número de sesiones por usuario

1,49



Vistas de una página

32.176



Páginas/sesión

2,93



Duración media de la sesión

00:02:01

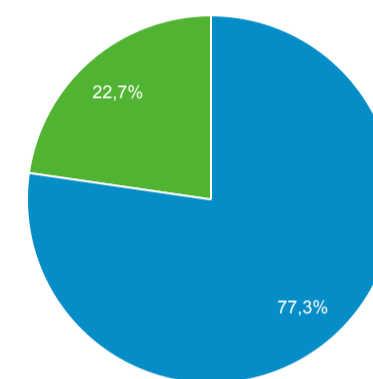


Porcentaje de rebote

56,47 %



New Visitor Returning Visitor



Ciudad

Ciudad	Usuarios	% Usuarios
1. (not set)	1.476	19,18 %
2. Madrid	1.071	13,92 %
3. Barcelona	337	4,38 %
4. Vigo	335	4,35 %
5. Palma	273	3,55 %
6. Seville	220	2,86 %
7. Las Palmas de Gran Canaria	161	2,09 %
8. A Coruna	161	2,09 %
9. Malaga	145	1,88 %
10. Santa Cruz de Tenerife	141	1,83 %

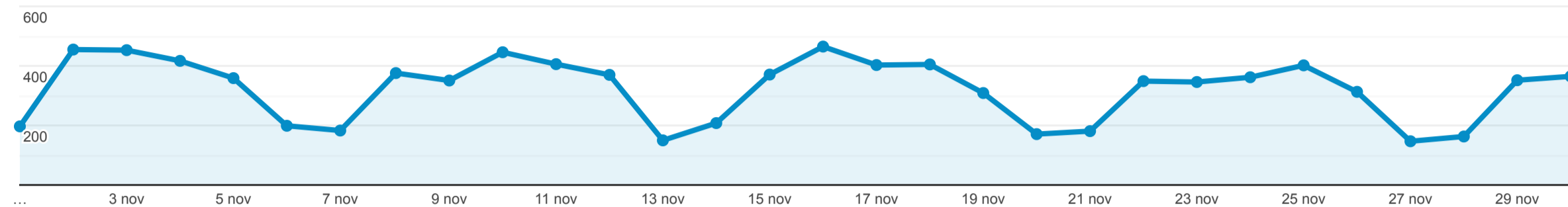
Resumen de la audiencia

1 nov 2021 - 30 nov 2021

Todos los usuarios
100,00 % Usuarios

Resumen

Usuarios



Usuarios

7.390



Usuarios nuevos

6.305



Sesiones

10.995



Número de sesiones por usuario

1,49



Vistas de una página

32.176



Páginas/sesión

2,93



Duración media de la sesión

00:02:01

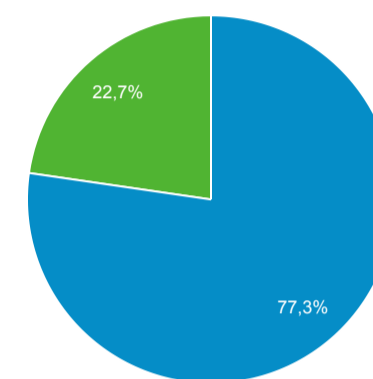


Porcentaje de rebote

56,47 %



New Visitor Returning Visitor



Idioma

Idioma	Usuarios	% Usuarios
1. es-es	4.479	60,31 %
2. es	1.017	13,69 %
3. en-us	700	9,43 %
4. es-419	277	3,73 %
5. en-gb	161	2,17 %
6. es-us	136	1,83 %
7. ca-es	120	1,62 %
8. es-mx	47	0,63 %
9. it-it	45	0,61 %
10. ca	42	0,57 %

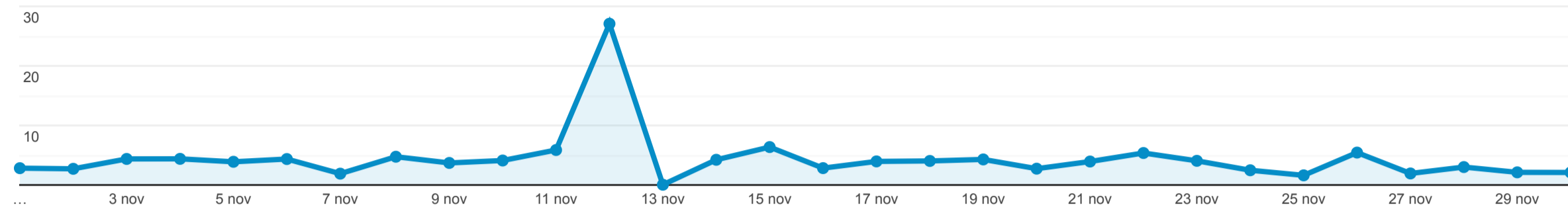
Resumen de velocidad del sitio

1 nov 2021 - 30 nov 2021

Todos los usuarios
100,00 % Vistas de una página

Resumen

● Tiempo medio de carga de la página (s)



El muestreo de carga de página envió 354 páginas vistas

Tiempo medio de carga de la página (s)
3,61

Tiempo medio de redirección (s)
0,11

Tiempo medio de búsqueda de dominio (s)
<0,01

Tiempo medio de conexión de servidor (es)
<0,01

Tiempo medio de respuesta de servidor (es)
1,37

Tiempo medio de descarga de la página (s)
0,09

Navegador	Tiempo medio de carga de la página (s)
1. Edge	2,51
2. Chrome	3,37
3. Samsung Internet	3,87
4. Safari	4,44
5. Firefox	5,28

Velocidad de carga de las páginas

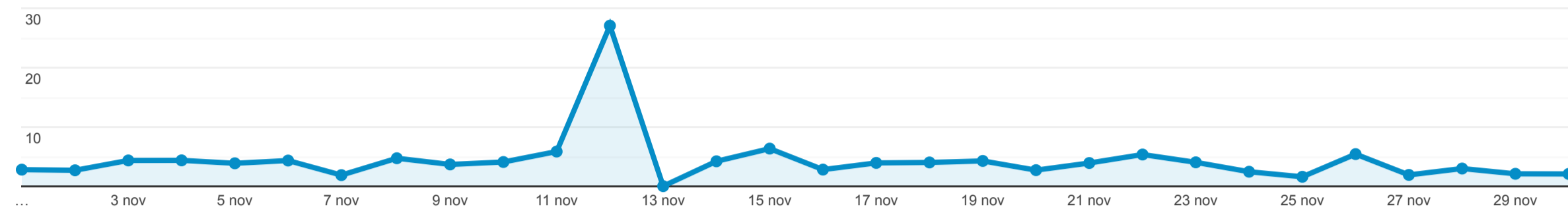
1 nov 2021 - 30 nov 2021

Todos los usuarios
100,00 % Vistas de una página

Explorador

Uso del sitio

● Tiempo medio de carga de la página (s)



Navegador		Vistas de una página	Tiempo medio de carga de la página (s) (comparado con el promedio del sitio)
		32.176 % del total: 100,00 % (32.176)	3,61 Media de la vista: 3,61 (0,00 %)
1.	Chrome	21.891	-6,41 %
2.	Firefox	3.542	46,37 %
3.	Safari	3.342	23,12 %
4.	Edge	1.890	-30,48 %
5.	Internet Explorer	575	-100,00 %
6.	Samsung Internet	495	7,19 %
7.	Opera	191	-100,00 %
8.	Mozilla	72	-100,00 %
9.	Android Webview	69	-100,00 %
10.	Safari (in-app)	33	-100,00 %

Filas 1 - 10 de 17

