

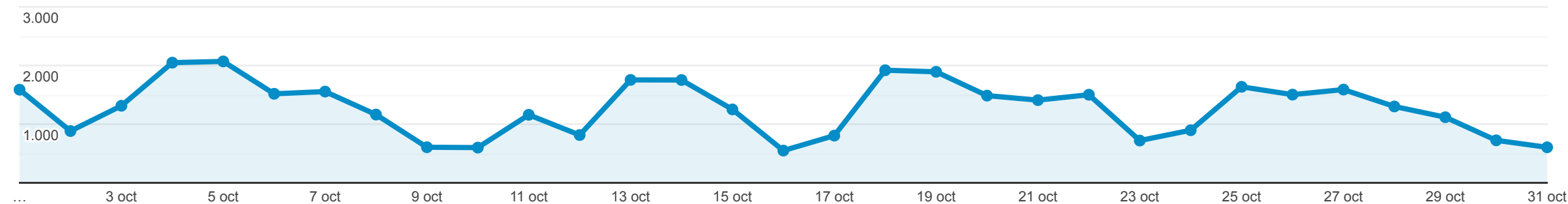
Resumen

1 oct 2021 - 31 oct 2021

Todos los usuarios
100,00 % Vistas de una página

Resumen

Vistas de una página



Vistas de una página
39.598

Número de páginas vistas únicas
29.597

Promedio de tiempo en la página
00:00:57

Porcentaje de rebote
58,17 %

Porcentaje de salidas
34,12 %

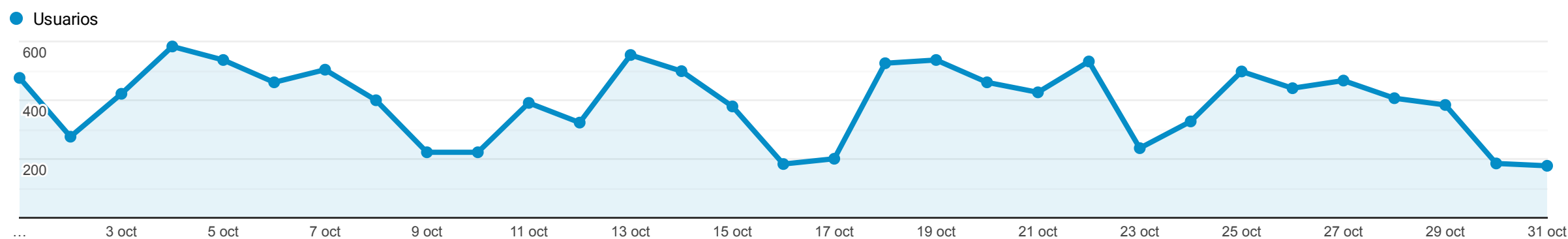
Página	Vistas de una página	% Vistas de una página
1. /es/	4.851	12,25 %
2. /es/localiza-buques	3.118	7,87 %
3. /es/trabaja-con-nosotros	2.233	5,64 %
4. /es_ES/web/ieo/ofertas-de-empleo	1.278	3,23 %
5. /es_ES/web/ieo/oferta-de-empleo-personal-funcionario	1.213	3,06 %
6. /es_ES/personal?p_p_id=ieopersonalmain_WAR_IEOPersonalportlet&p_p_lifecycle=0&p_p_state=normal&p_p_mode=view&p_p_col_id=column-2&p_p_col_pos=1&p_p_col_count=2	746	1,88 %
7. /es/cartografia	716	1,81 %
8. /es_ES/web/ieo/acerca-del-ieo	678	1,71 %
9. /es_ES/web/ieo/localiza-buques	576	1,45 %
10. /es_ES/web/ieo/concurso/convocatoria-personal-laboral-fijo	553	1,40 %

Resumen de la audiencia

1 oct 2021 - 31 oct 2021

Todos los usuarios
100,00 % Usuarios

Resumen



Usuarios

9.890

Usuarios nuevos

8.575

Sesiones

13.510

Número de sesiones por usuario

1,37

Vistas de una página

39.598

Páginas/sesión

2,93

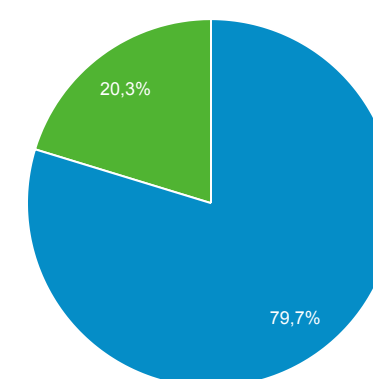
Duración media de la sesión

00:01:49

Porcentaje de rebote

58,17 %

New Visitor Returning Visitor



País

Usuarios % Usuarios

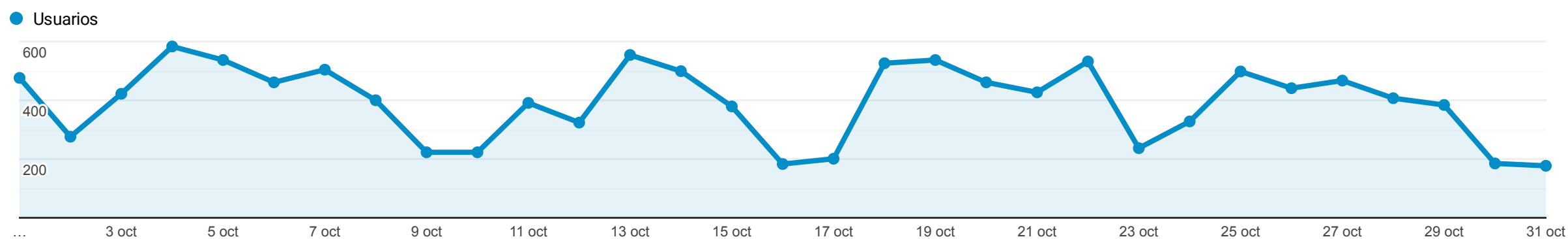
País	Usuarios	% Usuarios
1. Spain	7.304	74,25 %
2. United States	517	5,26 %
3. Mexico	199	2,02 %
4. Argentina	140	1,42 %
5. Brazil	134	1,36 %
6. France	106	1,08 %
7. Chile	86	0,87 %
8. Germany	82	0,83 %
9. Colombia	77	0,78 %
10. Hong Kong	73	0,74 %

Resumen de la audiencia

1 oct 2021 - 31 oct 2021

Todos los usuarios
100,00 % Usuarios

Resumen



Usuarios

9.890

Usuarios nuevos

8.575

Sesiones

13.510

Número de sesiones por usuario

1,37

Vistas de una página

39.598

Páginas/sesión

2,93

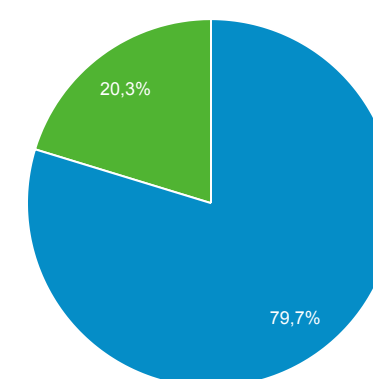
Duración media de la sesión

00:01:49

Porcentaje de rebote

58,17 %

New Visitor Returning Visitor



Ciudad

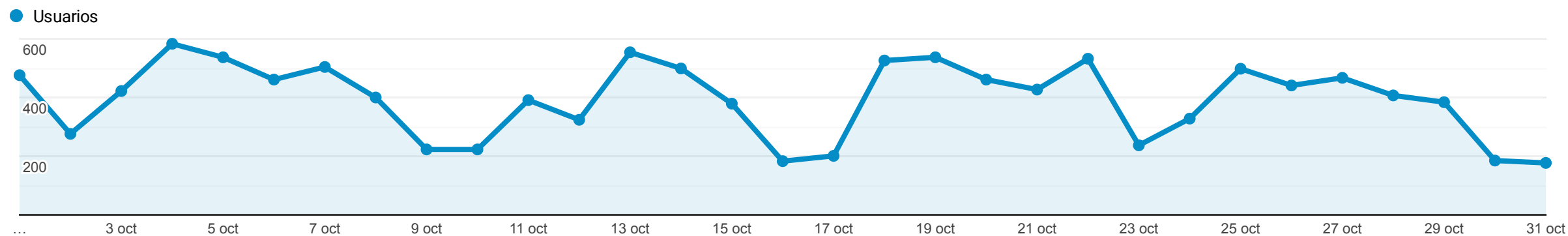
Ciudad	Usuarios	% Usuarios
1. (not set)	1.927	18,93 %
2. Madrid	1.399	13,74 %
3. Barcelona	467	4,59 %
4. Vigo	449	4,41 %
5. Seville	267	2,62 %
6. Palma	265	2,60 %
7. A Coruna	254	2,50 %
8. Valencia	235	2,31 %
9. Las Palmas de Gran Canaria	215	2,11 %
10. Santa Cruz de Tenerife	215	2,11 %

Resumen de la audiencia

1 oct 2021 - 31 oct 2021

Todos los usuarios
100,00 % Usuarios

Resumen



Usuarios
9.890

Usuarios nuevos
8.575

Sesiones
13.510

Número de sesiones por usuario
1,37

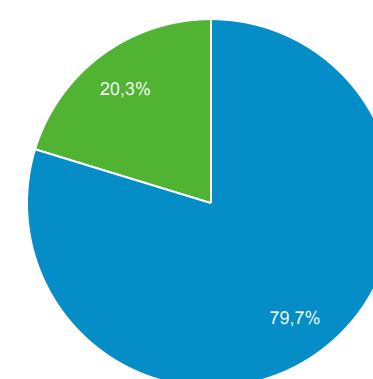
Vistas de una página
39.598

Páginas/sesión
2,93

Duración media de la sesión
00:01:49

Porcentaje de rebote
58,17 %

■ New Visitor ■ Returning Visitor



Idioma

Idioma	Usuarios	% Usuarios
1. es-es	5.785	58,71 %
2. es	1.359	13,79 %
3. en-us	975	9,89 %
4. es-419	336	3,41 %
5. en-gb	168	1,70 %
6. es-us	151	1,53 %
7. ca-es	143	1,45 %
8. pt-br	128	1,30 %
9. en-us.utf-8	92	0,93 %
10. fr-fr	64	0,65 %

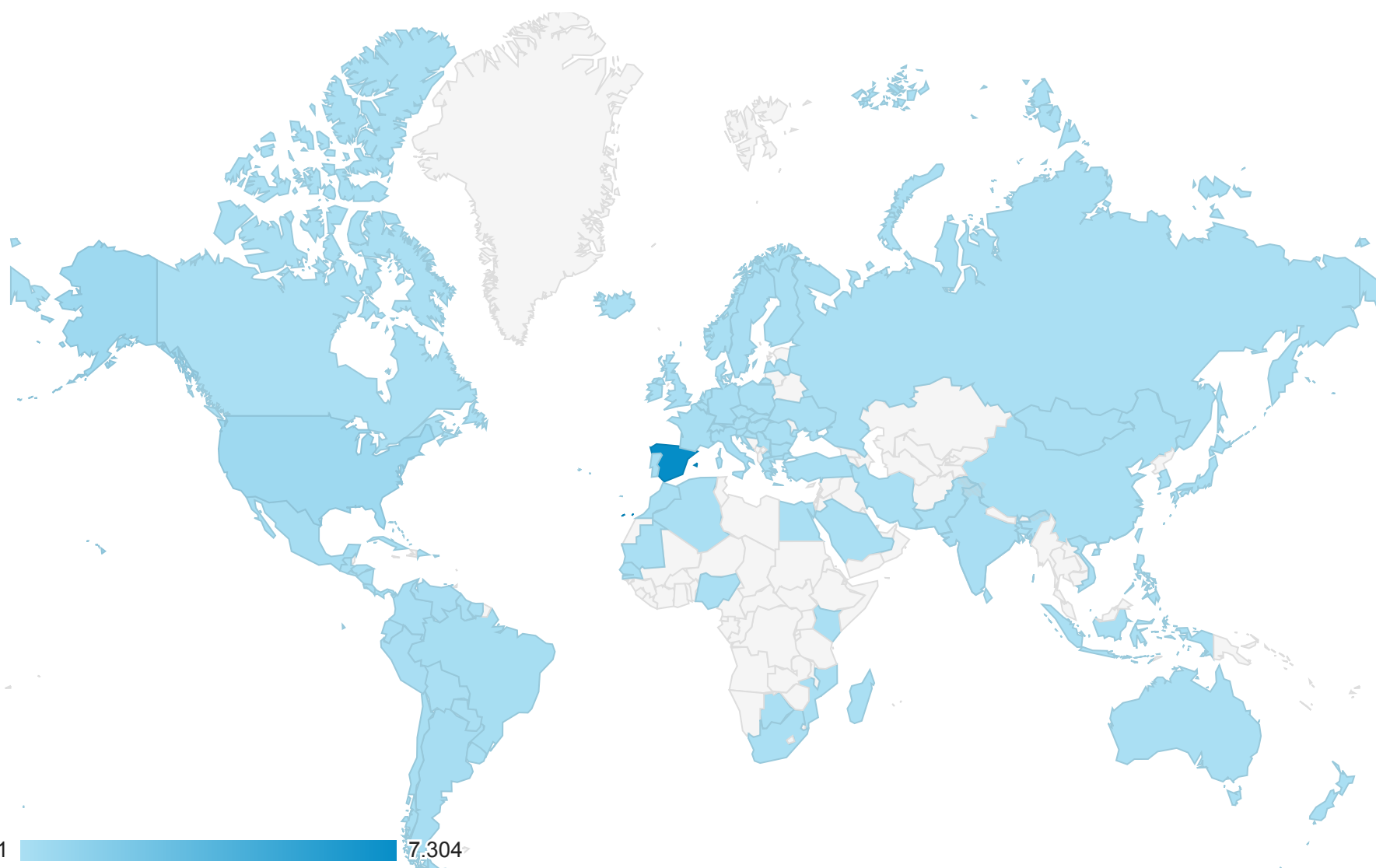
Ubicación

Todos los usuarios
100,00 % Usuarios

1 oct 2021 - 31 oct 2021

Gráfico de visitas por ubicación

Resumen



País	Adquisición			Comportamiento			Conversiones		
	Usuarios ↓	Usuarios nuevos	Sesiones	Porcentaje de rebote	Páginas/sesión	Duración media de la sesión	Tasa de conversión del objetivo	Objetivos cumplidos	Valor del objetivo
	9.890 % del total: 100,00 % (9.890)	8.580 % del total: 100,06 % (8.575)	13.510 % del total: 100,00 % (13.510)	58,17 % Media de la vista: 58,17 % (0,00 %)	2,93 Media de la vista: 2,93 (0,00 %)	00:01:49 Media de la vista: 00:01:49 (0,00 %)	0,00 % Media de la vista: 0,00 % (0,00 %)	0 % del total: 0,00 % (0)	0,00 US\$ % del total: 0,00 % (0,00 US\$)
1. Spain	7.304 (74,25 %)	6.180 (72,03 %)	10.412 (77,07 %)	54,04 %	3,17	00:02:00	0,00 %	0 (0,00 %)	0,00 US\$ (0,00 %)
2. United States	517 (5,26 %)	512 (5,97 %)	525 (3,89 %)	89,33 %	1,58	00:00:19	0,00 %	0 (0,00 %)	0,00 US\$ (0,00 %)
3. Mexico	199 (2,02 %)	183 (2,13 %)	294 (2,18 %)	70,75 %	1,78	00:01:28	0,00 %	0 (0,00 %)	0,00 US\$ (0,00 %)
4. Argentina	140 (1,42 %)	130 (1,52 %)	242 (1,79 %)	73,97 %	1,51	00:01:23	0,00 %	0 (0,00 %)	0,00 US\$ (0,00 %)
5. Brazil	134 (1,36 %)	131 (1,53 %)	144 (1,07 %)	79,86 %	2,07	00:00:31	0,00 %	0 (0,00 %)	0,00 US\$ (0,00 %)
6. France	106 (1,08 %)	93 (1,08 %)	165 (1,22 %)	61,21 %	3,41	00:01:59	0,00 %	0 (0,00 %)	0,00 US\$ (0,00 %)
7. Chile	86 (0,87 %)	81 (0,94 %)	139 (1,03 %)	63,31 %	1,81	00:01:31	0,00 %	0 (0,00 %)	0,00 US\$ (0,00 %)
8. Germany	82 (0,83 %)	78 (0,91 %)	92 (0,68 %)	51,09 %	3,24	00:02:02	0,00 %	0 (0,00 %)	0,00 US\$ (0,00 %)
9. Colombia	77 (0,78 %)	74 (0,86 %)	87 (0,64 %)	67,82 %	1,83	00:00:54	0,00 %	0 (0,00 %)	0,00 US\$ (0,00 %)
10. Hong Kong	73 (0,74 %)	73 (0,85 %)	73 (0,54 %)	97,26 %	1,03	00:00:01	0,00 %	0 (0,00 %)	0,00 US\$ (0,00 %)

Filas 1 - 10 de 92

