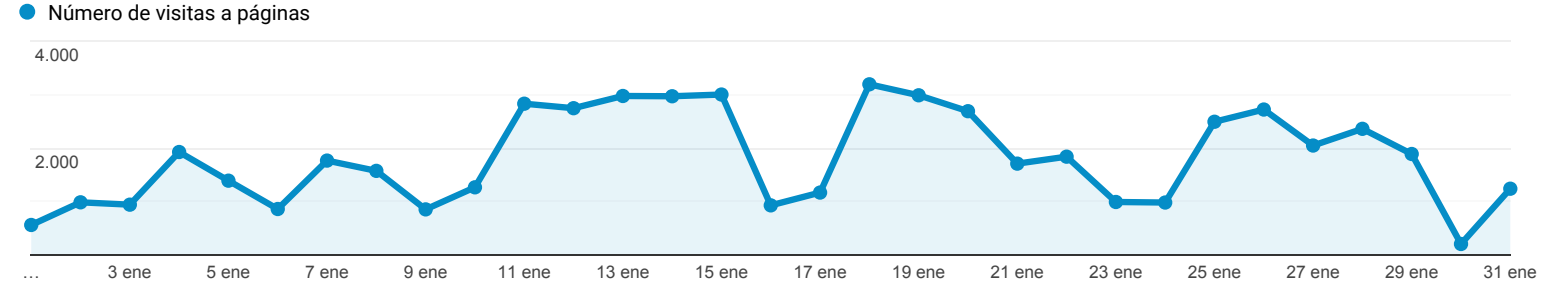


Desglose de contenido


Todos los usuarios
 100,00 % Número de visitas a páginas

1 ene 2021 - 31 ene 2021

Explorador



Nivel de ruta de página 1	Número de visitas a páginas	Número de páginas vistas únicas	Promedio de tiempo en la página	Porcentaje de rebote	Porcentaje de salidas
	56.179 % del total: 100,00 % (56.179)	39.641 % del total: 100,00 % (39.641)	00:01:05 Media de la vista: 00:01:05 (0,00 %)	50,13 % Media de la vista: 50,13 % (0,00 %)	28,09 % Media de la vista: 28,09 % (0,00 %)
1. /es_ES/	34.948 (62,21 %)	23.602 (59,54 %)	00:01:01	50,40 %	19,49 %
2. /es/	18.460 (32,86 %)	14.001 (35,32 %)	00:01:19	50,09 %	44,26 %
3. /en_US/	1.189 (2,12 %)	848 (2,14 %)	00:00:36	61,90 %	22,12 %
4. /en/	515 (0,92 %)	412 (1,04 %)	00:00:55	36,36 %	34,17 %
5. /gl_ES/	295 (0,53 %)	186 (0,47 %)	00:01:24	56,60 %	24,07 %
6. /ca_ES/	247 (0,44 %)	183 (0,46 %)	00:00:54	50,00 %	24,70 %
7. /ca/	140 (0,25 %)	97 (0,24 %)	00:01:50	37,80 %	33,57 %
8. /eu_ES/	120 (0,21 %)	92 (0,23 %)	00:01:05	21,05 %	30,83 %
9. /gl/	96 (0,17 %)	70 (0,18 %)	00:00:23	38,00 %	35,42 %
10. /widget/	43 (0,08 %)	31 (0,08 %)	00:00:36	50,00 %	18,60 %

Filas 1 - 10 de 22

Frecuencia y asiduidad

Todos los usuarios
100,00 % Usuarios (100,00 % Sesiones)

1 ene 2021 - 31 ene 2021

Distribución

Número de sesiones

Sesiones

15.780

% del total: 100,00 % (15.780)

Número de visitas a páginas

56.179

% del total: 100,00 % (56.179)

Número de sesiones	Sesiones	Número de visitas a páginas
1	7.766	24.439
2	1.389	5.179
3	625	2.656
4	429	1.529
5	293	1.258
6	234	1.045
7	198	936
8	166	596
9-14	665	2.465
15-25	719	2.880
26-50	941	3.400
51-100	764	3.497
101-200	646	2.221
201+	945	4.078

Interacción

Todos los usuarios
100,00 % Usuarios (100,00 % Sesiones)

1 ene 2021 - 31 ene 2021

Distribución

Grupo de duración de sesión

Sesiones

15.780

% del total: 100,00 % (15.780)

Número de visitas a páginas

56.179

% del total: 100,00 % (56.179)

Grupo de duración de sesión	Sesiones	Número de visitas a páginas
0-10 segundos	8.924	10.231
11-30 segundos	1.423	4.675
31-60 segundos	1.161	5.068
61-180 segundos	1.707	10.222
181-600 segundos	1.340	11.530
601-1800 segundos	942	9.130
1801+ segundos	283	5.323

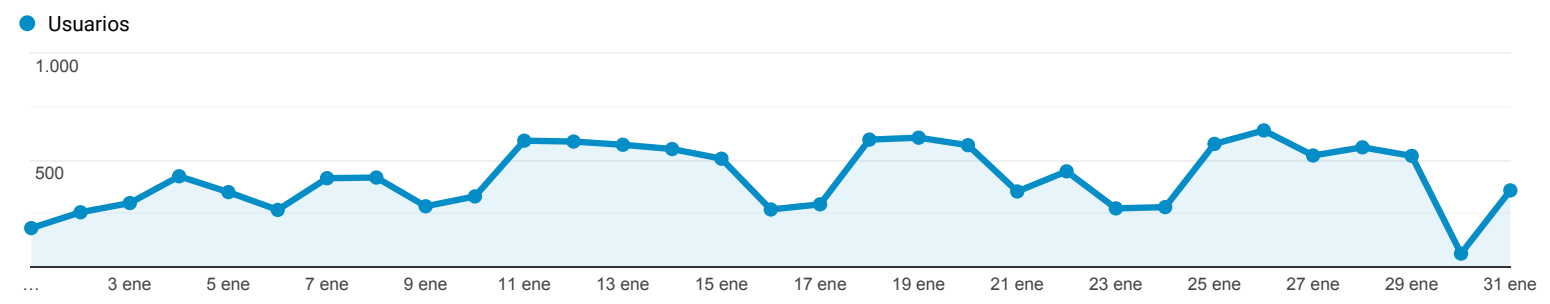
Navegador y SO

Todos los usuarios
100,00 % Usuarios

1 ene 2021 - 31 ene 2021

Explorador


Resumen



Navegador	Adquisición			Comportamiento			Conversiones		
	Usuarios	Usuarios nuevos	Sesiones	Porcentaje de rebote	Páginas/sesión	Duración media de la sesión	Tasa de conversión del objetivo	Objetivos cumplidos	Valor del objetivo
	9.196 % del total: 100,00 % (9.196)	7.766 % del total: 100,10 % (7.758)	15.780 % del total: 100,00 % (15.780)	50,13 % Media de la vista: 50,13 % (0,00 %)	3,56 Media de la vista: 3,56 (0,00 %)	00:02:47 Media de la vista: 00:02:47 (0,00 %)	0,00 % Media de la vista: 0,00 % (0,00 %)	0 % del total: 0,00 % (0)	0,00 US\$ % del total: 0,00 % (0,00 US\$)
1. Chrome	6.284 (68,64 %)	5.282 (68,01 %)	10.729 (67,99 %)	50,87 %	3,53	00:02:52	0,00 %	0 (0,00 %)	0,00 US\$ (0,00 %)
2. Safari	1.229 (13,42 %)	1.191 (15,34 %)	1.997 (12,66 %)	57,39 %	2,88	00:02:08	0,00 %	0 (0,00 %)	0,00 US\$ (0,00 %)
3. Firefox	721 (7,88 %)	535 (6,89 %)	1.578 (10,00 %)	37,71 %	4,45	00:03:05	0,00 %	0 (0,00 %)	0,00 US\$ (0,00 %)
4. Edge	365 (3,99 %)	311 (4,00 %)	661 (4,19 %)	46,44 %	4,15	00:03:04	0,00 %	0 (0,00 %)	0,00 US\$ (0,00 %)
5. Internet Explorer	196 (2,14 %)	136 (1,75 %)	378 (2,40 %)	28,84 %	4,84	00:03:43	0,00 %	0 (0,00 %)	0,00 US\$ (0,00 %)
6. Samsung Internet	176 (1,92 %)	147 (1,89 %)	227 (1,44 %)	62,56 %	2,47	00:01:45	0,00 %	0 (0,00 %)	0,00 US\$ (0,00 %)
7. Opera	64 (0,70 %)	58 (0,75 %)	81 (0,51 %)	53,09 %	3,16	00:02:12	0,00 %	0 (0,00 %)	0,00 US\$ (0,00 %)
8. Android Webview	63 (0,69 %)	50 (0,64 %)	70 (0,44 %)	82,86 %	1,46	00:00:37	0,00 %	0 (0,00 %)	0,00 US\$ (0,00 %)
9. Mozilla Compatible Agent	23 (0,25 %)	23 (0,30 %)	23 (0,15 %)	100,00 %	1,00	00:00:00	0,00 %	0 (0,00 %)	0,00 US\$ (0,00 %)
10. Safari (in-app)	14 (0,15 %)	14 (0,18 %)	15 (0,10 %)	73,33 %	2,13	00:00:33	0,00 %	0 (0,00 %)	0,00 US\$ (0,00 %)

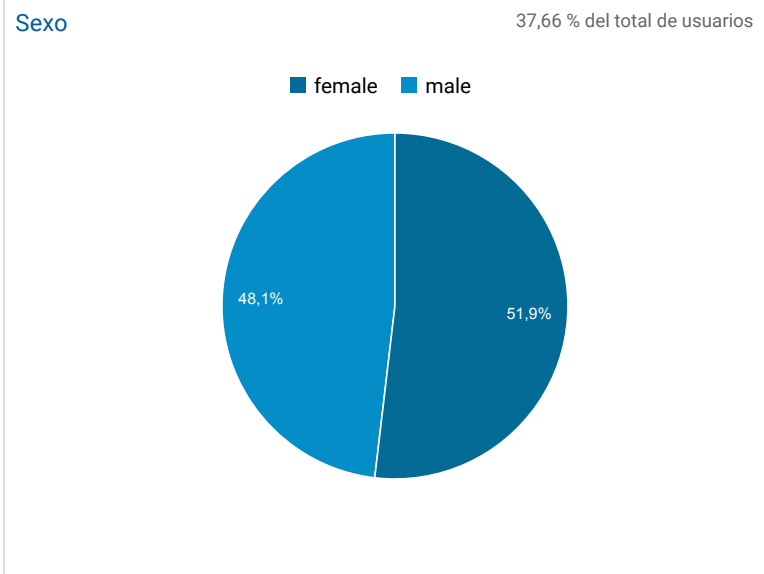
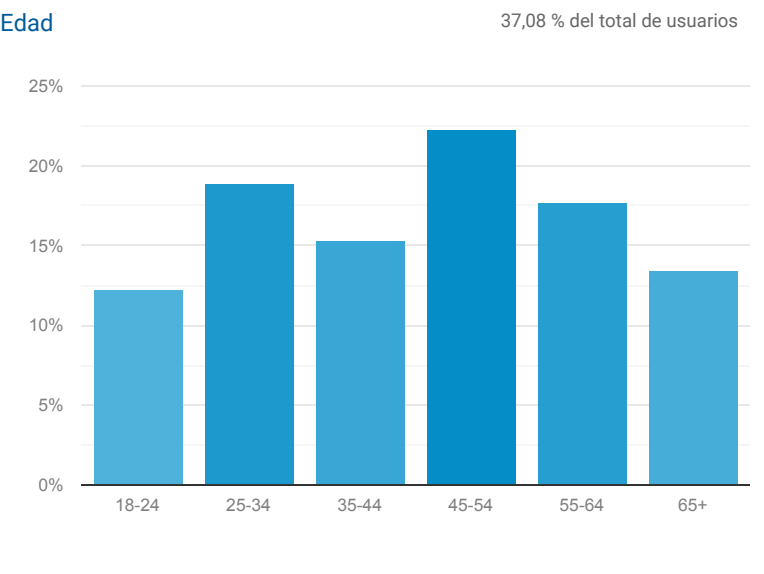
Filas 1 - 10 de 17

Resumen de datos demográficos

 **Todos los usuarios**
100,00 % Usuarios

1 ene 2021 - 31 ene 2021

Métricas clave



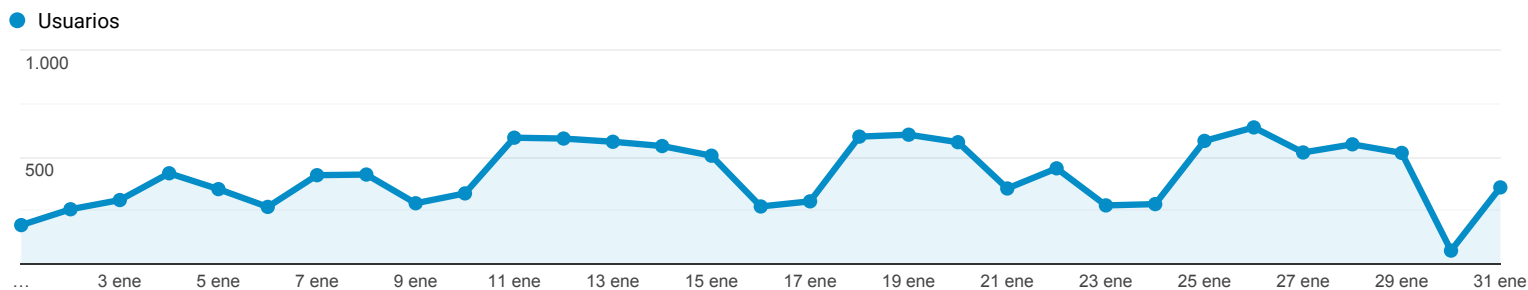
Todo el tráfico

Todos los usuarios
100,00 % Usuarios

1 ene 2021 - 31 ene 2021

Explorador

Resumen



Fuente/Medio	Adquisición			Comportamiento			Conversiones		
	Usuarios	Usuarios nuevos	Sesiones	Porcentaje de rebote	Páginas/sesión	Duración media de la sesión	Tasa de conversión del objetivo	Objetivos cumplidos	Valor del objetivo
	9.196 % del total: 100,00 % total: 9.196	7.766 % del total: 100,10 % total: 7.758	15.780 % del total: 100,00 % total: 15.780	50,13 % Media de la vista: 50,13 % (0,00 %)	3,56 Media de la vista: 3,56 (0,00 %)	00:02:47 Media de la vista: 00:02:47 (0,00 %)	0,00 % Media de la vista: 0,00 % (0,00 %)	0 % del total: 0,00 % (0)	0,00 US\$ % del total: 0,00 % (0,00 US\$)
1. google / organic	5.626 (60,22 %)	4.532 (58,36 %)	9.414 (59,66 %)	48,61 %	3,70	00:02:58	0,00 %	0 (0,00 %)	0,00 US\$ (0,00 %)
2. (direct) / (none)	3.082 (32,99 %)	2.758 (35,51 %)	5.133 (32,53 %)	54,32 %	3,10	00:02:08	0,00 %	0 (0,00 %)	0,00 US\$ (0,00 %)
3. bing / organic	137 (1,47 %)	107 (1,38 %)	183 (1,16 %)	27,32 %	4,85	00:02:23	0,00 %	0 (0,00 %)	0,00 US\$ (0,00 %)
4. m.facebook.com / referral	131 (1,40 %)	111 (1,43 %)	145 (0,92 %)	93,79 %	1,10	00:00:11	0,00 %	0 (0,00 %)	0,00 US\$ (0,00 %)
5. ieo-santander.net / referral	72 (0,77 %)	50 (0,64 %)	103 (0,65 %)	20,39 %	7,50	00:02:58	0,00 %	0 (0,00 %)	0,00 US\$ (0,00 %)
6. www3.gobiernodecanarias.org / referral	49 (0,52 %)	43 (0,55 %)	115 (0,73 %)	32,17 %	5,82	00:06:51	0,00 %	0 (0,00 %)	0,00 US\$ (0,00 %)
7. t.co / referral	46 (0,49 %)	26 (0,33 %)	166 (1,05 %)	37,35 %	5,04	00:07:06	0,00 %	0 (0,00 %)	0,00 US\$ (0,00 %)
8. l.facebook.com / referral	29 (0,31 %)	11 (0,14 %)	63 (0,40 %)	50,79 %	2,63	00:00:59	0,00 %	0 (0,00 %)	0,00 US\$ (0,00 %)
9. ecosia.org / organic	28 (0,30 %)	16 (0,21 %)	121 (0,77 %)	54,55 %	3,32	00:03:08	0,00 %	0 (0,00 %)	0,00 US\$ (0,00 %)
10. duckduckgo / organic	13 (0,14 %)	11 (0,14 %)	20 (0,13 %)	35,00 %	4,55	00:02:07	0,00 %	0 (0,00 %)	0,00 US\$ (0,00 %)

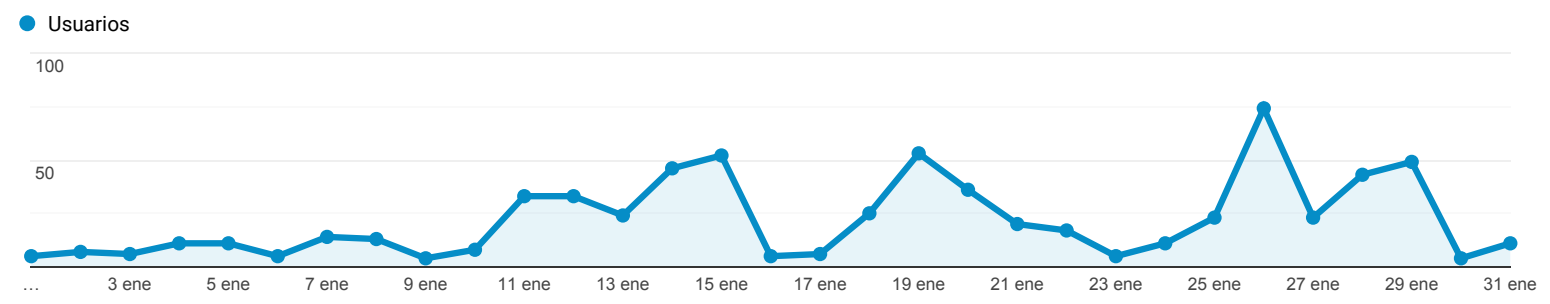
Tráfico referido

Todos los usuarios
4,85 % Usuarios

1 ene 2021 - 31 ene 2021

Explorador

Resumen



Fuente	Adquisición			Comportamiento			Conversiones		
	Usuarios	Usuarios nuevos	Sesiones	Porcentaje de rebote	Páginas/sesión	Duración media de la sesión	Tasa de conversión del objetivo	Objetivos cumplidos	Valor del objetivo
	446 % del total: 4,85 % (9.196)	335 % del total: 4,32 % (7.758)	901 % del total: 5,71 % (15.780)	46,39 % Media de la vista: 50,13 % (-7,45 %)	4,45 Media de la vista: 3,56 (25,07 %)	00:04:40 Media de la vista: 00:02:47 (67,31 %)	0,00 % Media de la vista: 0,00 % (0,00 %)	0 % del total: 0,00 % (0)	0,00 US\$ % del total: 0,00 % (0,00 US\$)
1. m.facebook.com	131 (29,11 %)	111 (33,13 %)	145 (16,09 %)	93,79 %	1,10	00:00:11	0,00 %	0 (0,00 %)	0,00 US\$ (0,00 %)
2. ieo-santander.net	72 (16,00 %)	50 (14,93 %)	103 (11,43 %)	20,39 %	7,50	00:02:58	0,00 %	0 (0,00 %)	0,00 US\$ (0,00 %)
3. www3.gobiernodecanarias.org	49 (10,89 %)	43 (12,84 %)	115 (12,76 %)	32,17 %	5,82	00:06:51	0,00 %	0 (0,00 %)	0,00 US\$ (0,00 %)
4. t.co	46 (10,22 %)	26 (7,76 %)	166 (18,42 %)	37,35 %	5,04	00:07:06	0,00 %	0 (0,00 %)	0,00 US\$ (0,00 %)
5. l.facebook.com	29 (6,44 %)	11 (3,28 %)	63 (6,99 %)	50,79 %	2,63	00:00:59	0,00 %	0 (0,00 %)	0,00 US\$ (0,00 %)
6. es.search.yahoo.com	12 (2,67 %)	9 (2,69 %)	16 (1,78 %)	50,00 %	3,56	00:03:34	0,00 %	0 (0,00 %)	0,00 US\$ (0,00 %)
7. facebook.com	8 (1,78 %)	7 (2,09 %)	8 (0,89 %)	75,00 %	2,62	00:00:33	0,00 %	0 (0,00 %)	0,00 US\$ (0,00 %)
8. es.wikipedia.org	5 (1,11 %)	5 (1,49 %)	5 (0,55 %)	60,00 %	1,80	00:02:15	0,00 %	0 (0,00 %)	0,00 US\$ (0,00 %)
9. search.becovi.com	5 (1,11 %)	5 (1,49 %)	7 (0,78 %)	28,57 %	3,71	00:03:54	0,00 %	0 (0,00 %)	0,00 US\$ (0,00 %)
10. lm.facebook.com	4 (0,89 %)	3 (0,90 %)	5 (0,55 %)	40,00 %	3,80	00:00:57	0,00 %	0 (0,00 %)	0,00 US\$ (0,00 %)

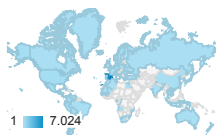
Ubicación

Todos los usuarios
100,00 % Usuarios

1 ene 2021 - 31 ene 2021

Gráfico de visitas por ubicación


Resumen



País	Adquisición			Comportamiento			Conversiones		
	Usuarios	Usuarios nuevos	Sesiones	Porcentaje de rebote	Páginas/sesión	Duración media de la sesión	Tasa de conversión del objetivo	Objetivos cumplidos	Valor del objetivo
	9.196 % del total: 100,00 % (9.196)	7.766 % del total: 100,10 % (7.758)	15.780 % del total: 100,00 % (15.780)	50,13 % Media de la vista: 50,13 % (0,00 %)	3,56 Media de la vista: 3,56 (0,00 %)	00:02:47 Media de la vista: 00:02:47 (0,00 %)	0,00 % Media de la vista: 0,00 % (0,00 %)	0 % del total: 0,00 % (0)	0,00 US\$ % del total: 0,00 % (0,00 US\$)
1. Spain	7.024 (76,11 %)	5.697 (73,36 %)	12.840 (81,37 %)	45,53 %	3,92	00:03:06	0,00 %	0 (0,00 %)	0,00 US\$ (0,00 %)
2. Argentina	294 (3,19 %)	273 (3,52 %)	421 (2,67 %)	71,73 %	1,69	00:01:16	0,00 %	0 (0,00 %)	0,00 US\$ (0,00 %)
3. Mexico	245 (2,65 %)	226 (2,91 %)	312 (1,98 %)	75,32 %	1,76	00:01:13	0,00 %	0 (0,00 %)	0,00 US\$ (0,00 %)
4. United States	213 (2,31 %)	209 (2,69 %)	237 (1,50 %)	88,19 %	1,30	00:00:21	0,00 %	0 (0,00 %)	0,00 US\$ (0,00 %)
5. Chile	153 (1,66 %)	145 (1,87 %)	246 (1,56 %)	69,51 %	1,73	00:01:38	0,00 %	0 (0,00 %)	0,00 US\$ (0,00 %)
6. Colombia	142 (1,54 %)	134 (1,73 %)	165 (1,05 %)	66,06 %	1,92	00:01:27	0,00 %	0 (0,00 %)	0,00 US\$ (0,00 %)
7. Venezuela	79 (0,86 %)	75 (0,97 %)	98 (0,62 %)	77,55 %	1,61	00:01:23	0,00 %	0 (0,00 %)	0,00 US\$ (0,00 %)
8. Peru	77 (0,83 %)	77 (0,99 %)	95 (0,60 %)	68,42 %	1,72	00:01:03	0,00 %	0 (0,00 %)	0,00 US\$ (0,00 %)
9. France	69 (0,75 %)	62 (0,80 %)	81 (0,51 %)	55,56 %	3,42	00:02:03	0,00 %	0 (0,00 %)	0,00 US\$ (0,00 %)
10. Ecuador	67 (0,73 %)	60 (0,77 %)	93 (0,59 %)	74,19 %	1,76	00:01:36	0,00 %	0 (0,00 %)	0,00 US\$ (0,00 %)

Filas 1 - 10 de 88

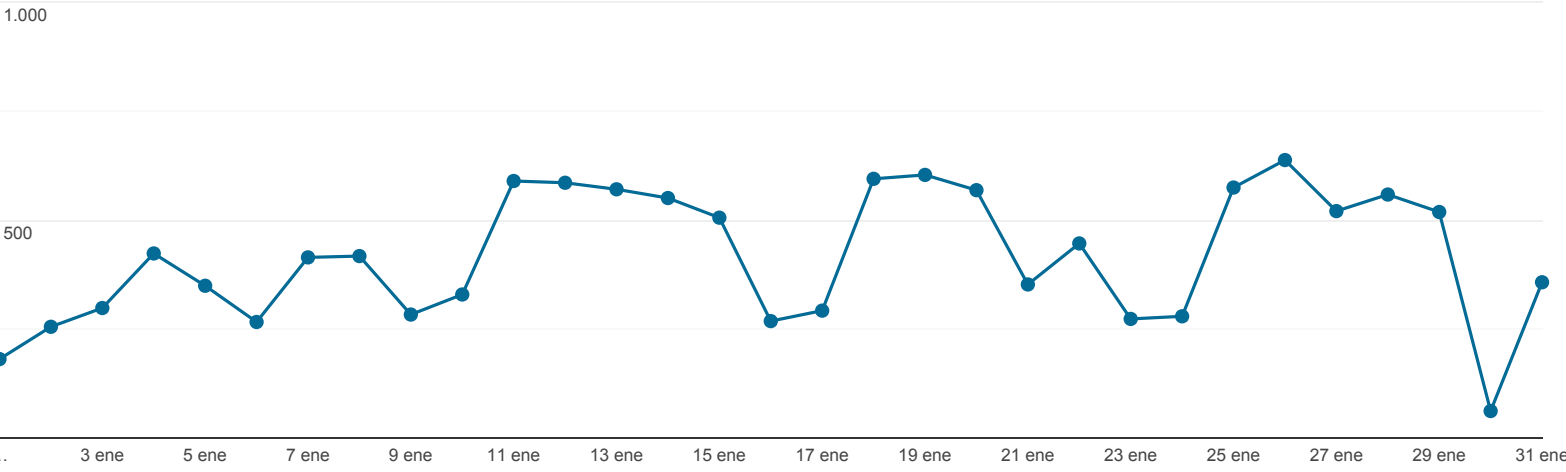
Usuarios activos

 Todos los usuarios
100,00 % Usuarios

1 ene 2021 - 31 ene 2021

Usuarios activos

- Usuarios activos en un día
- Usuarios activos durante 7 días
- Usuarios activos durante 14 días
- Usuarios activos durante 28 días



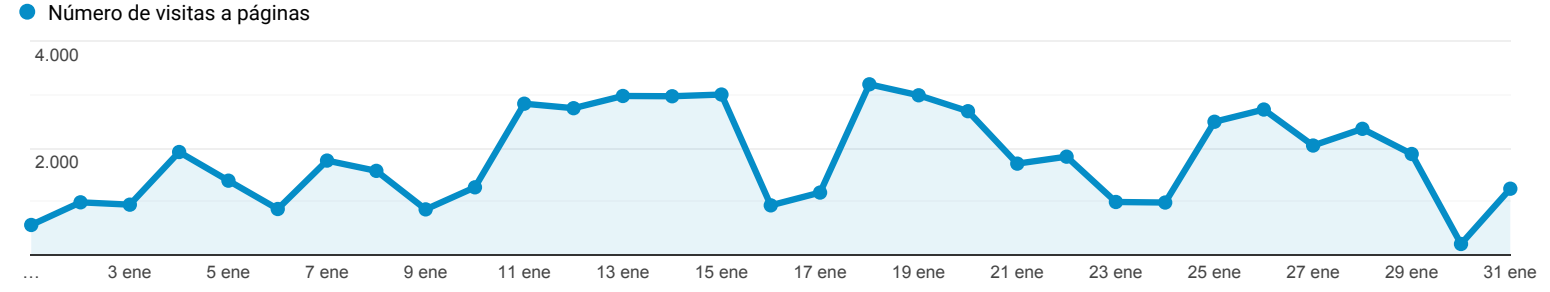
Usuarios activos en un día 357 % del total: 100,00 % (357)	Usuarios activos durante 7 días 2.655 % del total: 100,00 % (2.655)	Usuarios activos durante 14 días 4.800 % del total: 100,00 % (4.800)	Usuarios activos durante 28 días 8.658 % del total: 100,00 % (8.658)
--	---	--	--

Visión general

Todos los usuarios
100,00 % Número de visitas a páginas

1 ene 2021 - 31 ene 2021

Visión general



<p>Número de visitas a páginas</p> <p>56.179</p>	<p>Número de páginas vistas únicas</p> <p>39.641</p>	<p>Promedio de tiempo en la página</p> <p>00:01:05</p>	<p>Porcentaje de rebote</p> <p>50,13 %</p>	<p>Porcentaje de salidas</p> <p>28,09 %</p>
---	---	---	---	--

Título de la página	Número de visitas a páginas	% Número de visitas a páginas
1. Convocatorias Personal Laboral - Instituto Español de Oceanografía	16.295	29,01 %
2. Oferta de empleo Personal Funcionario - Instituto Español de Oceanografía	5.611	9,99 %
3. Localizador de Buques - Instituto Español de Oceanografía	5.442	9,69 %
4. Home - Instituto Español de Oceanografía	4.648	8,27 %
5. Trabaja con nosotros - Instituto Español de Oceanografía	4.445	7,91 %
6. Cartografía - Instituto Español de Oceanografía	2.043	3,64 %
7. Personal - Instituto Español de Oceanografía	2.022	3,60 %
8. Noticias IEO - Instituto Español de Oceanografía	1.284	2,29 %
9. Concurso/Convocatoria personal Laboral Fijo - Instituto Español de Oceanografía	1.258	2,24 %
10. Flota - Instituto Español de Oceanografía	987	1,76 %

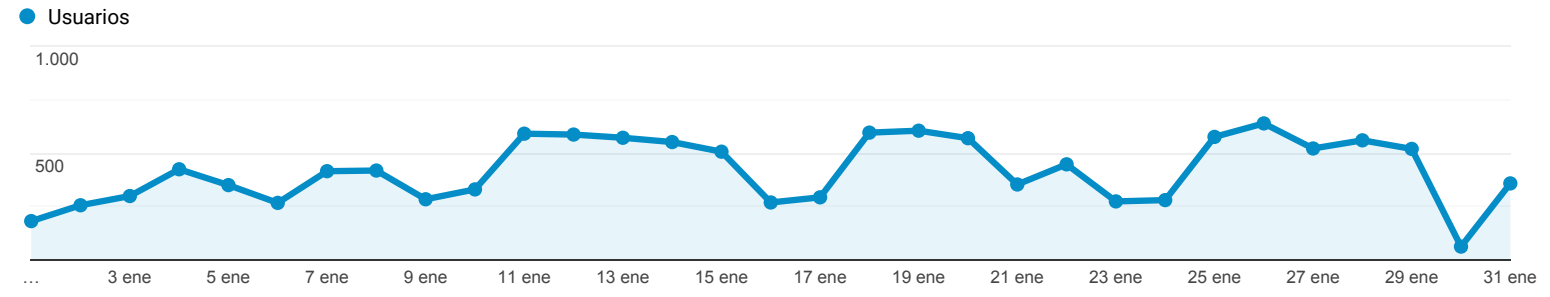
Visión general

Todos los usuarios
100,00 % Usuarios

1 ene 2021 - 31 ene 2021

Explorador

Resumen



Categoría de dispositivo	Adquisición			Comportamiento			Conversiones		
	Usuarios	Usuarios nuevos	Sesiones	Porcentaje de rebote	Páginas/sesión	Duración media de la sesión	Tasa de conversión del objetivo	Objetivos cumplidos	Valor del objetivo
	9.196 % del total: 100,00 % (9.196)	7.766 % del total: 100,10 % (7.758)	15.780 % del total: 100,00 % (15.780)	50,13 % Media de la vista: 50,13 % (0,00 %)	3,56 Media de la vista: 3,56 (0,00 %)	00:02:47 Media de la vista: 00:02:47 (0,00 %)	0,00 % Media de la vista: 0,00 % (0,00 %)	0 % del total: 0,00 % (0)	0,00 US\$ % del total: 0,00 % (0,00 US\$)
1. desktop	5.548 (60,79 %)	4.614 (59,41 %)	9.953 (63,07 %)	44,91 %	3,96	00:03:05	0,00 %	0 (0,00 %)	0,00 US\$ (0,00 %)
2. mobile	3.386 (37,10 %)	2.980 (38,37 %)	5.532 (35,06 %)	59,09 %	2,85	00:02:15	0,00 %	0 (0,00 %)	0,00 US\$ (0,00 %)
3. tablet	193 (2,11 %)	172 (2,21 %)	295 (1,87 %)	57,97 %	3,25	00:02:27	0,00 %	0 (0,00 %)	0,00 US\$ (0,00 %)

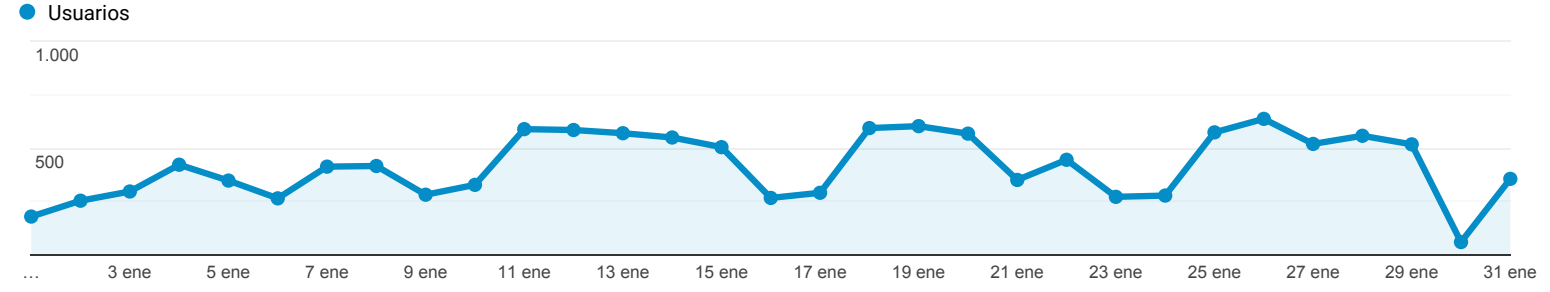
Filas 1 - 3 de 3

Visión general de la audiencia

Todos los usuarios
100,00 % Usuarios

1 ene 2021 - 31 ene 2021

Visión general



Usuarios
9.196

Usuarios nuevos
7.758

Sesiones
15.780

Número de sesiones por usuario
1,72

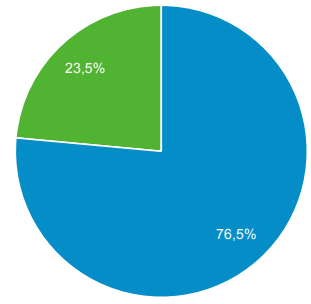
Número de visitas a páginas
56.179

Páginas/sesión
3,56

Duración media de la sesión
00:02:47

Porcentaje de rebote
50,13 %

■ New Visitor ■ Returning Visitor



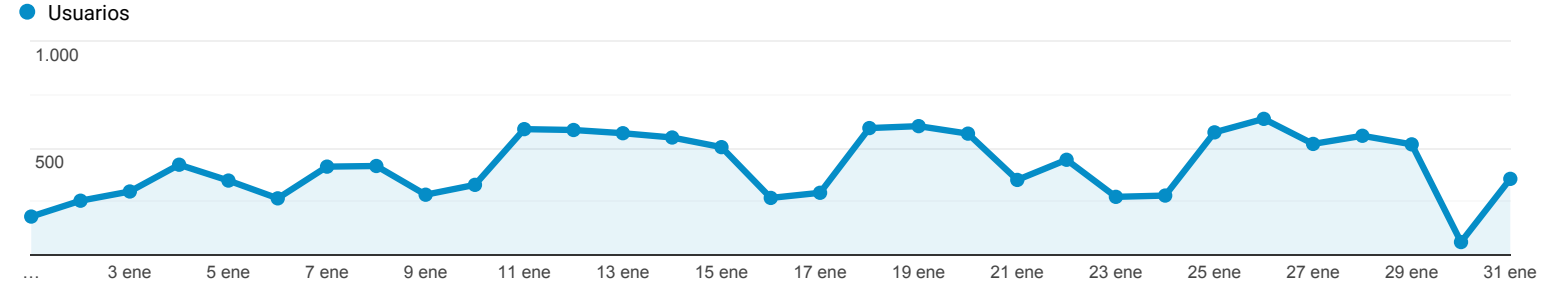
País	Usuarios	% Usuarios
1. Spain	7.024	76,11 %
2. Argentina	294	3,19 %
3. Mexico	245	2,65 %
4. United States	213	2,31 %
5. Chile	153	1,66 %
6. Colombia	142	1,54 %
7. Venezuela	79	0,86 %
8. Peru	77	0,83 %
9. France	69	0,75 %
10. Ecuador	67	0,73 %

Visión general de la audiencia

Todos los usuarios
100,00 % Usuarios

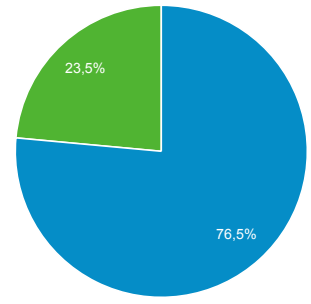
1 ene 2021 - 31 ene 2021

Visión general




Usuarios 9.196	Usuarios nuevos 7.758	Sesiones 15.780
Número de sesiones por usuario 1,72	Número de visitas a páginas 56.179	Páginas/sesión 3,56
Duración media de la sesión 00:02:47	Porcentaje de rebote 50,13 %	

■ New Visitor ■ Returning Visitor



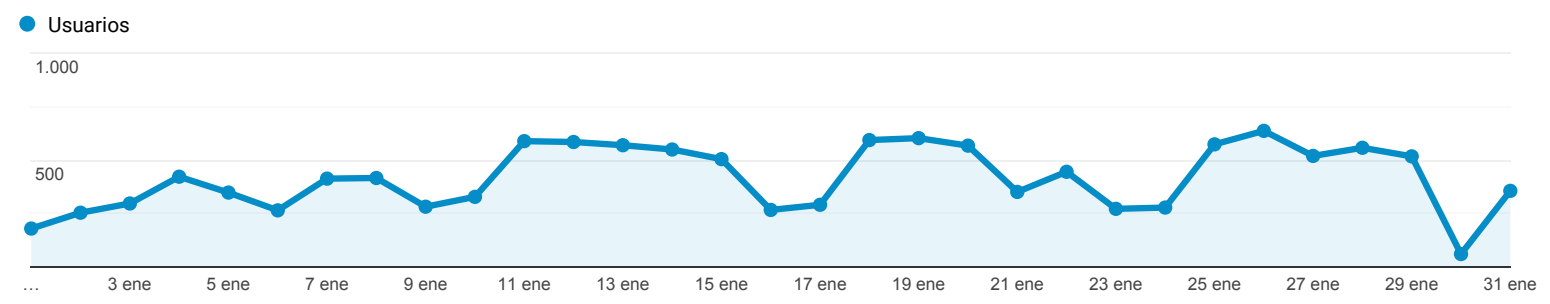
Navegador	Usuarios	% Usuarios
1. Chrome	6.284	68,64 %
2. Safari	1.229	13,42 %
3. Firefox	721	7,88 %
4. Edge	365	3,99 %
5. Internet Explorer	196	2,14 %
6. Samsung Internet	176	1,92 %
7. Opera	64	0,70 %
8. Android Webview	63	0,69 %
9. Mozilla Compatible Agent	23	0,25 %
10. Safari (in-app)	14	0,15 %

Visión general de la audiencia

 Todos los usuarios
100,00 % Usuarios

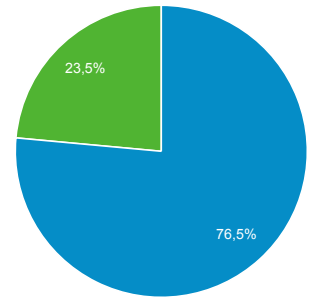
1 ene 2021 - 31 ene 2021

Visión general



Usuarios 9.196	Usuarios nuevos 7.758	Sesiones 15.780
Número de sesiones por usuario 1,72	Número de visitas a páginas 56.179	Páginas/sesión 3,56
Duración media de la sesión 00:02:47	Porcentaje de rebote 50,13 %	

■ New Visitor ■ Returning Visitor



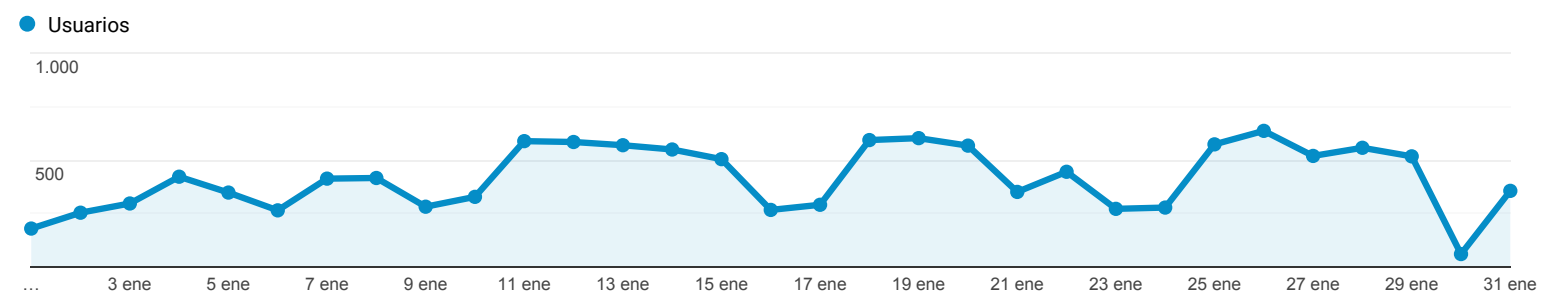
Sistema operativo	Usuarios	% Usuarios
1. Windows	4.609	50,49 %
2. Android	2.632	28,83 %
3. iOS	941	10,31 %
4. Macintosh	792	8,68 %
5. Linux	98	1,07 %
6. (not set)	36	0,39 %
7. Chrome OS	19	0,21 %
8. Tizen	1	0,01 %

Visión general de la audiencia

Todos los usuarios
100,00 % Usuarios

1 ene 2021 - 31 ene 2021

Visión general



Usuarios
9.196

Usuarios nuevos
7.758

Sesiones
15.780

Número de sesiones por usuario
1,72

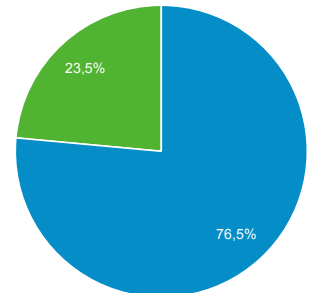
Número de visitas a páginas
56.179

Páginas/sesión
3,56

Duración media de la sesión
00:02:47

Porcentaje de rebote
50,13 %

■ New Visitor ■ Returning Visitor



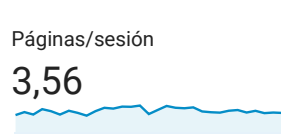
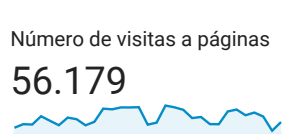
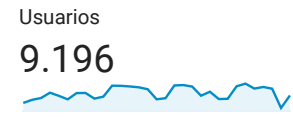
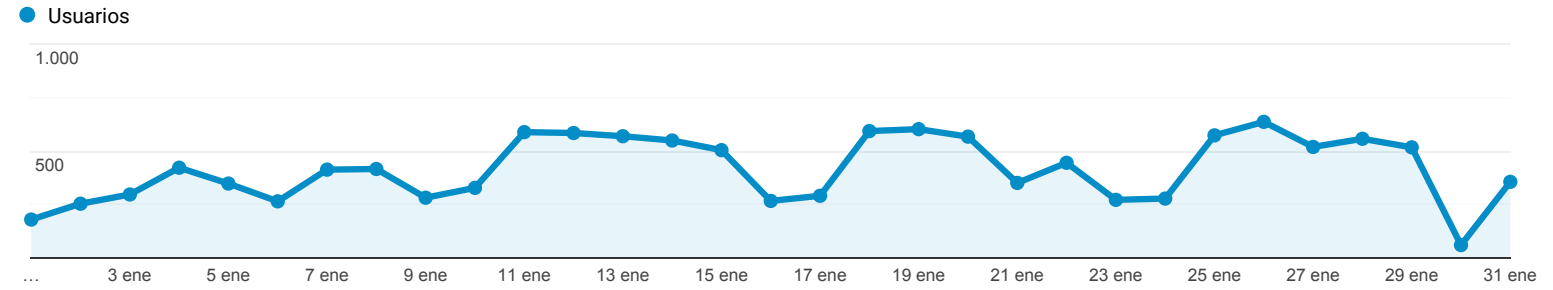
Ciudad	Usuarios	% Usuarios
1. (not set)	1.823	18,98 %
2. Madrid	1.244	12,95 %
3. Barcelona	437	4,55 %
4. Palma	319	3,32 %
5. Seville	309	3,22 %
6. Vigo	305	3,18 %
7. Valencia	245	2,55 %
8. Malaga	200	2,08 %
9. A Coruna	200	2,08 %
10. Las Palmas de Gran Canaria	190	1,98 %

Visión general de la audiencia

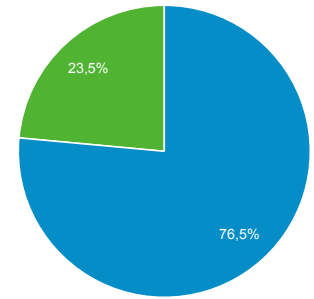
Todos los usuarios
100,00 % Usuarios

1 ene 2021 - 31 ene 2021

Visión general



■ New Visitor ■ Returning Visitor



Idioma	Usuarios	% Usuarios
1. es-es	5.602	61,10 %
2. es	1.379	15,04 %
3. en-us	636	6,94 %
4. es-419	450	4,91 %
5. es-us	211	2,30 %
6. en-gb	157	1,71 %
7. ca-es	112	1,22 %
8. es-mx	82	0,89 %
9. es-ar	50	0,55 %
10. ca	47	0,51 %