
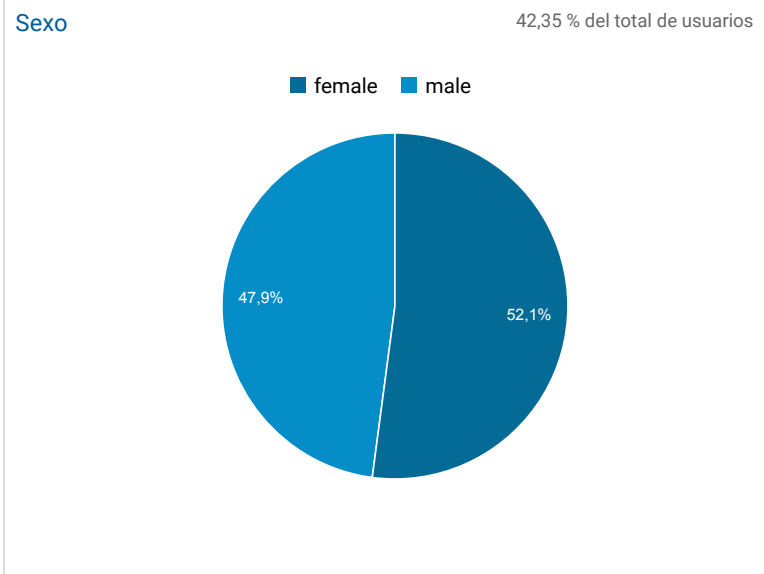
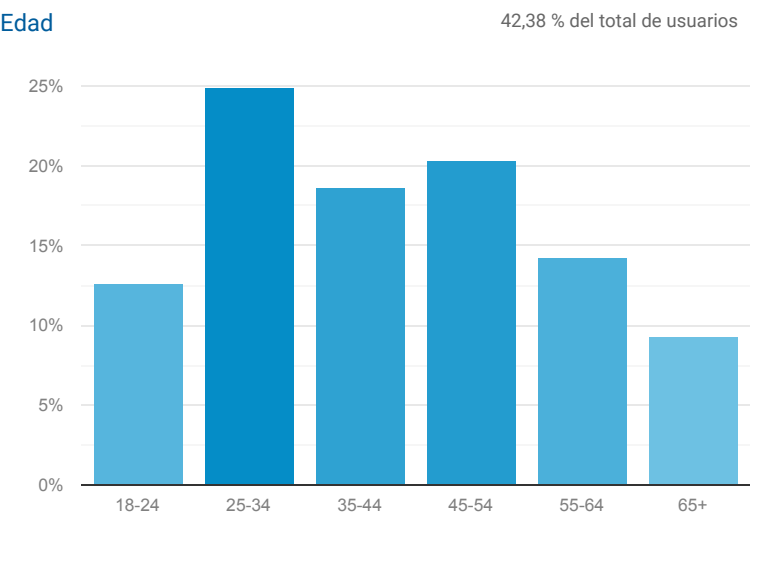


Datos demográficos: Visión general

 Todos los usuarios
100,00 % Usuarios

1 feb. 2020 - 29 feb. 2020

Métricas clave

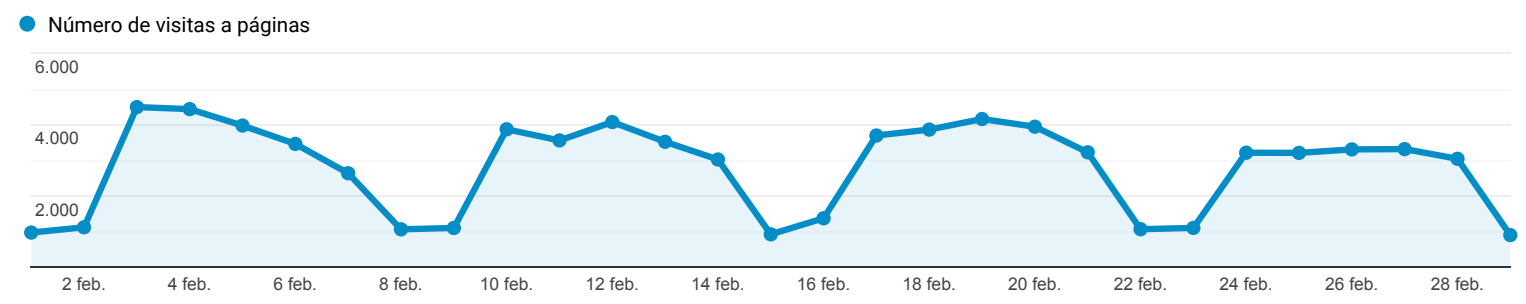


Visión general

Todos los usuarios
100,00 % Número de visitas a páginas

1 feb. 2020 - 29 feb. 2020


Visión general



<p>Número de visitas a páginas</p> <p>81.575</p>	<p>Número de páginas vistas únicas</p> <p>59.101</p>	<p>Promedio de tiempo en la página</p> <p>00:00:57</p>	<p>Porcentaje de rebote</p> <p>40,06 %</p>	<p>Porcentaje de salidas</p> <p>27,14 %</p>
---	---	---	---	--

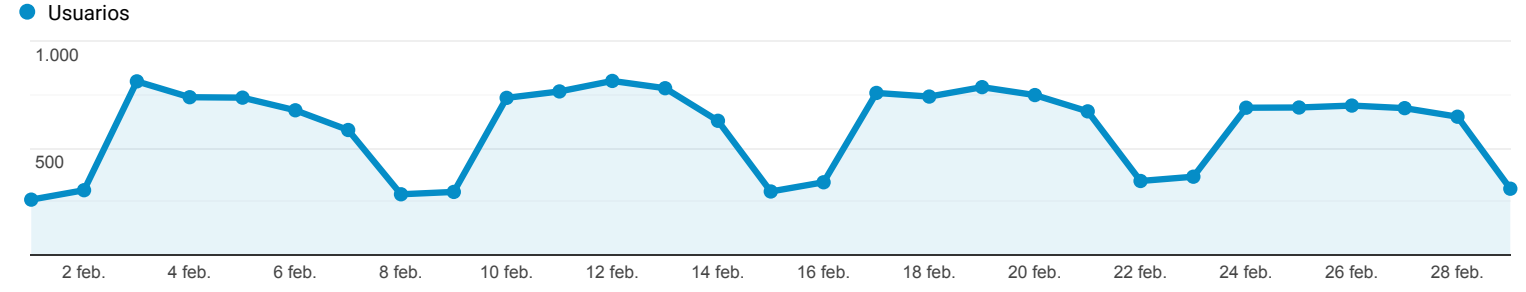
Título de la página	Número de visitas a páginas	% Número de visitas a páginas
1. Convocatorias Personal Laboral - Instituto Español de Oceanografía	28.919	35,45 %
2. Home - Instituto Español de Oceanografía	7.065	8,66 %
3. Trabaja con nosotros - Instituto Español de Oceanografía	6.888	8,44 %
4. Oferta de empleo Personal Funcionario - Instituto Español de Oceanografía	6.393	7,84 %
5. Localizador de Buques - Instituto Español de Oceanografía	3.913	4,80 %
6. Personal - Instituto Español de Oceanografía	2.818	3,45 %
7. Concurso/Convocatoria personal Laboral Fijo - Instituto Español de Oceanografía	2.693	3,30 %
8. Cartografía - Instituto Español de Oceanografía	2.414	2,96 %
9. Noticias IEO - Instituto Español de Oceanografía	1.999	2,45 %
10. Empleo Joven - Instituto Español de Oceanografía	1.576	1,93 %

Visión general de la audiencia

 Todos los usuarios
100,00 % Usuarios

1 feb. 2020 - 29 feb. 2020

Visión general



Usuarios
10.547

Usuarios nuevos
8.604

Sesiones
22.138

Número de sesiones por usuario
2,10

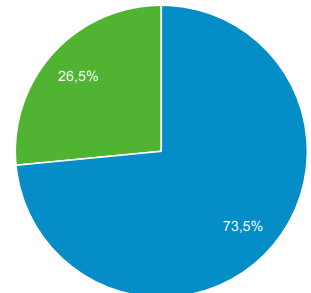
Número de visitas a páginas
81.575

Páginas/sesión
3,68

Duración media de la sesión
00:02:32


Porcentaje de rebote
40,06 %

■ New Visitor ■ Returning Visitor



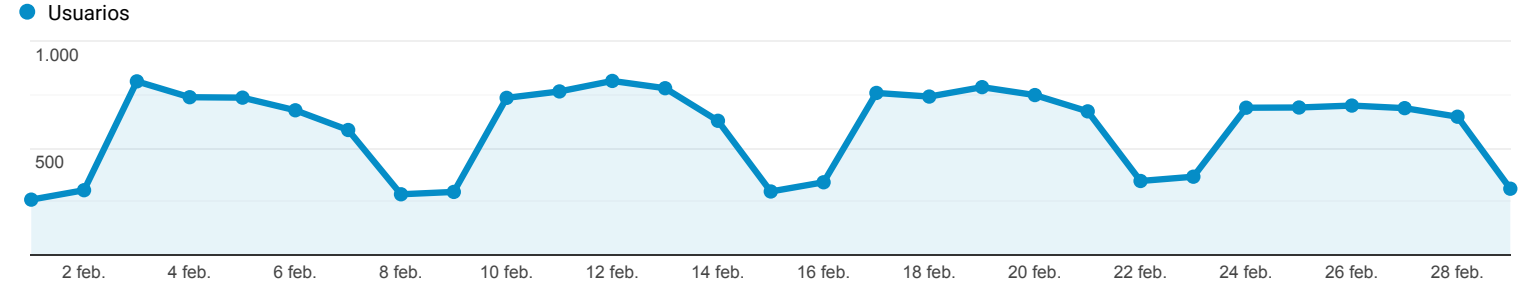
País	Usuarios	% Usuarios
1. Spain	8.570	81,40 %
2. United States	414	3,93 %
3. Mexico	200	1,90 %
4. Argentina	166	1,58 %
5. Colombia	95	0,90 %
6. United Kingdom	86	0,82 %
7. Chile	84	0,80 %
8. Portugal	78	0,74 %
9. France	65	0,62 %
10. Italy	59	0,56 %

Visión general de la audiencia


Todos los usuarios
 100,00 % Usuarios

1 feb. 2020 - 29 feb. 2020

Visión general



Usuarios
10.547

Usuarios nuevos
8.604

Sesiones
22.138

Número de sesiones por usuario
2,10

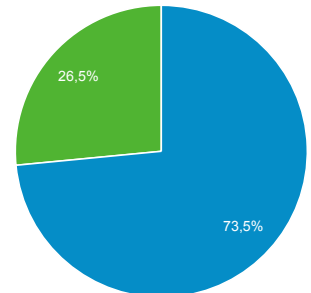
Número de visitas a páginas
81.575

Páginas/sesión
3,68

Duración media de la sesión
00:02:32

Porcentaje de rebote
40,06 %

■ New Visitor ■ Returning Visitor



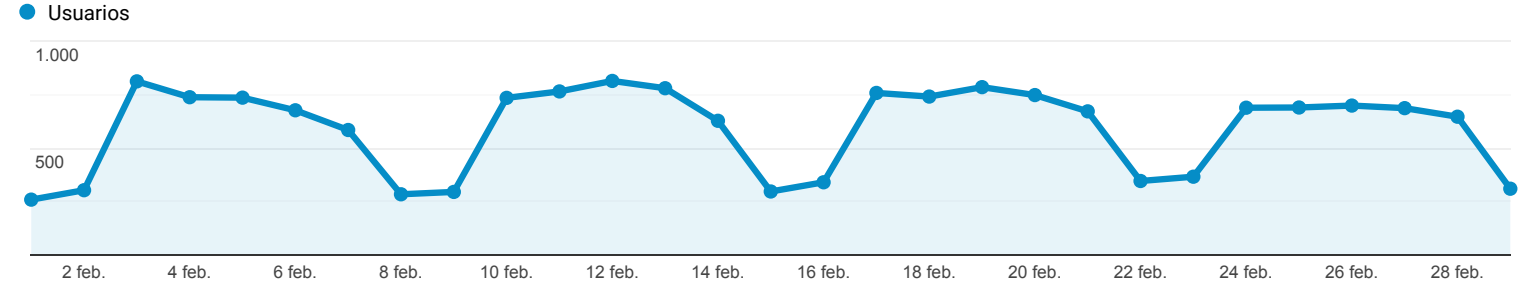
Ciudad	Usuarios	% Usuarios
1. Madrid	2.071	18,25 %
2. (not set)	1.872	16,50 %
3. Barcelona	628	5,53 %
4. Seville	508	4,48 %
5. Vigo	453	3,99 %
6. Palma	369	3,25 %
7. Valencia	327	2,88 %
8. Santa Cruz de Tenerife	255	2,25 %
9. A Coruna	228	2,01 %
10. Santander	217	1,91 %

Visión general de la audiencia

Todos los usuarios
100,00 % Usuarios

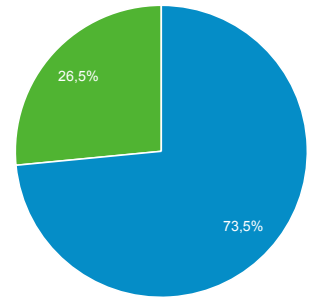
1 feb. 2020 - 29 feb. 2020

Visión general



Usuarios 10.547	Usuarios nuevos 8.604	Sesiones 22.138
Número de sesiones por usuario 2,10	Número de visitas a páginas 81.575	Páginas/sesión 3,68
Duración media de la sesión 00:02:32	Porcentaje de rebote 40,06 %	

■ New Visitor ■ Returning Visitor



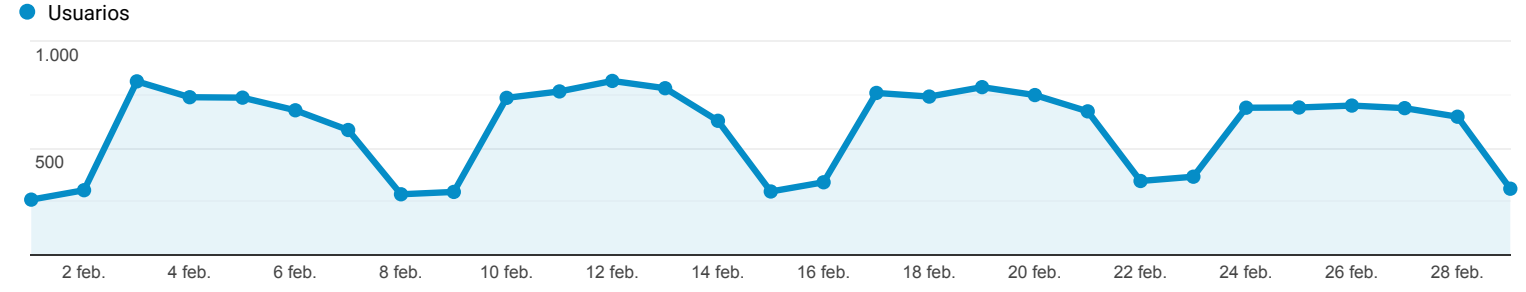
Navegador	Usuarios	% Usuarios
1. Chrome	6.780	64,55 %
2. Safari	1.423	13,55 %
3. Firefox	1.009	9,61 %
4. Internet Explorer	543	5,17 %
5. Edge	300	2,86 %
6. Samsung Internet	196	1,87 %
7. Android Webview	89	0,85 %
8. Opera	63	0,60 %
9. Mozilla Compatible Agent	38	0,36 %
10. Safari (in-app)	31	0,30 %

Visión general de la audiencia

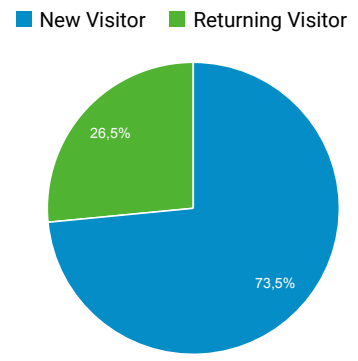
Todos los usuarios
100,00 % Usuarios

1 feb. 2020 - 29 feb. 2020

Visión general



Usuarios 10.547	Usuarios nuevos 8.604	Sesiones 22.138
Número de sesiones por usuario 2,10	Número de visitas a páginas 81.575	Páginas/sesión 3,68
Duración media de la sesión 00:02:32	Porcentaje de rebote 40,06 %	



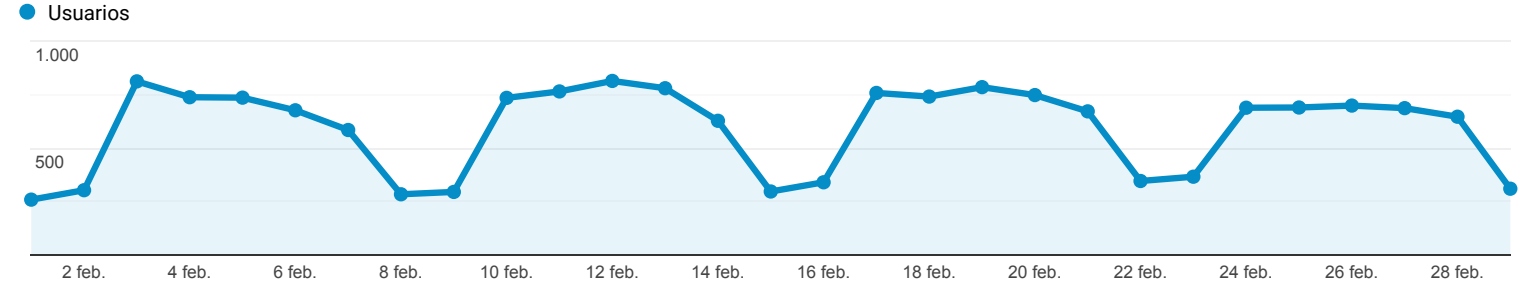
Sistema operativo	Usuarios	% Usuarios
1. Windows	5.415	51,62 %
2. Android	2.898	27,62 %
3. iOS	1.156	11,02 %
4. Macintosh	795	7,58 %
5. Linux	164	1,56 %
6. (not set)	50	0,48 %
7. Chrome OS	9	0,09 %
8. BlackBerry	2	0,02 %
9. Playstation 4	1	0,01 %
10. Windows Phone	1	0,01 %

Visión general de la audiencia

Todos los usuarios
100,00 % Usuarios

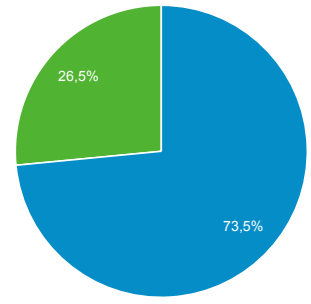
1 feb. 2020 - 29 feb. 2020

Visión general



Usuarios 10.547	Usuarios nuevos 8.604	Sesiones 22.138
Número de sesiones por usuario 2,10	Número de visitas a páginas 81.575	Páginas/sesión 3,68
Duración media de la sesión 00:02:32	Porcentaje de rebote 40,06 %	

■ New Visitor ■ Returning Visitor



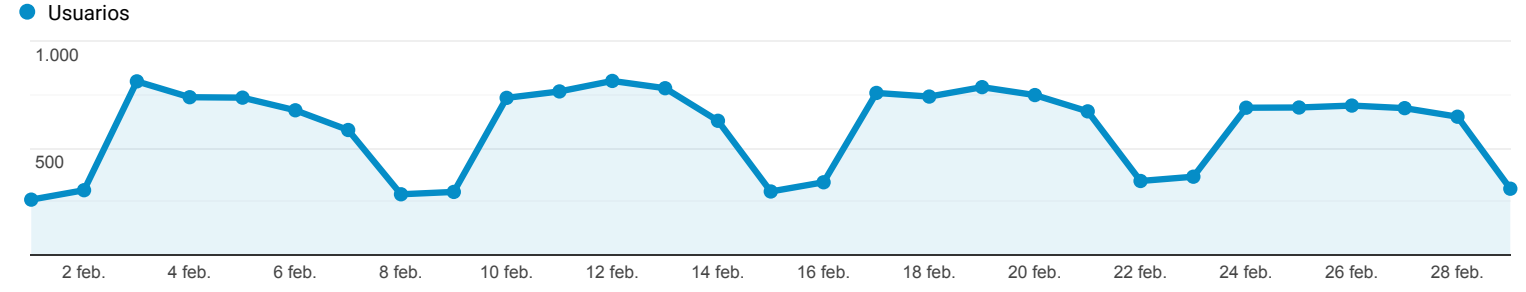
Proveedor de servicios	Usuarios	% Usuarios
1. (not set)	9.518	85,07 %
2. telefonica de espana sau	162	1,45 %
3. red de servicios ip	150	1,34 %
4. instituto espanol de oceanografia	78	0,70 %
5. vodafone espana s.a.u.	60	0,54 %
6. addresses ip for home clients	38	0,34 %
7. red del instituto espanol de oceanografia en	38	0,34 %
8. xtra telecom s.a.	38	0,34 %
9. ya.com internet factory	37	0,33 %
10. telefonica de espana sau red de servicios ip spain	36	0,32 %

Visión general de la audiencia

Todos los usuarios
100,00 % Usuarios

1 feb. 2020 - 29 feb. 2020

Visión general



Usuarios
10.547

Usuarios nuevos
8.604

Sesiones
22.138

Número de sesiones por usuario
2,10

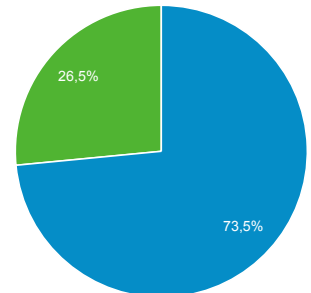
Número de visitas a páginas
81.575

Páginas/sesión
3,68

Duración media de la sesión
00:02:32

Porcentaje de rebote
40,06 %

■ New Visitor ■ Returning Visitor



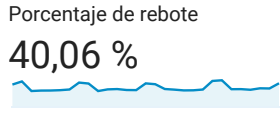
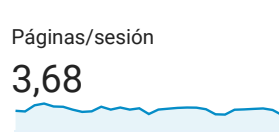
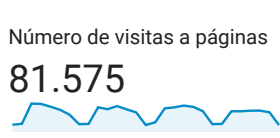
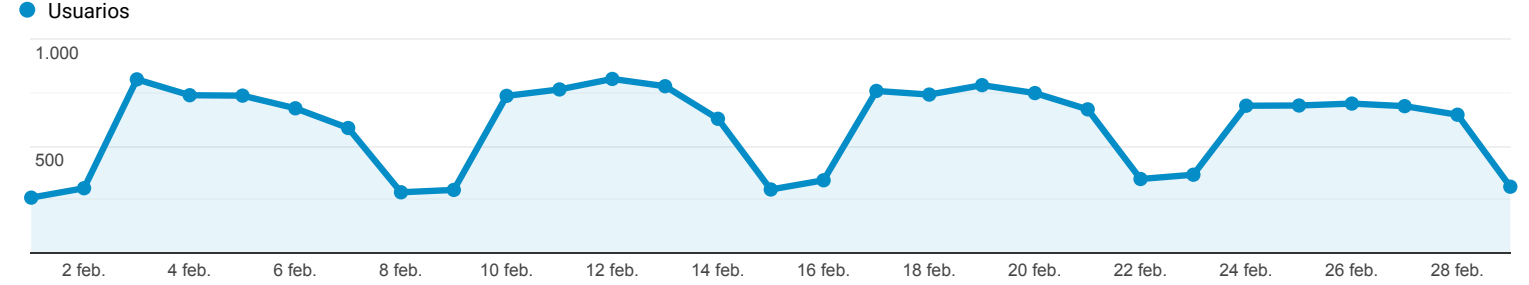
Sistema operativo	Usuarios	% Usuarios
1. Android	2.898	71,27 %
2. iOS	1.156	28,43 %
3. Windows	9	0,22 %
4. BlackBerry	2	0,05 %
5. Windows Phone	1	0,02 %

Visión general de la audiencia

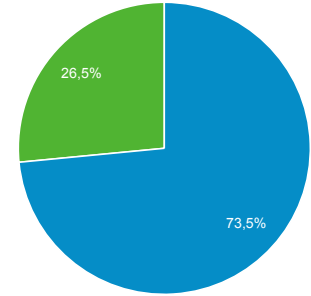
Todos los usuarios
100,00 % Usuarios

1 feb. 2020 - 29 feb. 2020

Visión general



■ New Visitor ■ Returning Visitor



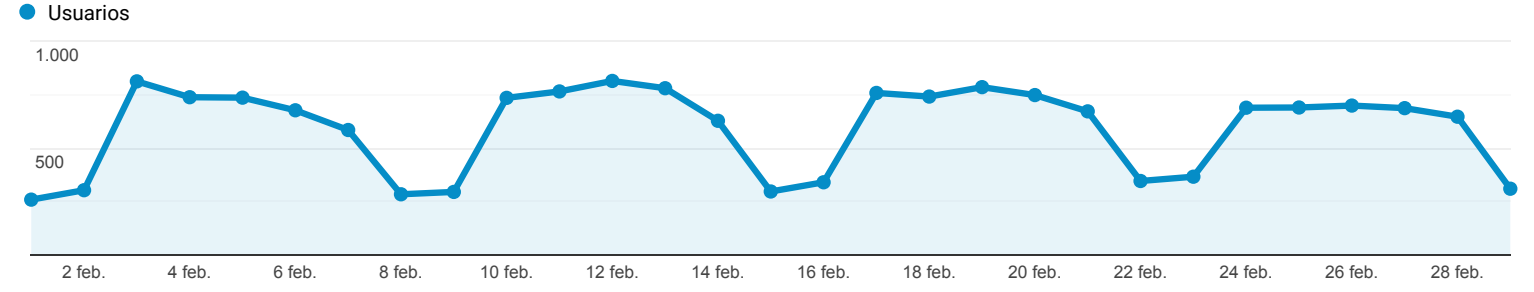
Proveedor de servicios	Usuarios	% Usuarios
1. (not set)	3.644	84,57 %
2. red de servicios ip	85	1,97 %
3. telefonica de espana sau	66	1,53 %
4. vodafone espana s.a.u.	44	1,02 %
5. xfera moviles sa / yoigo	30	0,70 %
6. xfera moviles s.a.	28	0,65 %
7. ya.com internet factory	26	0,60 %
8. telefonica de espana sau red de servicios ip spain nat	25	0,58 %
9. vodafone spain	25	0,58 %
10. addresses ip for home clients	21	0,49 %

Visión general de la audiencia

Todos los usuarios
100,00 % Usuarios

1 feb. 2020 - 29 feb. 2020

Visión general



Usuarios
10.547

Usuarios nuevos
8.604

Sesiones
22.138

Número de sesiones por usuario
2,10

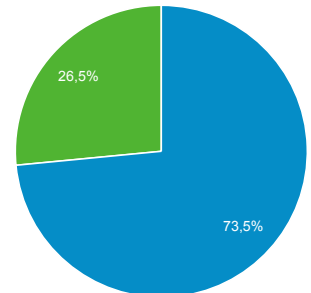
Número de visitas a páginas
81.575

Páginas/sesión
3,68

Duración media de la sesión
00:02:32

Porcentaje de rebote
40,06 %

New Visitor Returning Visitor



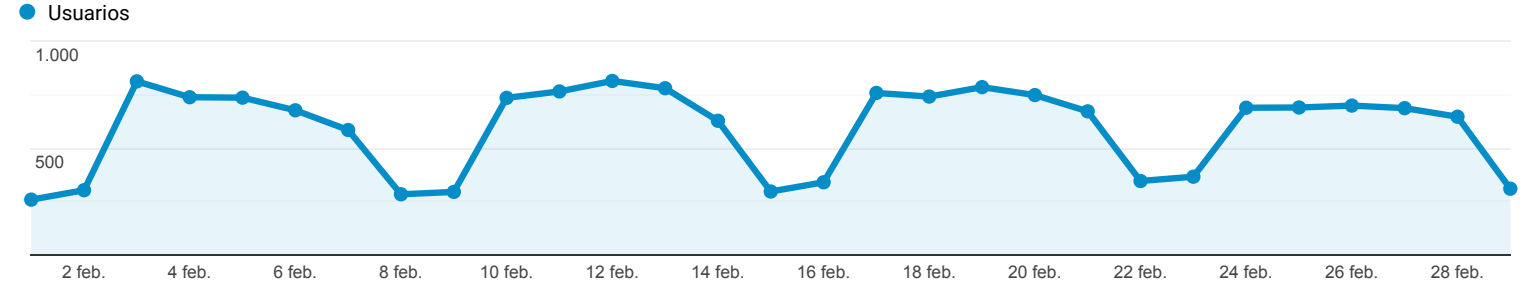
Resolución de pantalla	Usuarios	% Usuarios
1. 360x640	890	21,71 %
2. 375x667	342	8,34 %
3. 360x720	265	6,46 %
4. 360x780	242	5,90 %
5. 375x812	182	4,44 %
6. 414x736	176	4,29 %
7. 360x760	175	4,27 %
8. 768x1024	152	3,71 %
9. 393x851	150	3,66 %
10. 412x846	144	3,51 %

Visión general de la audiencia

Todos los usuarios
100,00 % Usuarios

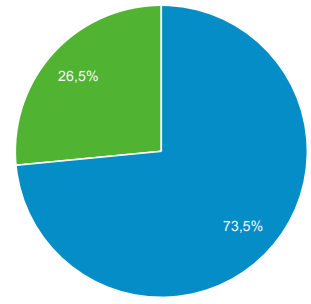
1 feb. 2020 - 29 feb. 2020

Visión general



Usuarios 10.547	Usuarios nuevos 8.604	Sesiones 22.138
Número de sesiones por usuario 2,10	Número de visitas a páginas 81.575	Páginas/sesión 3,68
Duración media de la sesión 00:02:32	Porcentaje de rebote 40,06 %	

■ New Visitor ■ Returning Visitor



Idioma	Usuarios	% Usuarios
1. es-es	7.091	67,12 %
2. es	1.291	12,22 %
3. en-us	795	7,52 %
4. es-419	289	2,74 %
5. en-gb	157	1,49 %
6. es-us	123	1,16 %
7. ca-es	113	1,07 %
8. en	70	0,66 %
9. it-it	59	0,56 %
10. ca	58	0,55 %