
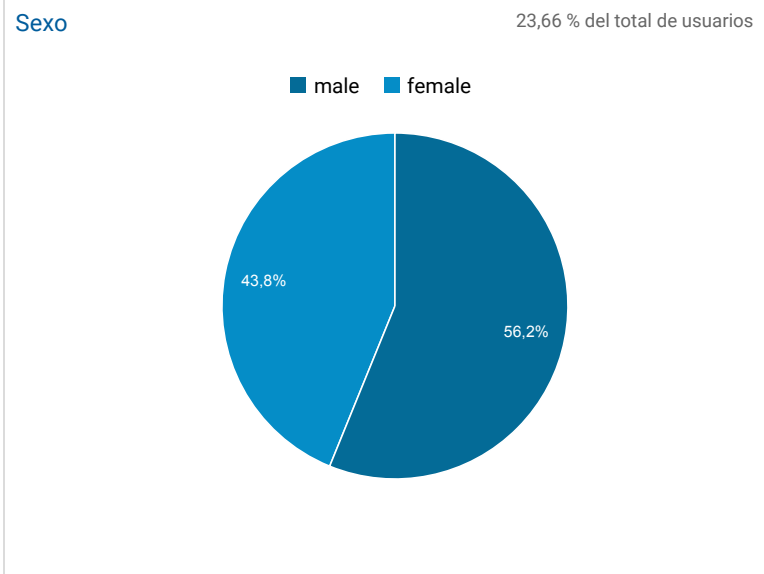
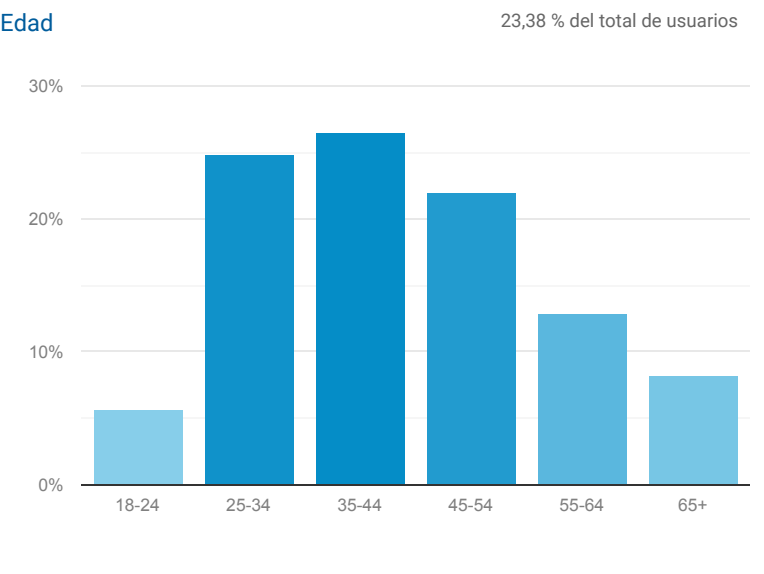


Datos demográficos: Visión general

 Todos los usuarios
100,00 % Usuarios

1 dic. 2019 - 31 dic. 2019

Métricas clave



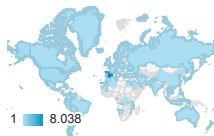
Ubicación

Todos los usuarios
100,00 % Usuarios

1 dic. 2019 - 31 dic. 2019

Gráfico de visitas por ubicación

Resumen



País	Adquisición			Comportamiento			Conversiones		
	Usuarios	Usuarios nuevos	Sesiones	Porcentaje de rebote	Páginas/sesión	Duración media de la sesión	Tasa de conversión del objetivo	Objetivos cumplidos	Valor del objetivo
	9.436 % del total: 100,00 % (9.436)	7.469 % del total: 100,12 % (7.460)	20.810 % del total: 100,00 % (20.810)	41,25 % Media de la vista: 41,25 % (0,00 %)	3,96 Media de la vista: 3,96 (0,00 %)	00:03:17 Media de la vista: 00:03:17 (0,00 %)	0,00 % Media de la vista: 0,00 % (0,00 %)	0 % del total: 0,00 % (0)	0,00 US\$ % del total: 0,00 % (0,00 US\$)
1. Spain	8.038 (84,53 %)	6.168 (82,58 %)	18.686 (89,79 %)	39,30 %	4,07	00:03:25	0,00 %	0 (0,00 %)	0,00 US\$ (0,00 %)
2. United States	318 (3,34 %)	311 (4,16 %)	334 (1,60 %)	93,11 %	1,34	00:00:30	0,00 %	0 (0,00 %)	0,00 US\$ (0,00 %)
3. Chile	123 (1,29 %)	113 (1,51 %)	173 (0,83 %)	56,65 %	2,24	00:01:40	0,00 %	0 (0,00 %)	0,00 US\$ (0,00 %)
4. Argentina	103 (1,08 %)	98 (1,31 %)	116 (0,56 %)	62,07 %	1,96	00:01:43	0,00 %	0 (0,00 %)	0,00 US\$ (0,00 %)
5. Mexico	100 (1,05 %)	94 (1,26 %)	119 (0,57 %)	63,87 %	2,18	00:02:04	0,00 %	0 (0,00 %)	0,00 US\$ (0,00 %)
6. Portugal	84 (0,88 %)	63 (0,84 %)	167 (0,80 %)	45,51 %	3,48	00:02:27	0,00 %	0 (0,00 %)	0,00 US\$ (0,00 %)
7. United Kingdom	71 (0,75 %)	44 (0,59 %)	252 (1,21 %)	27,38 %	4,82	00:04:22	0,00 %	0 (0,00 %)	0,00 US\$ (0,00 %)
8. France	57 (0,60 %)	49 (0,66 %)	72 (0,35 %)	58,33 %	2,35	00:01:34	0,00 %	0 (0,00 %)	0,00 US\$ (0,00 %)
9. Colombia	52 (0,55 %)	50 (0,67 %)	55 (0,26 %)	67,27 %	1,73	00:01:27	0,00 %	0 (0,00 %)	0,00 US\$ (0,00 %)
10. Italy	49 (0,52 %)	37 (0,50 %)	65 (0,31 %)	50,77 %	3,42	00:01:44	0,00 %	0 (0,00 %)	0,00 US\$ (0,00 %)

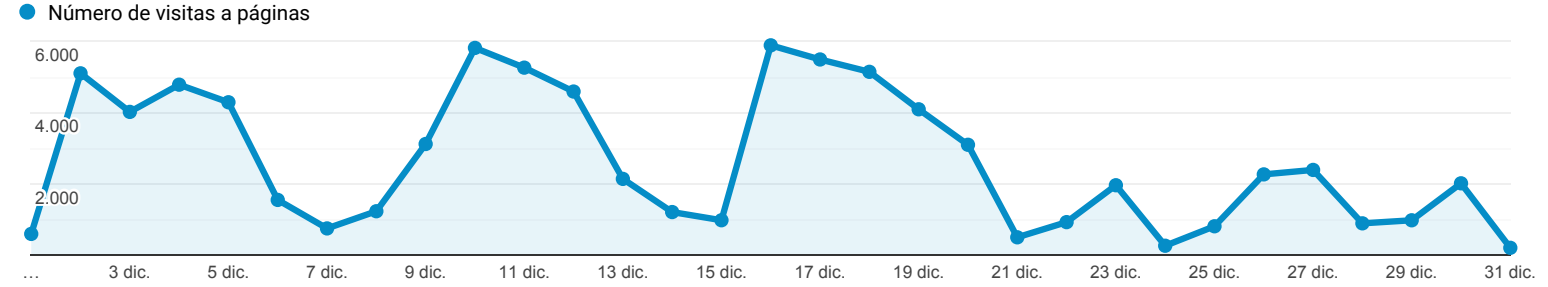
Filas 1 - 10 de 94

Visión general

Todos los usuarios
100,00 % Número de visitas a páginas

1 dic. 2019 - 31 dic. 2019


Visión general



<p>Número de visitas a páginas</p> <p>82.364</p>	<p>Número de páginas vistas únicas</p> <p>55.916</p>	<p>Promedio de tiempo en la página</p> <p>00:01:06</p>	<p>Porcentaje de rebote</p> <p>41,25 %</p>	<p>Porcentaje de salidas</p> <p>25,27 %</p>
---	---	---	---	--

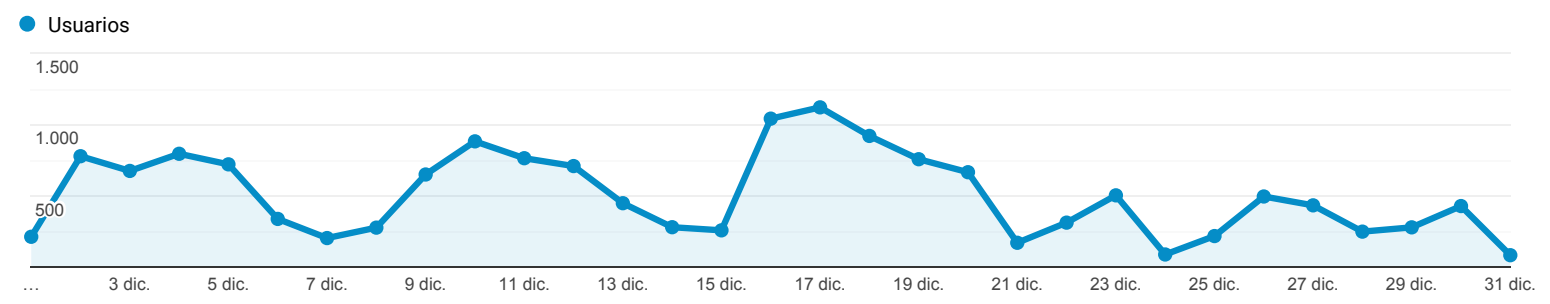
Título de la página	Número de visitas a páginas	% Número de visitas a páginas
1. Convocatorias Personal Laboral - Instituto Español de Oceanografía	37.853	45,96 %
2. Trabaja con nosotros - Instituto Español de Oceanografía	6.486	7,87 %
3. Home - Instituto Español de Oceanografía	6.340	7,70 %
4. Empleo Joven - Instituto Español de Oceanografía	4.665	5,66 %
5. Oferta de empleo Personal Funcionario - Instituto Español de Oceanografía	4.555	5,53 %
6. Localizador de Buques - Instituto Español de Oceanografía	3.539	4,30 %
7. Noticias IEO - Instituto Español de Oceanografía	2.805	3,41 %
8. Personal - Instituto Español de Oceanografía	1.985	2,41 %
9. Cartografía - Instituto Español de Oceanografía	1.788	2,17 %
10. Concurso/Convocatoria personal Laboral Fijo - Instituto Español de Oceanografía	1.552	1,88 %

Visión general de la audiencia


Todos los usuarios
 100,00 % Usuarios

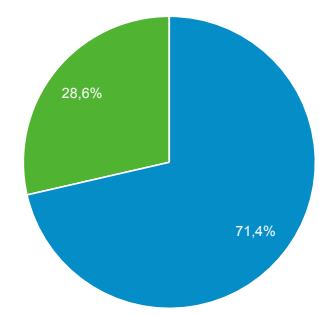
1 dic. 2019 - 31 dic. 2019

Visión general



Usuarios 9.436	Usuarios nuevos 7.460	Sesiones 20.810
Número de sesiones por usuario 2,21	Número de visitas a páginas 82.364	Páginas/sesión 3,96
Duración media de la sesión 00:03:17	Porcentaje de rebote 41,25 %	

■ New Visitor ■ Returning Visitor



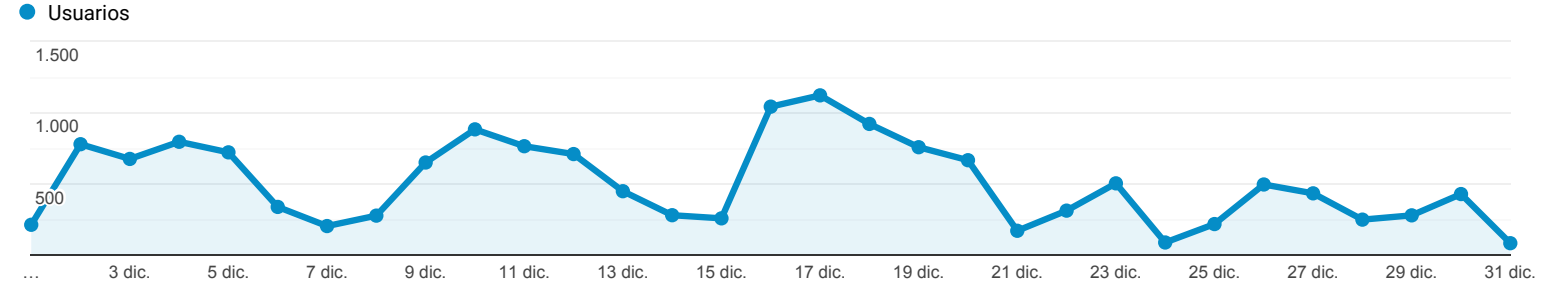
País	Usuarios	% Usuarios
1. Spain	8.038	84,53 %
2. United States	318	3,34 %
3. Chile	123	1,29 %
4. Argentina	103	1,08 %
5. Mexico	100	1,05 %
6. Portugal	84	0,88 %
7. United Kingdom	71	0,75 %
8. France	57	0,60 %
9. Colombia	52	0,55 %
10. Italy	49	0,52 %

Visión general de la audiencia

Todos los usuarios
100,00 % Usuarios

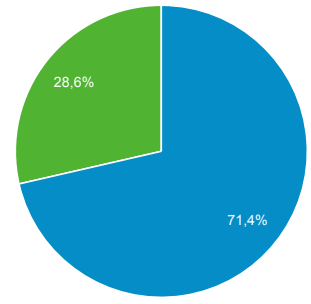
1 dic. 2019 - 31 dic. 2019

Visión general



Usuarios 9.436	Usuarios nuevos 7.460	Sesiones 20.810
Número de sesiones por usuario 2,21	Número de visitas a páginas 82.364	Páginas/sesión 3,96
Duración media de la sesión 00:03:17	Porcentaje de rebote 41,25 %	

■ New Visitor ■ Returning Visitor



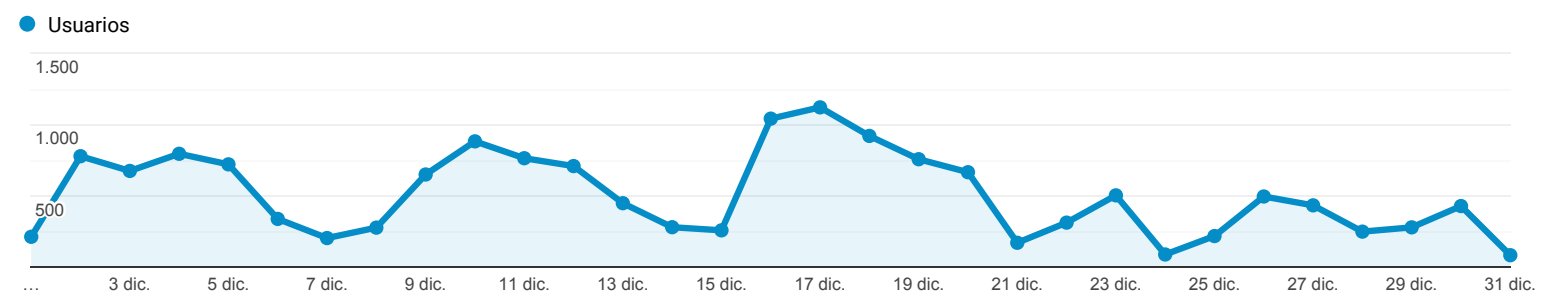
Ciudad	Usuarios	% Usuarios
1. (not set)	1.847	17,85 %
2. Madrid	1.832	17,70 %
3. Barcelona	605	5,85 %
4. Vigo	463	4,47 %
5. Seville	404	3,90 %
6. Palma	355	3,43 %
7. Valencia	315	3,04 %
8. A Coruna	233	2,25 %
9. Santander	204	1,97 %
10. Las Palmas de Gran Canaria	166	1,60 %

Visión general de la audiencia

Todos los usuarios
100,00 % Usuarios

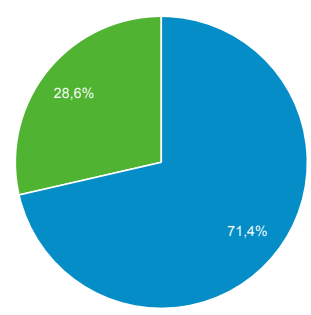
1 dic. 2019 - 31 dic. 2019

Visión general



Usuarios 9.436	Usuarios nuevos 7.460	Sesiones 20.810
Número de sesiones por usuario 2,21	Número de visitas a páginas 82.364	Páginas/sesión 3,96
Duración media de la sesión 00:03:17	Porcentaje de rebote 41,25 %	

■ New Visitor ■ Returning Visitor



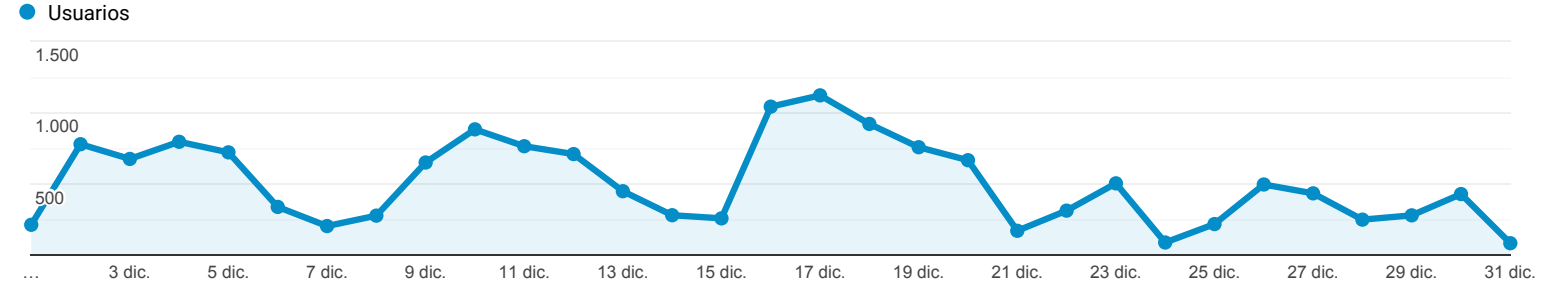
Navegador	Usuarios	% Usuarios
1. Chrome	5.888	62,54 %
2. Safari	1.320	14,02 %
3. Firefox	874	9,28 %
4. Internet Explorer	371	3,94 %
5. Android Webview	278	2,95 %
6. Edge	233	2,47 %
7. Samsung Internet	203	2,16 %
8. Safari (in-app)	168	1,78 %
9. Opera	56	0,59 %
10. "	12	0,13 %

Visión general de la audiencia

Todos los usuarios
100,00 % Usuarios

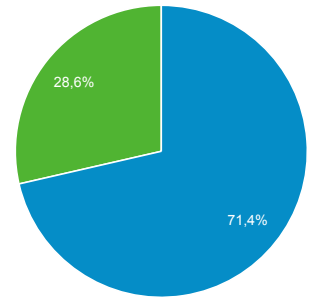
1 dic. 2019 - 31 dic. 2019

Visión general




Usuarios 9.436	Usuarios nuevos 7.460	Sesiones 20.810
Número de sesiones por usuario 2,21	Número de visitas a páginas 82.364	Páginas/sesión 3,96
Duración media de la sesión 00:03:17	Porcentaje de rebote 41,25 %	

■ New Visitor ■ Returning Visitor



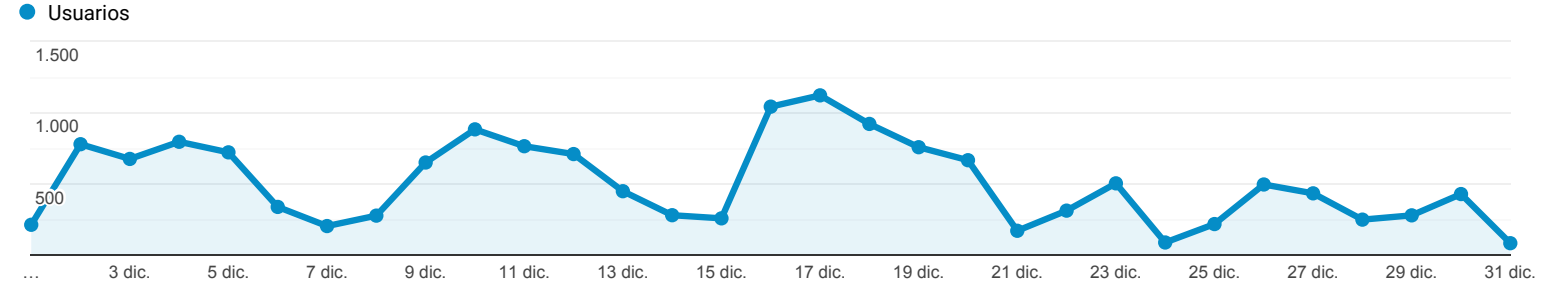
Sistema operativo	Usuarios	% Usuarios
1. Windows	4.365	46,32 %
2. Android	3.056	32,43 %
3. iOS	1.248	13,24 %
4. Macintosh	552	5,86 %
5. Linux	181	1,92 %
6. (not set)	14	0,15 %
7. Chrome OS	5	0,05 %
8. Tizen	2	0,02 %
9. BlackBerry	1	0,01 %

Visión general de la audiencia


Todos los usuarios
 100,00 % Usuarios

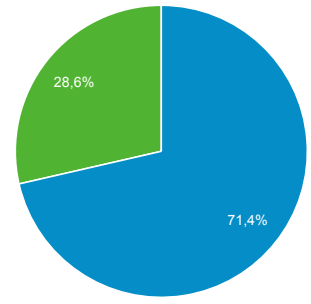
1 dic. 2019 - 31 dic. 2019

Visión general



Usuarios 9.436	Usuarios nuevos 7.460	Sesiones 20.810
Número de sesiones por usuario 2,21	Número de visitas a páginas 82.364	Páginas/sesión 3,96
Duración media de la sesión 00:03:17	Porcentaje de rebote 41,25 %	

■ New Visitor ■ Returning Visitor



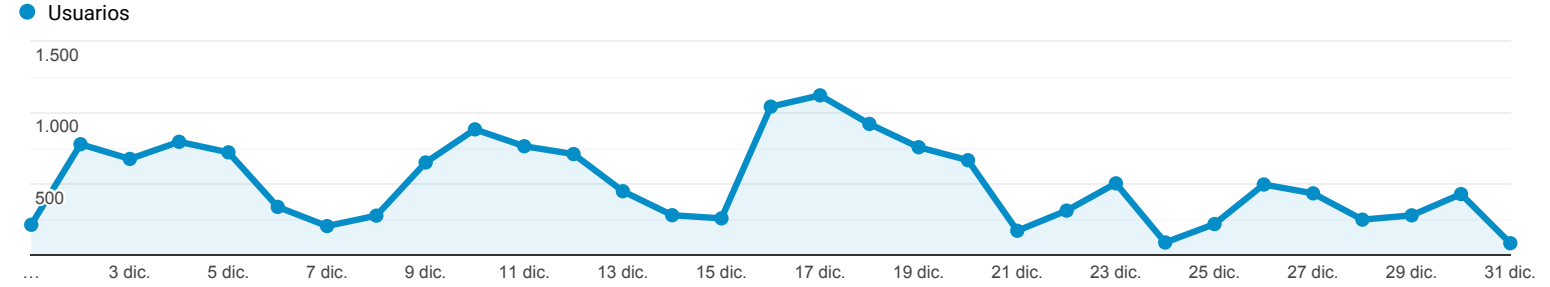
Proveedor de servicios	Usuarios	% Usuarios
1. telefonica de espana sau	1.112	10,54 %
2. red de servicios ip	995	9,43 %
3. vodafone espana s.a.u.	380	3,60 %
4. addresses ip for home clients	314	2,98 %
5. instituto espanol de oceanografia	299	2,83 %
6. ya.com internet factory	271	2,57 %
7. vodafone spain	267	2,53 %
8. xtra telecom s.a.	263	2,49 %
9. r cable y telecomunicaciones galicia s.a.	255	2,42 %
10. xfera moviles s.a.	221	2,10 %

Visión general de la audiencia

Todos los usuarios
100,00 % Usuarios

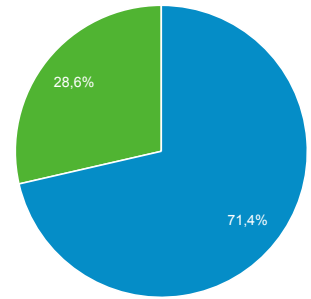
1 dic. 2019 - 31 dic. 2019

Visión general




Usuarios 9.436	Usuarios nuevos 7.460	Sesiones 20.810
Número de sesiones por usuario 2,21	Número de visitas a páginas 82.364	Páginas/sesión 3,96
Duración media de la sesión 00:03:17	Porcentaje de rebote 41,25 %	

■ New Visitor ■ Returning Visitor



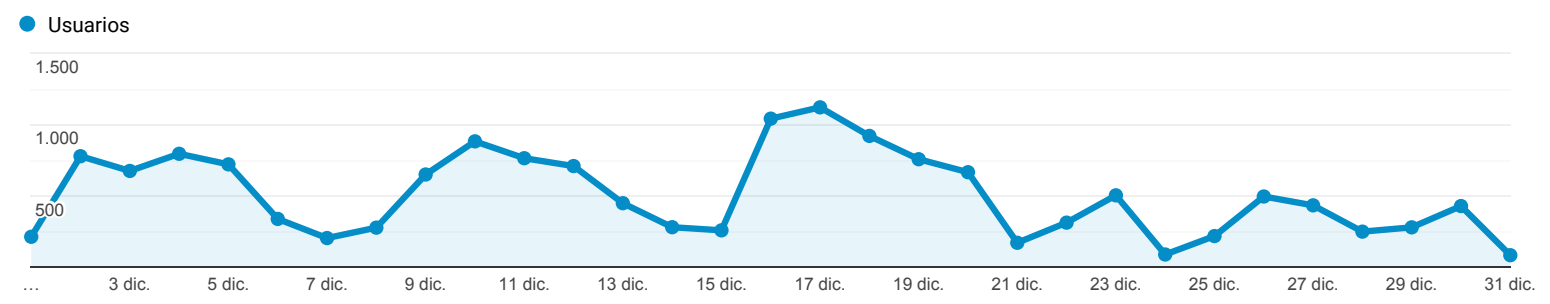
Sistema operativo	Usuarios	% Usuarios
1. Android	3.056	70,81 %
2. iOS	1.248	28,92 %
3. Windows	9	0,21 %
4. Tizen	2	0,05 %
5. BlackBerry	1	0,02 %

Visión general de la audiencia


Todos los usuarios
 100,00 % Usuarios

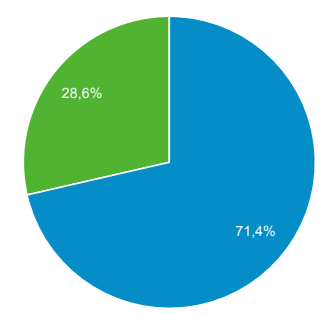
1 dic. 2019 - 31 dic. 2019

Visión general



Usuarios 9.436	Usuarios nuevos 7.460	Sesiones 20.810
Número de sesiones por usuario 2,21	Número de visitas a páginas 82.364	Páginas/sesión 3,96
Duración media de la sesión 00:03:17	Porcentaje de rebote 41,25 %	

■ New Visitor ■ Returning Visitor



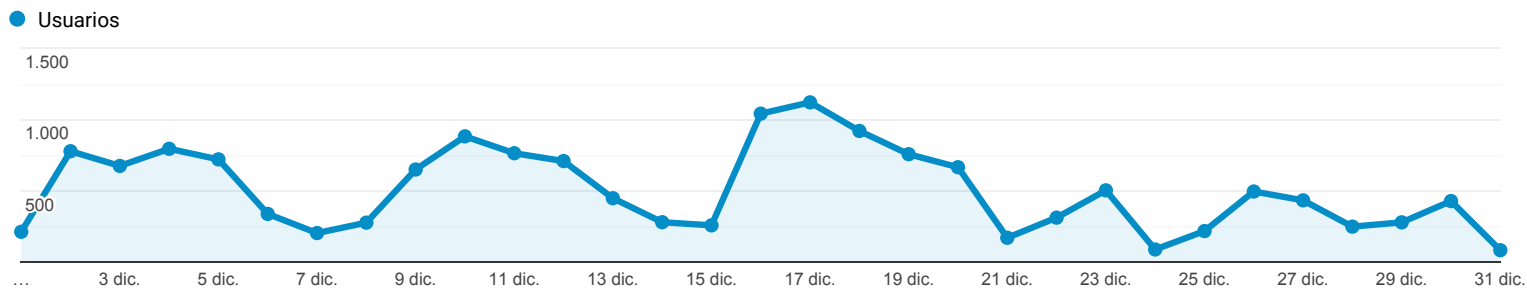
Proveedor de servicios	Usuarios	% Usuarios
1. red de servicios ip	567	11,13 %
2. telefonica de espana sau	486	9,54 %
3. vodafone espana s.a.u.	323	6,34 %
4. vodafone spain	231	4,53 %
5. addresses ip for home clients	225	4,42 %
6. ya.com internet factory	223	4,38 %
7. xfera moviles s.a.	182	3,57 %
8. xfera moviles sa / yoigo	176	3,46 %
9. telefonica de espana sau red de servicios ip spain nat	174	3,42 %
10. xtra telecom s.a.	127	2,49 %

Visión general de la audiencia

Todos los usuarios
100,00 % Usuarios

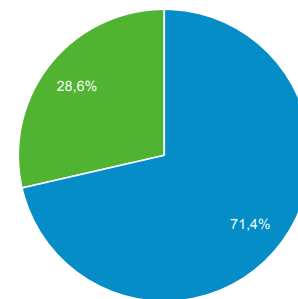
1 dic. 2019 - 31 dic. 2019

Visión general




Usuarios 9.436	Usuarios nuevos 7.460	Sesiones 20.810
Número de sesiones por usuario 2,21	Número de visitas a páginas 82.364	Páginas/sesión 3,96
Duración media de la sesión 00:03:17	Porcentaje de rebote 41,25 %	

New Visitor Returning Visitor



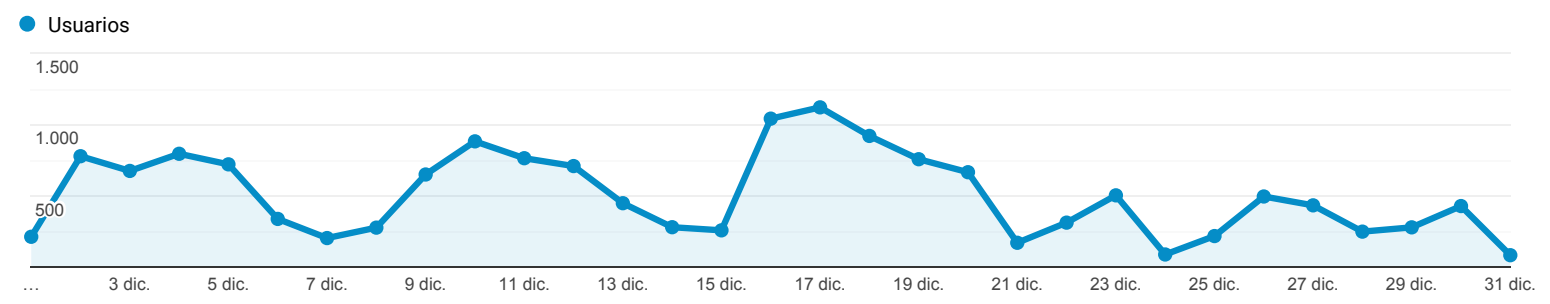
Resolución de pantalla	Usuarios	% Usuarios
1. 360x640	1.074	24,68 %
2. 375x667	447	10,27 %
3. 360x720	281	6,46 %
4. 360x780	229	5,26 %
5. 375x812	169	3,88 %
6. 360x740	160	3,68 %
7. 320x568	149	3,42 %
8. 360x760	146	3,35 %
9. 768x1024	142	3,26 %
10. 414x896	132	3,03 %

Visión general de la audiencia


Todos los usuarios
 100,00 % Usuarios

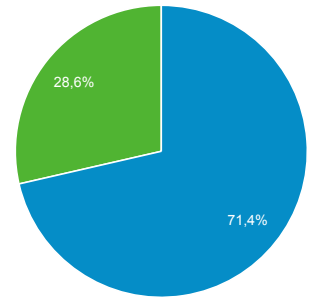
1 dic. 2019 - 31 dic. 2019

Visión general



Usuarios 9.436	Usuarios nuevos 7.460	Sesiones 20.810
Número de sesiones por usuario 2,21	Número de visitas a páginas 82.364	Páginas/sesión 3,96
Duración media de la sesión 00:03:17	Porcentaje de rebote 41,25 %	

■ New Visitor ■ Returning Visitor



Idioma	Usuarios	% Usuarios
1. es-es	6.501	68,03 %
2. es	1.313	13,74 %
3. en-us	653	6,83 %
4. es-419	225	2,35 %
5. en-gb	149	1,56 %
6. ca-es	119	1,25 %
7. es-us	62	0,65 %
8. pt-pt	54	0,57 %
9. ca	45	0,47 %
10. it-it	40	0,42 %