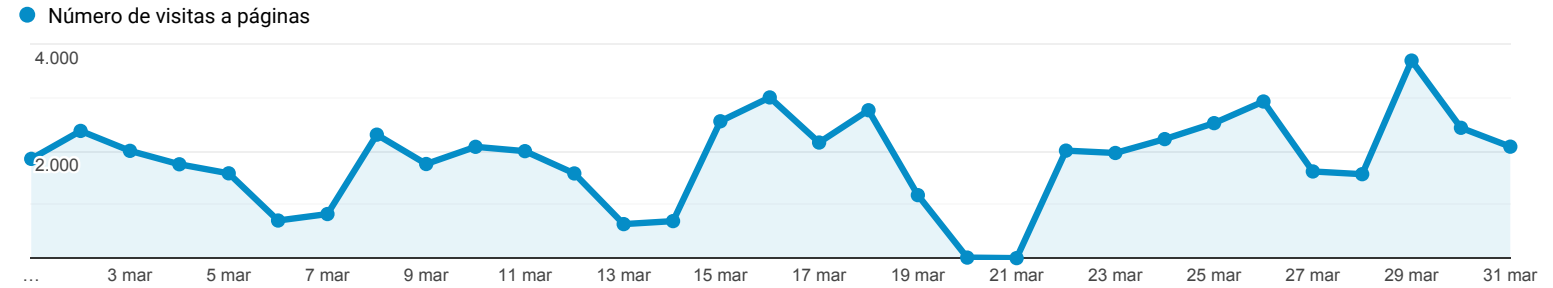


Páginas

Todos los usuarios
100,00 % Número de visitas a páginas

1 mar 2021 - 31 mar 2021


Explorador



Página	Número de visitas a páginas	Número de páginas vistas únicas	Promedio de tiempo en la página	Entradas	Porcentaje de rebote	Porcentaje de salidas	Valor de página
	56.942 % del total: 100,00 % (56.942)	42.123 % del total: 100,00 % (42.123)	00:01:05 Media de la vista: 00:01:05 (0,00 %)	20.967 % del total: 100,00 % (20.967)	60,88 % Media de la vista: 60,88 % (0,00 %)	36,82 % Media de la vista: 36,82 % (0,00 %)	0,00 US\$ % del total: 0,00 % (0,00 US\$)
1. /es/localiza-buques	10.206 (17,92 %)	8.519 (20,22 %)	00:02:26	8.511 (40,59 %)	79,70 %	78,88 %	0,00 US\$ (0,00 %)
2. /es/	4.443 (7,80 %)	3.733 (8,86 %)	00:01:34	3.606 (17,20 %)	42,65 %	43,21 %	0,00 US\$ (0,00 %)
3. /es_ES/web/ieo/oferta-de-empleo-personal-funcionario	3.932 (6,91 %)	1.984 (4,71 %)	00:00:31	268 (1,28 %)	16,79 %	10,27 %	0,00 US\$ (0,00 %)
4. /es/trabaja-con-nosotros	3.489 (6,13 %)	2.311 (5,49 %)	00:00:29	1.345 (6,41 %)	10,19 %	12,58 %	0,00 US\$ (0,00 %)
5. /es_ES/web/ieo/ofertas-de-empleo	2.286 (4,01 %)	1.538 (3,65 %)	00:01:17	388 (1,85 %)	57,22 %	29,40 %	0,00 US\$ (0,00 %)
6. /es_ES/web/ieo/localiza-buques	1.448 (2,54 %)	1.043 (2,48 %)	00:01:12	94 (0,45 %)	67,02 %	34,32 %	0,00 US\$ (0,00 %)
7. /es_ES/web/ieo/oferta-de-empleo-personal-funcionario?p_p_id=ieolistadosestructuramain_WAR_IEOListadoContenidosPorEstructuraportlet&p_p_lifecycle=0&p_p_state=normal&p_p_mode=view&p_p_col_id=column-2&p_p_col_pos=1&p_p_col_count=2&_ieolistadosestructuramain_WAR_IEOListadoContenidosPorEstructuraportlet_estadoFiltro=-1&_ieolistadosestructuramain_WAR_IEOListadoContenidosPorEstructuraportlet_journalId=7641041&_ieolistadosestructuramain_WAR_IEOListadoContenidosPorEstructuraportlet_nameFilter=-1&_ieolistadosestructuramain_WAR_IEOListadoContenidosPorEstructuraportlet_anioFiltro=-1&_ieolistadosestructuramain_WAR_IEOListadoContenidosPorEstructuraportlet_tipoFiltro=-1&_ieolistadosestructuramain_WAR_IEOListadoContenidosPorEstructuraportlet_mode=detail	1.021 (1,79 %)	892 (2,12 %)	00:01:09	124 (0,59 %)	67,74 %	40,25 %	0,00 US\$ (0,00 %)
8. /es_ES/web/ieo/acerca-del-ieo	687 (1,21 %)	532 (1,26 %)	00:00:44	22 (0,10 %)	36,36 %	15,28 %	0,00 US\$ (0,00 %)
9. /es_ES/personal?p_p_id=ieopersonalmain_WAR_IEOPersonalportlet&p_p_lifecycle=0&p_p_state=normal&p_p_mode=view&p_p_col_id=column-2&p_p_col_pos=1&p_p_col_count=2	626 (1,10 %)	208 (0,49 %)	00:00:42	6 (0,03 %)	50,00 %	13,74 %	0,00 US\$ (0,00 %)
10. /es/cartografia?p_p_id=ieolistadosestructuramain_WAR_IEOListadoContenidosPorEstructuraportlet&p_p_lifecycle=0&p_p_state=normal&p_p_mode=view&p_p_col_id=column-2&p_p_col_pos=1&p_p_col_count=2&_ieolistadosestructuramain_WAR_IEOListadoContenidosPorEstructuraportlet_paginaBuscada=3	611 (1,07 %)	461 (1,09 %)	00:01:18	451 (2,15 %)	57,21 %	59,57 %	0,00 US\$ (0,00 %)

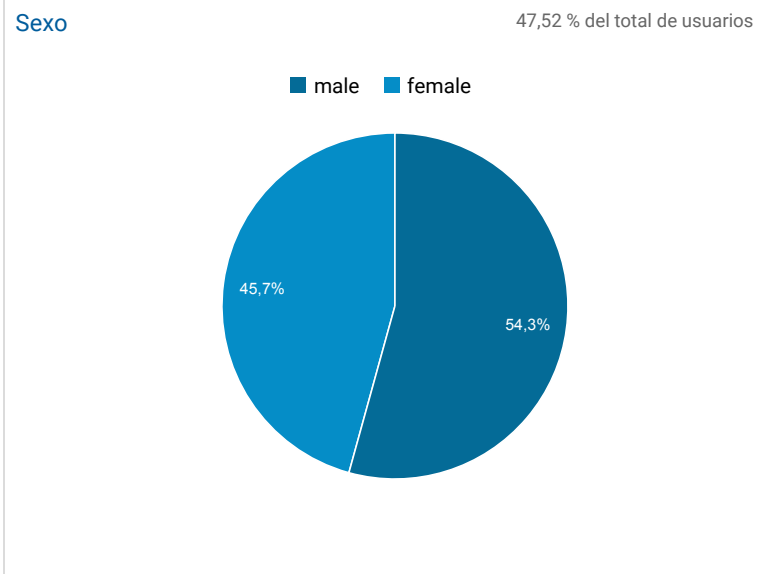
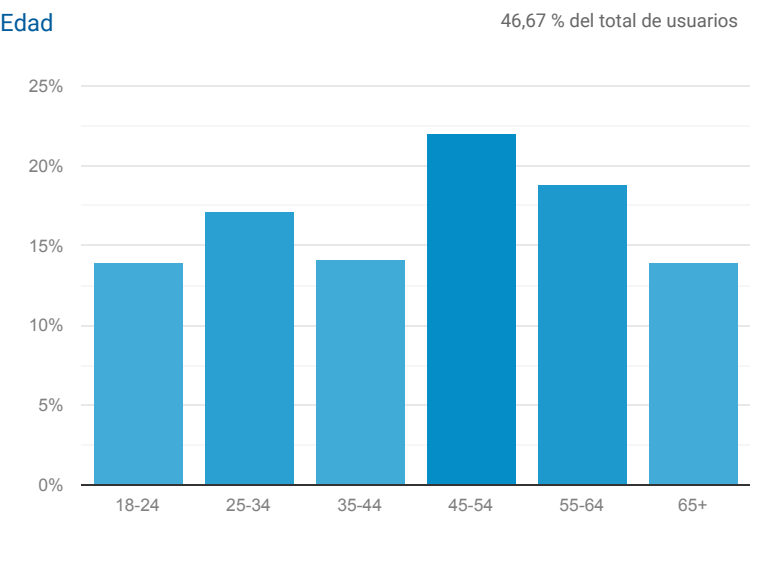
Filas 1 - 10 de 2647

Resumen de datos demográficos

 Todos los usuarios
100,00 % Usuarios

1 mar 2021 - 31 mar 2021

Métricas clave



Ubicación

Todos los usuarios
100,00 % Usuarios

1 mar 2021 - 31 mar 2021

Gráfico de visitas por ubicación

Resumen



País	Adquisición			Comportamiento			Conversiones		
	Usuarios	Usuarios nuevos	Sesiones	Porcentaje de rebote	Páginas/sesión	Duración media de la sesión	Tasa de conversión del objetivo	Objetivos cumplidos	Valor del objetivo
	14.134 % del total: 100,00 % (14.134)	12.665 % del total: 100,06 % (12.657)	20.967 % del total: 100,00 % (20.967)	60,88 % Media de la vista: 60,88 % (0,00 %)	2,72 Media de la vista: 2,72 (0,00 %)	00:01:52 Media de la vista: 00:01:52 (0,00 %)	0,00 % Media de la vista: 0,00 % (0,00 %)	0 % del total: 0,00 % (0)	0,00 US\$ % del total: 0,00 % (0,00 US\$)
1. Spain	10.301 (72,90 %)	8.963 (70,77 %)	16.091 (76,74 %)	56,40 %	3,00	00:02:06	0,00 %	0 (0,00 %)	0,00 US\$ (0,00 %)
2. Argentina	762 (5,39 %)	743 (5,87 %)	987 (4,71 %)	80,34 %	1,38	00:00:42	0,00 %	0 (0,00 %)	0,00 US\$ (0,00 %)
3. Mexico	485 (3,43 %)	467 (3,69 %)	594 (2,83 %)	79,29 %	1,44	00:00:55	0,00 %	0 (0,00 %)	0,00 US\$ (0,00 %)
4. Colombia	314 (2,22 %)	311 (2,46 %)	361 (1,72 %)	80,33 %	1,57	00:01:11	0,00 %	0 (0,00 %)	0,00 US\$ (0,00 %)
5. United States	284 (2,01 %)	281 (2,22 %)	319 (1,52 %)	83,07 %	1,42	00:00:36	0,00 %	0 (0,00 %)	0,00 US\$ (0,00 %)
6. Chile	275 (1,95 %)	264 (2,08 %)	349 (1,66 %)	76,50 %	1,71	00:01:07	0,00 %	0 (0,00 %)	0,00 US\$ (0,00 %)
7. Peru	152 (1,08 %)	150 (1,18 %)	172 (0,82 %)	78,49 %	2,31	00:01:34	0,00 %	0 (0,00 %)	0,00 US\$ (0,00 %)
8. Uruguay	141 (1,00 %)	133 (1,05 %)	185 (0,88 %)	81,62 %	1,46	00:01:17	0,00 %	0 (0,00 %)	0,00 US\$ (0,00 %)
9. Venezuela	118 (0,84 %)	115 (0,91 %)	138 (0,66 %)	74,64 %	1,46	00:01:26	0,00 %	0 (0,00 %)	0,00 US\$ (0,00 %)
10. Ecuador	103 (0,73 %)	98 (0,77 %)	137 (0,65 %)	80,29 %	1,39	00:01:06	0,00 %	0 (0,00 %)	0,00 US\$ (0,00 %)

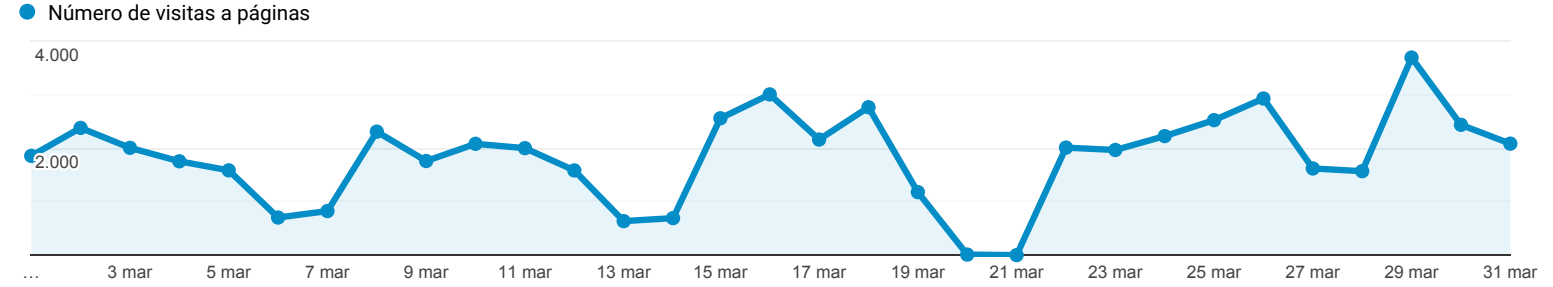
Filas 1 - 10 de 102

Vista general

Todos los usuarios
100,00 % Número de visitas a páginas

1 mar 2021 - 31 mar 2021

Vista general



<p>Número de visitas a páginas</p> <p>56.942</p>	<p>Número de páginas vistas únicas</p> <p>42.123</p>	<p>Promedio de tiempo en la página</p> <p>00:01:05</p>	<p>Porcentaje de rebote</p> <p>60,88 %</p>	<p>Porcentaje de salidas</p> <p>36,82 %</p>
---	---	---	---	--

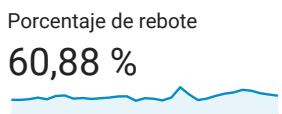
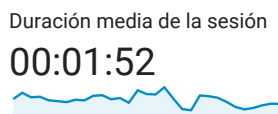
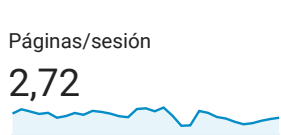
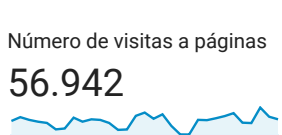
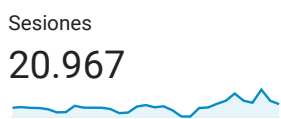
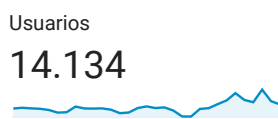
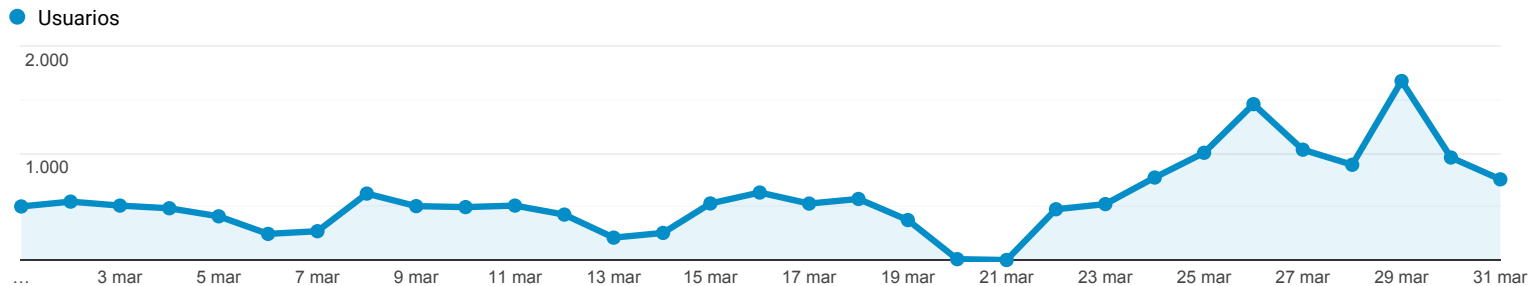
Título de la página	Número de visitas a páginas	% Número de visitas a páginas
1. Localizador de Buques - Instituto Español de Oceanografía	11.696	20,54 %
2. Oferta de empleo Personal Funcionario - Instituto Español de Oceanografía	9.444	16,59 %
3. Home - Instituto Español de Oceanografía	5.634	9,89 %
4. Convocatorias Personal Laboral - Instituto Español de Oceanografía	5.492	9,64 %
5. Trabaja con nosotros - Instituto Español de Oceanografía	4.092	7,19 %
6. Noticias IEO - Instituto Español de Oceanografía	2.110	3,71 %
7. Cartografía - Instituto Español de Oceanografía	2.044	3,59 %
8. Personal - Instituto Español de Oceanografía	1.940	3,41 %
9. Flota - Instituto Español de Oceanografía	1.133	1,99 %
10. Concurso/Convocatoria personal Laboral Fijo - Instituto Español de Oceanografía	839	1,47 %

Vista general de la audiencia

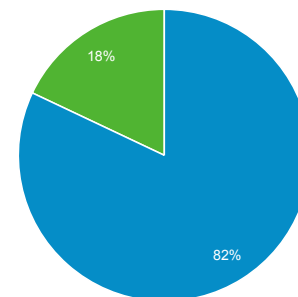
Todos los usuarios
100,00 % Usuarios

1 mar 2021 - 31 mar 2021

Vista general




■ New Visitor ■ Returning Visitor



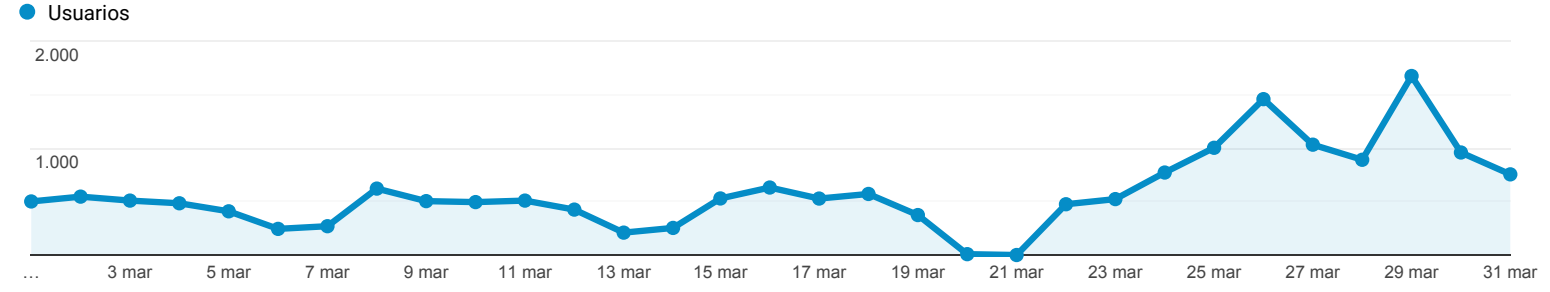
País	Usuarios	% Usuarios
1. Spain	10.301	72,90 %
2. Argentina	762	5,39 %
3. Mexico	485	3,43 %
4. Colombia	314	2,22 %
5. United States	284	2,01 %
6. Chile	275	1,95 %
7. Peru	152	1,08 %
8. Uruguay	141	1,00 %
9. Venezuela	118	0,84 %
10. Ecuador	103	0,73 %

Vista general de la audiencia


Todos los usuarios
 100,00 % Usuarios

1 mar 2021 - 31 mar 2021

Vista general



Usuarios

14.134

Usuarios nuevos

12.657

Sesiones

20.967

Número de sesiones por usuario

1,48

Número de visitas a páginas

56.942

Páginas/sesión

2,72

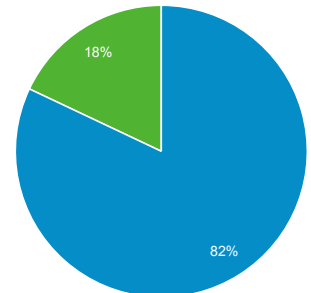
Duración media de la sesión

00:01:52

Porcentaje de rebote


60,88 %

■ New Visitor ■ Returning Visitor



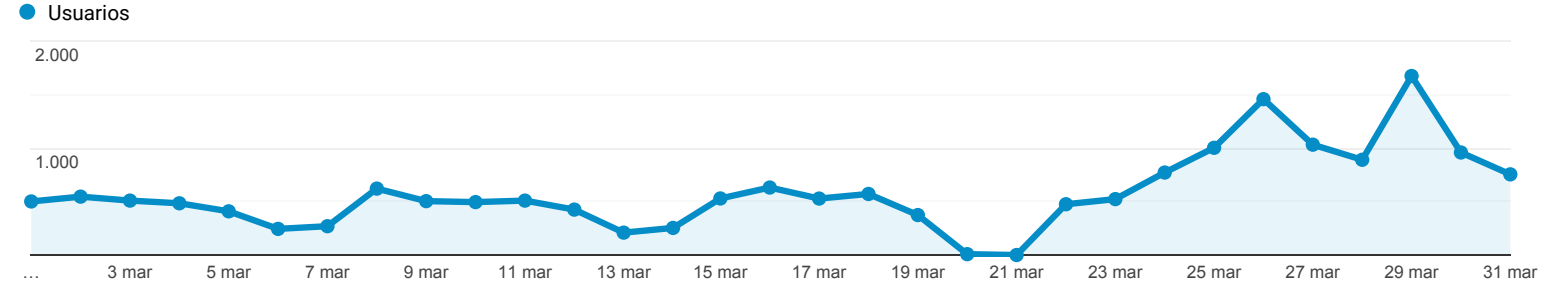
Ciudad	Usuarios	% Usuarios
1. (not set)	2.646	18,09 %
2. Madrid	1.781	12,18 %
3. Barcelona	695	4,75 %
4. Seville	497	3,40 %
5. Vigo	458	3,13 %
6. Valencia	431	2,95 %
7. Palma	352	2,41 %
8. A Coruna	232	1,59 %
9. Malaga	222	1,52 %
10. Santander	215	1,47 %

Vista general de la audiencia


Todos los usuarios
 100,00 % Usuarios

1 mar 2021 - 31 mar 2021

Vista general



Usuarios
14.134

Usuarios nuevos
12.657

Sesiones
20.967

Número de sesiones por usuario
1,48

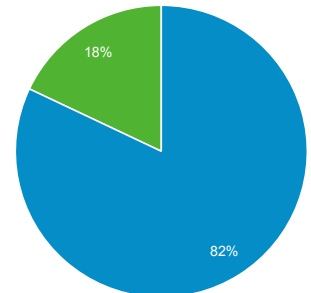
Número de visitas a páginas
56.942

Páginas/sesión
2,72

Duración media de la sesión
00:01:52


Porcentaje de rebote
60,88 %

■ New Visitor ■ Returning Visitor



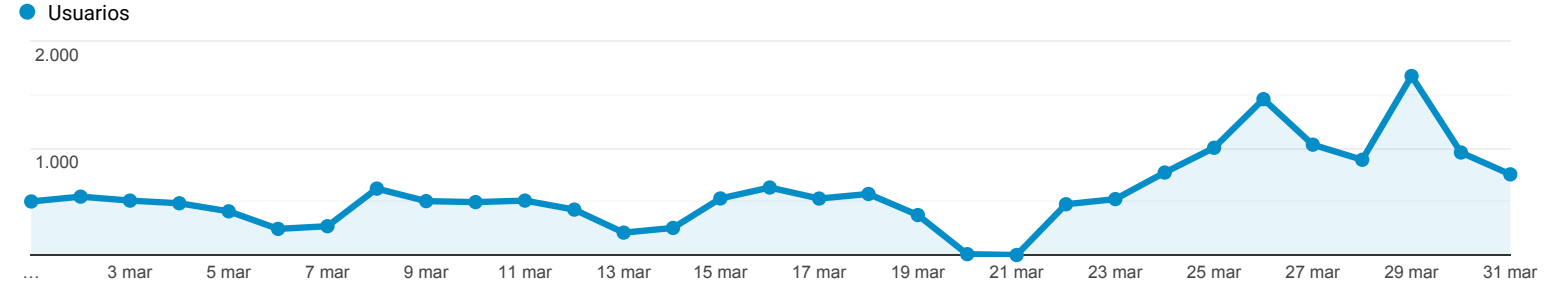
Navegador	Usuarios	% Usuarios
1. Chrome	9.963	70,85 %
2. Safari	1.864	13,25 %
3. Firefox	905	6,44 %
4. Edge	501	3,56 %
5. Samsung Internet	287	2,04 %
6. Internet Explorer	219	1,56 %
7. Opera	130	0,92 %
8. Android Webview	105	0,75 %
9. Safari (in-app)	33	0,23 %
10. Mozilla	18	0,13 %

Vista general de la audiencia


Todos los usuarios
 100,00 % Usuarios

1 mar 2021 - 31 mar 2021

Vista general



Usuarios
14.134

Usuarios nuevos
12.657

Sesiones
20.967

Número de sesiones por usuario
1,48

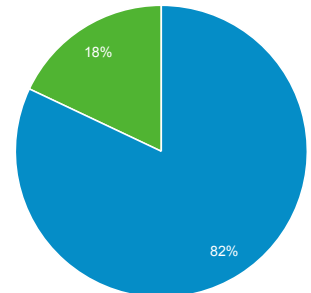
Número de visitas a páginas
56.942

Páginas/sesión
2,72

Duración media de la sesión
00:01:52


Porcentaje de rebote
60,88 %

■ New Visitor ■ Returning Visitor



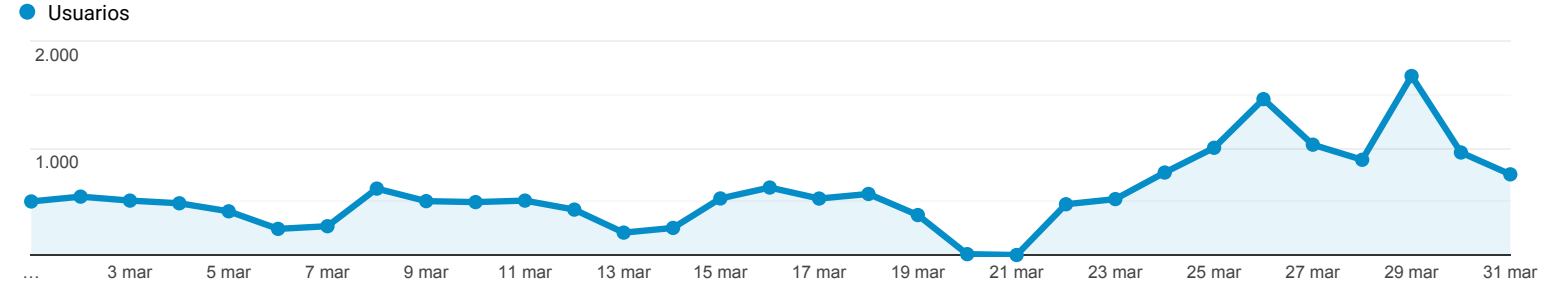
Sistema operativo	Usuarios	% Usuarios
1. Android	4.744	74,36 %
2. iOS	1.630	25,55 %
3. Windows	5	0,08 %
4. Tizen	1	0,02 %

Vista general de la audiencia


Todos los usuarios
 100,00 % Usuarios

1 mar 2021 - 31 mar 2021

Vista general



Usuarios
14.134

Usuarios nuevos
12.657

Sesiones
20.967

Número de sesiones por usuario
1,48

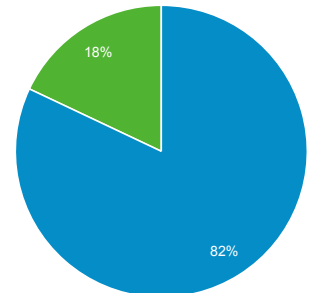
Número de visitas a páginas
56.942

Páginas/sesión
2,72

Duración media de la sesión
00:01:52

Porcentaje de rebote
60,88 %

■ New Visitor ■ Returning Visitor



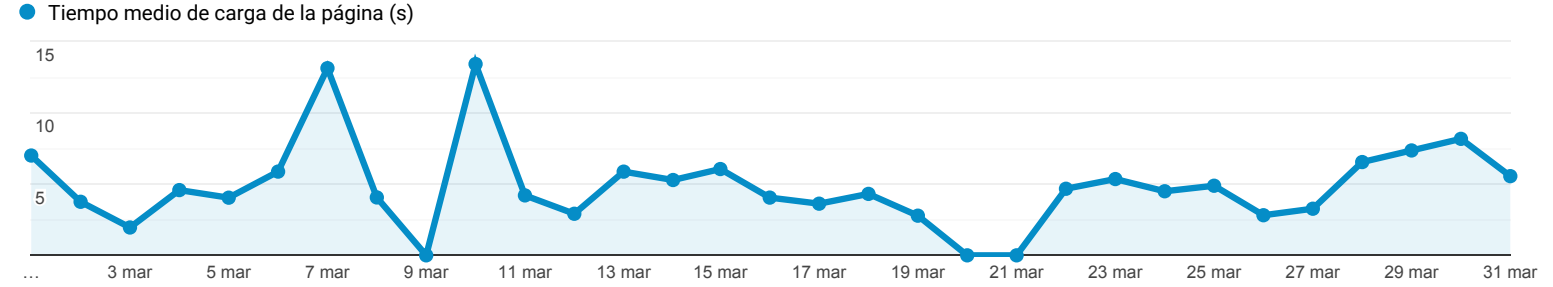
Idioma	Usuarios	% Usuarios
1. es-es	8.652	60,89 %
2. es	2.165	15,24 %
3. es-419	928	6,53 %
4. en-us	638	4,49 %
5. es-us	498	3,50 %
6. en-gb	189	1,33 %
7. es-mx	152	1,07 %
8. ca-es	149	1,05 %
9. es-ar	86	0,61 %
10. ca	79	0,56 %

Vista general de velocidad del sitio

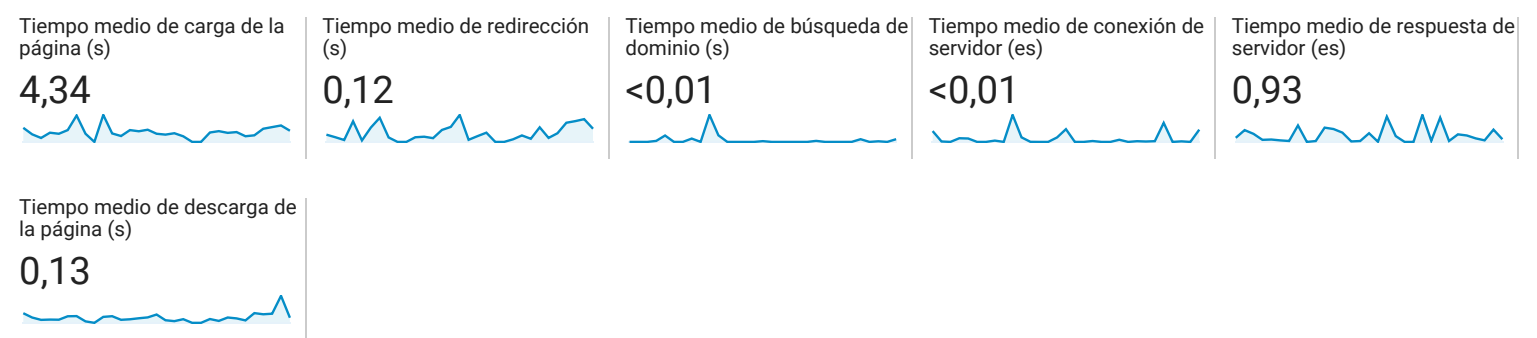
Todos los usuarios
100,00 % Número de visitas a páginas

1 mar 2021 - 31 mar 2021

Vista general



El muestreo de carga de página envió 411 páginas vistas



Navegador	Tiempo medio de carga de la página (s)
1. Edge	2,35
2. Safari	3,07
3. Firefox	3,56
4. Chrome	4,64
5. Samsung Internet	6,46
6. Opera	7,63
7. Internet Explorer	11,13
8. Safari (in-app)	13,39