

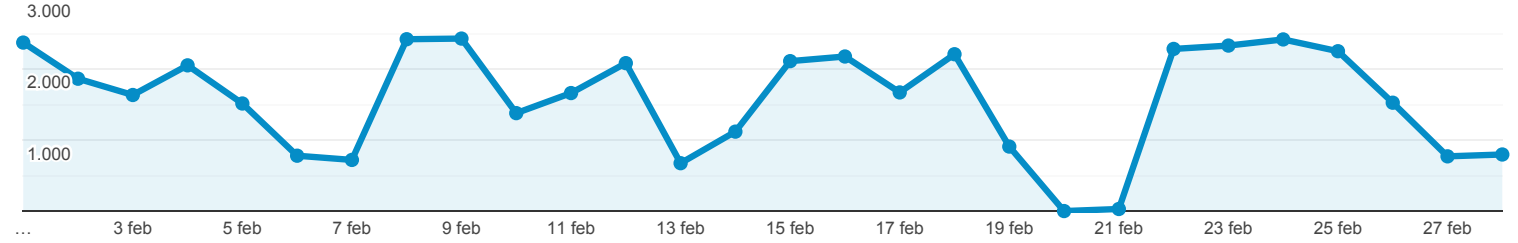
Desglose de contenido

Todos los usuarios  
100,00 % Número de visitas a páginas

1 feb 2021 - 28 feb 2021

Explorador

Número de visitas a páginas



Nivel de ruta de página 1	Número de visitas a páginas	Número de páginas vistas únicas	Promedio de tiempo en la página	Porcentaje de rebote	Porcentaje de salidas
	<b>44.038</b> % del total: 100,00 % (44.038)	<b>31.999</b> % del total: 100,00 % (31.999)	<b>00:01:07</b> Media de la vista: 00:01:07 (0,00 %)	<b>51,74 %</b> Media de la vista: 51,74 % (0,00 %)	<b>30,22 %</b> Media de la vista: 30,22 % (0,00 %)
1. /es_ES/	<b>26.864</b> (61,00 %)	18.720 (58,50 %)	00:00:59	57,47 %	22,09 %
2. /es/	<b>14.791</b> (33,59 %)	11.488 (35,90 %)	00:01:25	50,16 %	44,84 %
3. /en_US/	<b>1.121</b> (2,55 %)	814 (2,54 %)	00:01:04	64,38 %	27,03 %
4. /en/	<b>548</b> (1,24 %)	440 (1,38 %)	00:01:23	37,64 %	34,31 %
5. /ca_ES/	<b>309</b> (0,70 %)	219 (0,68 %)	00:01:18	75,00 %	28,16 %
6. /ca/	<b>152</b> (0,35 %)	115 (0,36 %)	00:01:09	48,89 %	42,11 %
7. /gl_ES/	<b>72</b> (0,16 %)	61 (0,19 %)	00:01:02	58,82 %	36,11 %
8. /gl/	<b>68</b> (0,15 %)	54 (0,17 %)	00:02:07	51,16 %	42,65 %
9. /eu_ES/	<b>41</b> (0,09 %)	25 (0,08 %)	00:00:25	40,00 %	21,95 %
10. /eu/	<b>34</b> (0,08 %)	29 (0,09 %)	00:01:21	63,64 %	55,88 %

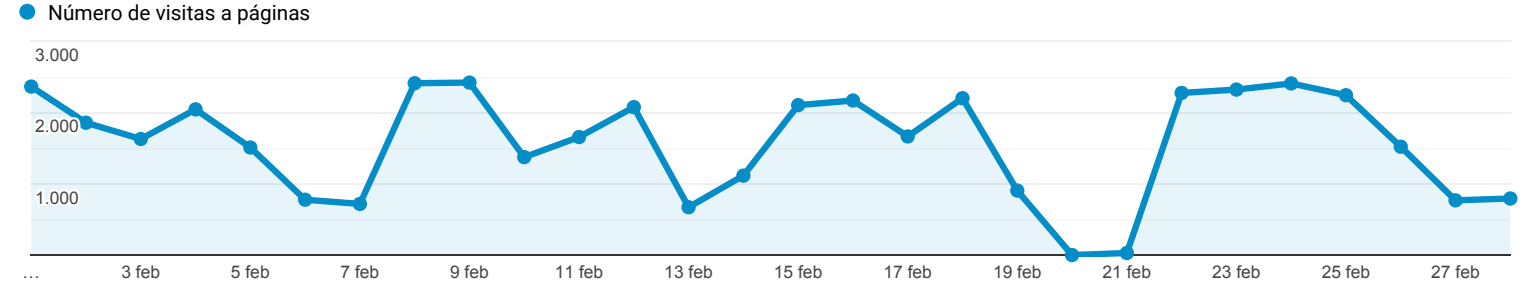
Filas 1 - 10 de 19

Páginas

Todos los usuarios  
100,00 % Número de visitas a páginas


1 feb 2021 - 28 feb 2021

Explorador



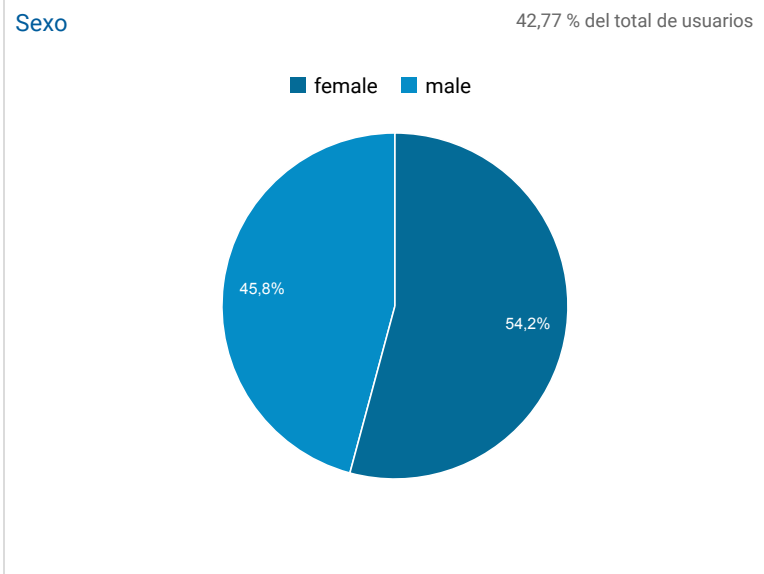
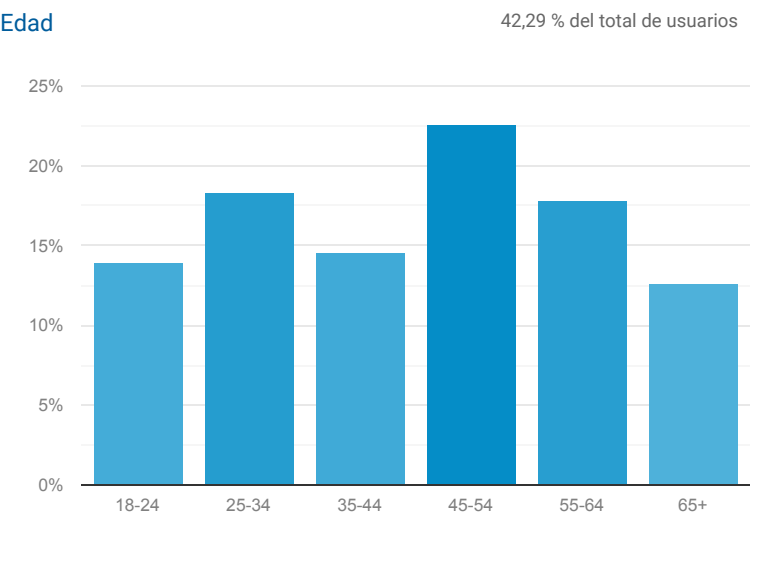
Página	Número de visitas a páginas	Número de páginas vistas únicas	Promedio de tiempo en la página	Entradas	Porcentaje de rebote	Porcentaje de salidas	Valor de página
	<b>44.038</b> % del total: 100,00 % (44.038)	<b>31.999</b> % del total: 100,00 % (31.999)	<b>00:01:07</b> Media de la vista: 00:01:07 (0,00 %)	<b>13.310</b> % del total: 100,00 % (13.310)	<b>51,74 %</b> Media de la vista: 51,74 % (0,00 %)	<b>30,22 %</b> Media de la vista: 30,22 % (0,00 %)	<b>0,00 US\$</b> % del total: 0,00 % (0,00 US\$)
1. /es/	<b>3.768</b> (8,56 %)	<b>3.094</b> (9,67 %)	00:01:32	<b>2.956</b> (22,21 %)	40,93 %	39,81 %	0,00 US\$ (0,00 %)
2. /es/localiza-buques	<b>3.112</b> (7,07 %)	<b>2.501</b> (7,82 %)	00:03:00	<b>2.490</b> (18,71 %)	75,66 %	75,16 %	0,00 US\$ (0,00 %)
3. /es/trabaja-con-nosotros	<b>2.968</b> (6,74 %)	<b>1.942</b> (6,07 %)	00:00:41	<b>1.159</b> (8,71 %)	12,51 %	13,17 %	0,00 US\$ (0,00 %)
4. /es_ES/web/ieo/ofertas-de-empleo	<b>2.775</b> (6,30 %)	<b>1.730</b> (5,41 %)	00:01:15	<b>447</b> (3,36 %)	52,13 %	27,06 %	0,00 US\$ (0,00 %)
5. /es_ES/web/ieo/oferta-de-empleo-personal-funcionario	<b>2.316</b> (5,26 %)	<b>1.247</b> (3,90 %)	00:00:32	<b>143</b> (1,07 %)	25,17 %	10,58 %	0,00 US\$ (0,00 %)
6. /es_ES/web/ieo/acerca-del-ieo	<b>658</b> (1,49 %)	<b>486</b> (1,52 %)	00:00:44	<b>28</b> (0,21 %)	42,86 %	17,93 %	0,00 US\$ (0,00 %)
7. /es_ES/web/ieo/oferta-de-empleo-personal-funcionario?p_p_id=ieolistadosestructuramain_WAR_IEOListadoContenidosPorEstructuraportlet&p_p_lifecycle=0&p_p_state=normal&p_p_mode=view&p_p_col_id=column-2&p_p_col_pos=1&p_p_col_count=2&_ieolistadosestructuramain_WAR_IEOListadoContenidosPorEstructuraportlet_estadoFiltro=-1&_ieolistadosestructuramain_WAR_IEOListadoContenidosPorEstructuraportlet_journalId=7609328&_ieolistadosestructuramain_WAR_IEOListadoContenidosPorEstructuraportlet_nameFilter=-1&_ieolistadosestructuramain_WAR_IEOListadoContenidosPorEstructuraportlet_anioFiltro=-1&_ieolistadosestructuramain_WAR_IEOListadoContenidosPorEstructuraportlet_tipoFiltro=-1&_ieolistadosestructuramain_WAR_IEOListadoContenidosPorEstructuraportlet_mode=detail	<b>629</b> (1,43 %)	<b>542</b> (1,69 %)	00:01:44	<b>138</b> (1,04 %)	65,22 %	47,54 %	0,00 US\$ (0,00 %)
8. /es_ES/web/ieo/concurso/convocatoria-personal-laboral-fijo	<b>580</b> (1,32 %)	<b>442</b> (1,38 %)	00:00:26	<b>12</b> (0,09 %)	41,67 %	12,59 %	0,00 US\$ (0,00 %)
9. /es_ES/personal?p_p_id=ieopersonalmain_WAR_IEOPersonalportlet&p_p_lifecycle=0&p_p_state=normal&p_p_mode=view&p_p_col_id=column-2&p_p_col_pos=1&p_p_col_count=2	<b>545</b> (1,24 %)	<b>196</b> (0,61 %)	00:00:30	<b>3</b> (0,02 %)	66,67 %	15,78 %	0,00 US\$ (0,00 %)
10. /es/cartografia?p_p_id=ieolistadosestructuramain_WAR_IEOListadoContenidosPorEstructuraportlet&p_p_lifecycle=0&p_p_state=normal&p_p_mode=view&p_p_col_id=column-2&p_p_col_pos=1&p_p_col_count=2&_ieolistadosestructuramain_WAR_IEOListadoContenidosPorEstructuraportlet_paginaBuscada=3	<b>539</b> (1,22 %)	<b>399</b> (1,25 %)	00:01:47	<b>390</b> (2,93 %)	50,77 %	53,62 %	0,00 US\$ (0,00 %)

### Resumen de datos demográficos

 **Todos los usuarios**  
100,00 % Usuarios

1 feb 2021 - 28 feb 2021

#### Métricas clave



Ubicación

Todos los usuarios  
100,00 % Usuarios

1 feb 2021 - 28 feb 2021

Gráfico de visitas por ubicación

Resumen



País	Adquisición			Comportamiento			Conversiones		
	Usuarios	Usuarios nuevos	Sesiones	Porcentaje de rebote	Páginas/sesión	Duración media de la sesión	Tasa de conversión del objetivo	Objetivos cumplidos	Valor del objetivo
	<b>8.166</b> % del total: 100,00 % (8.166)	<b>6.690</b> % del total: 100,13 % (6.681)	<b>13.310</b> % del total: 100,00 % (13.310)	<b>51,74 %</b> Media de la vista: 51,74 % (0,00 %)	<b>3,31</b> Media de la vista: 3,31 (0,00 %)	<b>00:02:34</b> Media de la vista: 00:02:34 (0,00 %)	<b>0,00 %</b> Media de la vista: 0,00 % (0,00 %)	<b>0</b> % del total: 0,00 % (0)	<b>0,00 US\$</b> % del total: 0,00 % (0,00 US\$)
1. <b>Spain</b>	<b>6.291</b> (77,59 %)	<b>4.990</b> (74,59 %)	<b>10.934</b> (82,15 %)	<b>47,59 %</b>	<b>3,59</b>	<b>00:02:50</b>	<b>0,00 %</b>	<b>0</b> (0,00 %)	<b>0,00 US\$</b> (0,00 %)
2. <b>Mexico</b>	<b>219</b> (2,70 %)	<b>201</b> (3,00 %)	<b>274</b> (2,06 %)	<b>75,55 %</b>	<b>1,62</b>	<b>00:00:55</b>	<b>0,00 %</b>	<b>0</b> (0,00 %)	<b>0,00 US\$</b> (0,00 %)
3. <b>United States</b>	<b>215</b> (2,65 %)	<b>213</b> (3,18 %)	<b>263</b> (1,98 %)	<b>83,65 %</b>	<b>1,51</b>	<b>00:00:50</b>	<b>0,00 %</b>	<b>0</b> (0,00 %)	<b>0,00 US\$</b> (0,00 %)
4. <b>Argentina</b>	<b>188</b> (2,32 %)	<b>170</b> (2,54 %)	<b>235</b> (1,77 %)	<b>74,47 %</b>	<b>1,69</b>	<b>00:01:22</b>	<b>0,00 %</b>	<b>0</b> (0,00 %)	<b>0,00 US\$</b> (0,00 %)
5. <b>Chile</b>	<b>139</b> (1,71 %)	<b>128</b> (1,91 %)	<b>182</b> (1,37 %)	<b>67,03 %</b>	<b>1,77</b>	<b>00:01:28</b>	<b>0,00 %</b>	<b>0</b> (0,00 %)	<b>0,00 US\$</b> (0,00 %)
6. <b>Colombia</b>	<b>104</b> (1,28 %)	<b>99</b> (1,48 %)	<b>121</b> (0,91 %)	<b>86,78 %</b>	<b>1,40</b>	<b>00:00:43</b>	<b>0,00 %</b>	<b>0</b> (0,00 %)	<b>0,00 US\$</b> (0,00 %)
7. <b>Ecuador</b>	<b>72</b> (0,89 %)	<b>64</b> (0,96 %)	<b>110</b> (0,83 %)	<b>75,45 %</b>	<b>1,59</b>	<b>00:01:22</b>	<b>0,00 %</b>	<b>0</b> (0,00 %)	<b>0,00 US\$</b> (0,00 %)
8. <b>France</b>	<b>63</b> (0,78 %)	<b>59</b> (0,88 %)	<b>111</b> (0,83 %)	<b>61,26 %</b>	<b>3,04</b>	<b>00:02:13</b>	<b>0,00 %</b>	<b>0</b> (0,00 %)	<b>0,00 US\$</b> (0,00 %)
9. <b>Italy</b>	<b>57</b> (0,70 %)	<b>54</b> (0,81 %)	<b>79</b> (0,59 %)	<b>58,23 %</b>	<b>3,04</b>	<b>00:01:45</b>	<b>0,00 %</b>	<b>0</b> (0,00 %)	<b>0,00 US\$</b> (0,00 %)
10. <b>Peru</b>	<b>53</b> (0,65 %)	<b>53</b> (0,79 %)	<b>58</b> (0,44 %)	<b>81,03 %</b>	<b>1,40</b>	<b>00:02:02</b>	<b>0,00 %</b>	<b>0</b> (0,00 %)	<b>0,00 US\$</b> (0,00 %)

Filas 1 - 10 de 92

## Velocidad de carga de las páginas

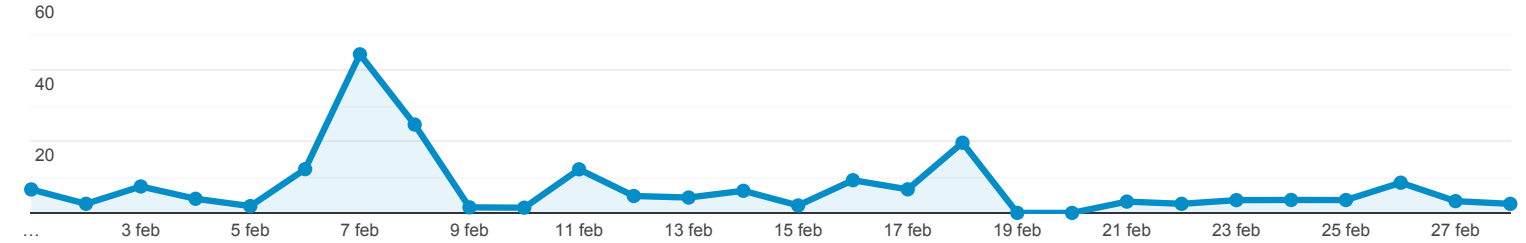
Todos los usuarios  
100,00 % Número de visitas a páginas

1 feb 2021 - 28 feb 2021

### Explorador

Uso del sitio

● Tiempo medio de carga de la página (s)



Página	Número de visitas a páginas	Tiempo medio de carga de la página (s) (comparado con el promedio del sitio)
	<b>44.038</b> % del total: 100,00 % (44.038)	<b>6,36</b> Media de la vista: 6,36 (0,00 %)
1. /es/	<b>3.768</b>	202,54 %
2. /es/localiza-buques	<b>3.112</b>	64,49 %
3. /es/trabaja-con-nosotros	<b>2.968</b>	-79,72 %
4. /es_ES/web/ieo/ofertas-de-empleo	<b>2.775</b>	-47,33 %
5. /es_ES/web/ieo/oferta-de-empleo-personal-funcionario	<b>2.316</b>	-70,98 %
6. /es_ES/web/ieo/acerca-del-ieo	<b>658</b>	-74,36 %
7. /es_ES/web/ieo/oferta-de-empleo-personal-funcionario?p_p_id=ieolistadosestructuramain_WAR_IEOListadoContenidosPorEstructuraportlet&p_p_lifecycle=0&p_p_state=normal&p_p_mode=view&p_p_col_id=column-2&p_p_col_pos=1&p_p_col_count=2&ieolistadosestructuramain_WAR_IEOListadoContenidosPorEstructuraportlet_estadoFiltro=-1&ieolistadosestructuramain_WAR_IEOListadoContenidosPorEstructuraportlet_journalId=7609328&ieolistadosestructuramain_WAR_IEOListadoContenidosPorEstructuraportlet_nameFilter=-1&ieolistadosestructuramain_WAR_IEOListadoContenidosPorEstructuraportlet_anioFiltro=-1&ieolistadosestructuramain_WAR_IEOListadoContenidosPorEstructuraportlet_tipoFiltro=-1&ieolistadosestructuramain_WAR_IEOListadoContenidosPorEstructuraportlet_mode=detail	<b>629</b>	-100,00 %
8. /es_ES/web/ieo/concurso/convocatoria-personal-laboral-fijo	<b>580</b>	20,52 %
9. /es_ES/personal?p_p_id=ieopersonalmain_WAR_IEOPersonalportlet&p_p_lifecycle=0&p_p_state=normal&p_p_mode=view&p_p_col_id=column-2&p_p_col_pos=1&p_p_col_count=2	<b>545</b>	-83,67 %
10. /es/cartografia?p_p_id=ieolistadosestructuramain_WAR_IEOListadoContenidosPorEstructuraportlet&p_p_lifecycle=0&p_p_state=normal&p_p_mode=view&p_p_col_id=column-2&p_p_col_pos=1&p_p_col_count=2&ieolistadosestructuramain_WAR_IEOListadoContenidosPorEstructuraportlet_paginaBuscada=3	<b>539</b>	-24,66 %

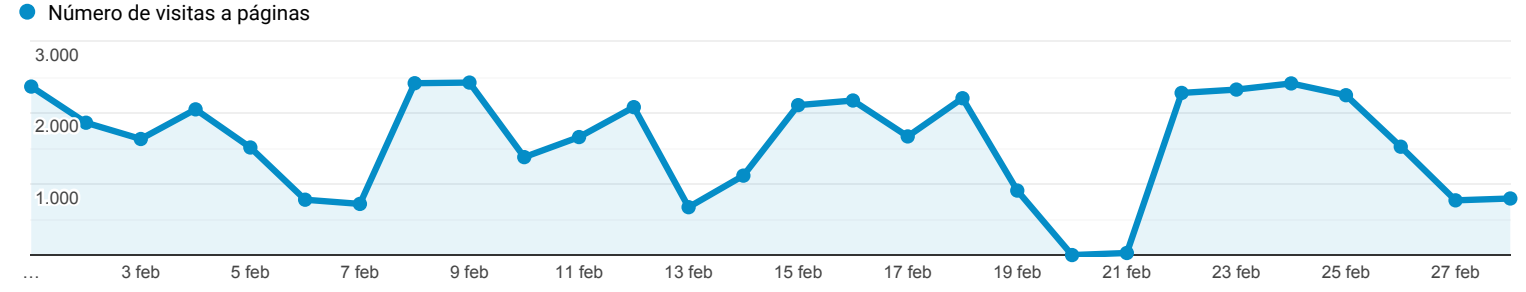
Filas 1 - 10 de 2591

Visión general

Todos los usuarios  
100,00 % Número de visitas a páginas

1 feb 2021 - 28 feb 2021

Visión general



<p>Número de visitas a páginas</p> <p><b>44.038</b></p>	<p>Número de páginas vistas únicas</p> <p><b>31.999</b></p>	<p>Promedio de tiempo en la página</p> <p><b>00:01:07</b></p>	<p>Porcentaje de rebote</p> <p><b>51,74 %</b></p>	<p>Porcentaje de salidas</p> <p><b>30,22 %</b></p>
---------------------------------------------------------	-------------------------------------------------------------	---------------------------------------------------------------	---------------------------------------------------	----------------------------------------------------

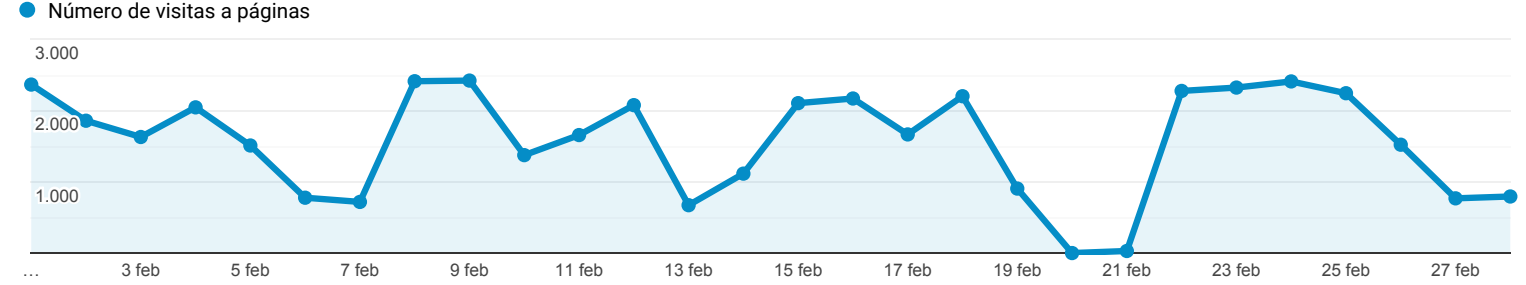
Título de la página	Número de visitas a páginas	% Número de visitas a páginas
1. Convocatorias Personal Laboral - Instituto Español de Oceanografía	7.357	16,71 %
2. Oferta de empleo Personal Funcionario - Instituto Español de Oceanografía	5.644	12,82 %
3. Home - Instituto Español de Oceanografía	4.747	10,78 %
4. Localizador de Buques - Instituto Español de Oceanografía	3.589	8,15 %
5. Trabaja con nosotros - Instituto Español de Oceanografía	3.555	8,07 %
6. Noticias IEO - Instituto Español de Oceanografía	2.005	4,55 %
7. Cartografía - Instituto Español de Oceanografía	1.854	4,21 %
8. Personal - Instituto Español de Oceanografía	1.836	4,17 %
9. Flota - Instituto Español de Oceanografía	950	2,16 %
10. Concurso/Convocatoria personal Laboral Fijo - Instituto Español de Oceanografía	892	2,03 %

Visión general

Todos los usuarios  
100,00 % Número de visitas a páginas

1 feb 2021 - 28 feb 2021


Visión general



<p>Número de visitas a páginas</p> <p><b>44.038</b></p>	<p>Número de páginas vistas únicas</p> <p><b>31.999</b></p>	<p>Promedio de tiempo en la página</p> <p><b>00:01:07</b></p>	<p>Porcentaje de rebote</p> <p><b>51,74 %</b></p>	<p>Porcentaje de salidas</p> <p><b>30,22 %</b></p>
---------------------------------------------------------	-------------------------------------------------------------	---------------------------------------------------------------	---------------------------------------------------	----------------------------------------------------

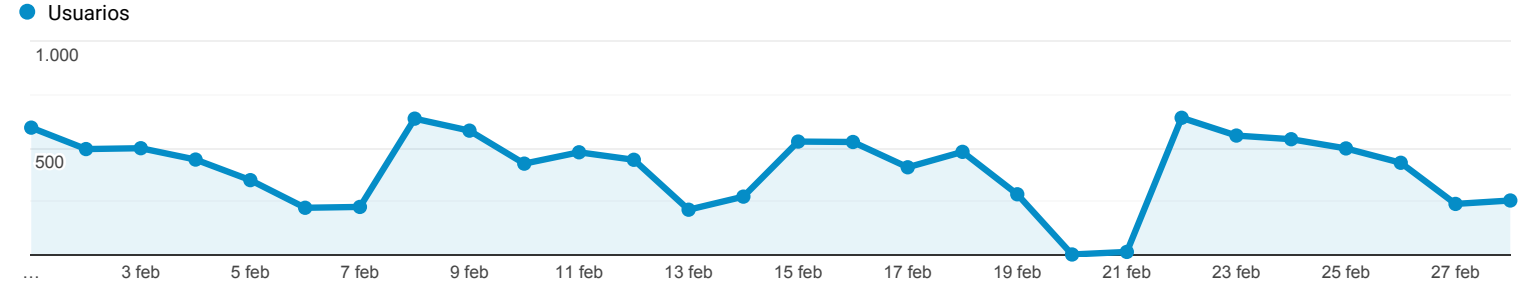
Página	Número de visitas a páginas	% Número de visitas a páginas
1. /es/	3.768	8,56 %
2. /es/localiza-buques	3.112	7,07 %
3. /es/trabaja-con-nosotros	2.968	6,74 %
4. /es_ES/web/ieo/ofertas-de-empleo	2.775	6,30 %
5. /es_ES/web/ieo/oferta-de-empleo-personal-funcionario	2.316	5,26 %
6. /es_ES/web/ieo/acerca-del-ieo	658	1,49 %
7. /es_ES/web/ieo/oferta-de-empleo-personal-funcionario?p_p_id=ieolistadosestructuramain_WAR_IEOListadoContenidosPorEstructuraportlet&p_p_lifecycle=0&p_p_state=normal&p_p_mode=view&p_p_col_id=column-2&p_p_col_pos=1&p_p_col_count=2&ieolistadosestructuramain_WAR_IEOListadoContenidosPorEstructuraportlet_estadoFiltro=-1&ieolistadosestructuramain_WAR_IEOListadoContenidosPorEstructuraportlet_journalId=7609328&ieolistadosestructuramain_WAR_IEOListadoContenidosPorEstructuraportlet_nameFilter=-1&ieolistadosestructuramain_WAR_IEOListadoContenidosPorEstructuraportlet_anioFiltro=-1&ieolistadosestructuramain_WAR_IEOListadoContenidosPorEstructuraportlet_tipoFiltro=-1&ieolistadosestructuramain_WAR_IEOListadoContenidosPorEstructuraportlet_mode=detail	629	1,43 %
8. /es_ES/web/ieo/concurso/convocatoria-personal-laboral-fijo	580	1,32 %
9. /es_ES/personal?p_p_id=ieopersonalmain_WAR_IEOPersonalportlet&p_p_lifecycle=0&p_p_state=normal&p_p_mode=view&p_p_col_id=column-2&p_p_col_pos=1&p_p_col_count=2	545	1,24 %
10. /es/cartografia?p_p_id=ieolistadosestructuramain_WAR_IEOListadoContenidosPorEstructuraportlet&p_p_lifecycle=0&p_p_state=normal&p_p_mode=view&p_p_col_id=column-2&p_p_col_pos=1&p_p_col_count=2&ieolistadosestructuramain_WAR_IEOListadoContenidosPorEstructuraportlet_paginaBuscada=3	539	1,22 %

### Visión general de la audiencia


**Todos los usuarios**  
 100,00 % Usuarios

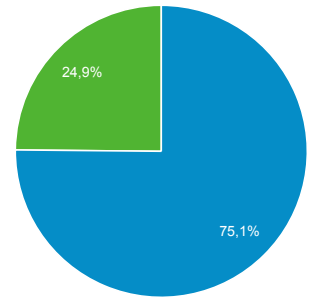
1 feb 2021 - 28 feb 2021

**Visión general**



<b>Usuarios</b> 8.166	<b>Usuarios nuevos</b> 6.681	<b>Sesiones</b> 13.310
<b>Número de sesiones por usuario</b> 1,63	<b>Número de visitas a páginas</b> 44.038	<b>Páginas/sesión</b> 3,31
<b>Duración media de la sesión</b> 00:02:34	<b>Porcentaje de rebote</b> 51,74 %	

■ New Visitor ■ Returning Visitor



País	Usuarios	% Usuarios
1. Spain	6.291	77,59 %
2. Mexico	219	2,70 %
3. United States	215	2,65 %
4. Argentina	188	2,32 %
5. Chile	139	1,71 %
6. Colombia	104	1,28 %
7. Ecuador	72	0,89 %
8. France	63	0,78 %
9. Italy	57	0,70 %
10. Peru	53	0,65 %

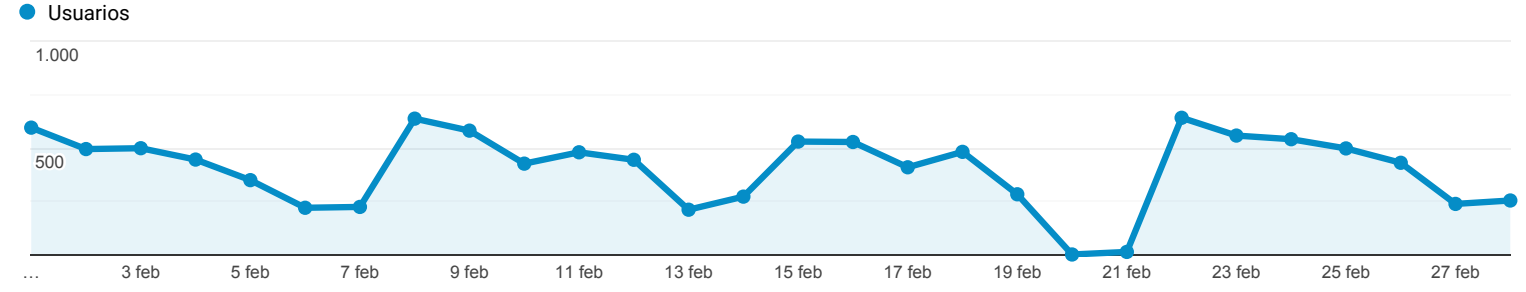


### Visión general de la audiencia

**Todos los usuarios**  
100,00 % Usuarios

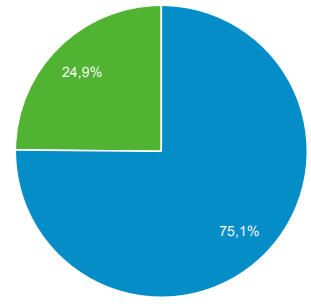
1 feb 2021 - 28 feb 2021

**Visión general**



<b>Usuarios</b> <b>8.166</b>	<b>Usuarios nuevos</b> <b>6.681</b>	<b>Sesiones</b> <b>13.310</b>
<b>Número de sesiones por usuario</b> <b>1,63</b>	<b>Número de visitas a páginas</b> <b>44.038</b>	<b>Páginas/sesión</b> <b>3,31</b>
<b>Duración media de la sesión</b> <b>00:02:34</b>	<b>Porcentaje de rebote</b> <b>51,74 %</b>	

■ New Visitor ■ Returning Visitor



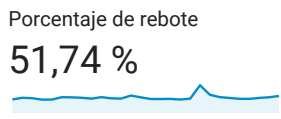
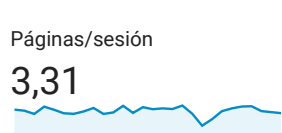
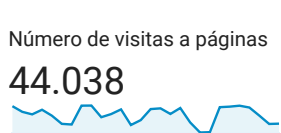
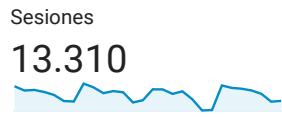
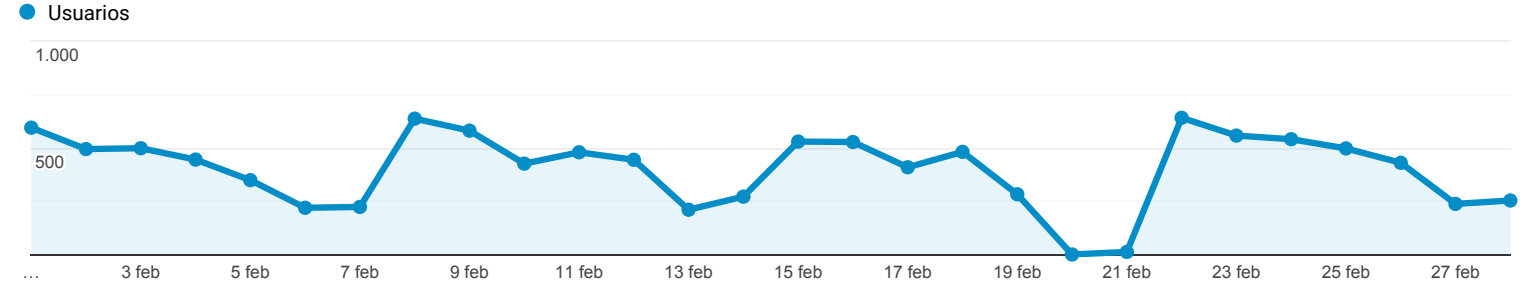
Ciudad	Usuarios	% Usuarios
1. (not set)	1.539	18,24 %
2. Madrid	1.221	14,47 %
3. Barcelona	384	4,55 %
4. Palma	323	3,83 %
5. Vigo	318	3,77 %
6. Seville	273	3,24 %
7. Valencia	265	3,14 %
8. A Coruna	180	2,13 %
9. Las Palmas de Gran Canaria	142	1,68 %
10. Santander	135	1,60 %

## Visión general de la audiencia

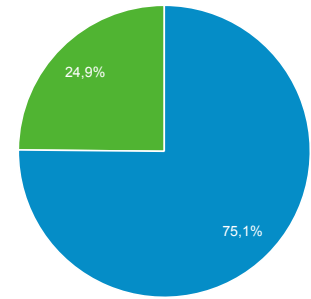
Todos los usuarios  
100,00 % Usuarios

1 feb 2021 - 28 feb 2021

### Visión general



■ New Visitor ■ Returning Visitor



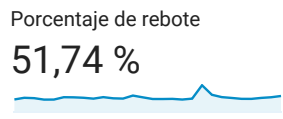
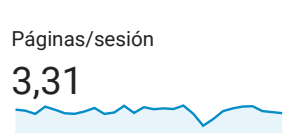
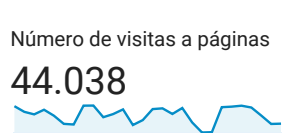
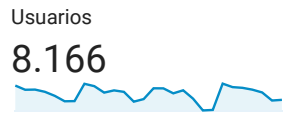
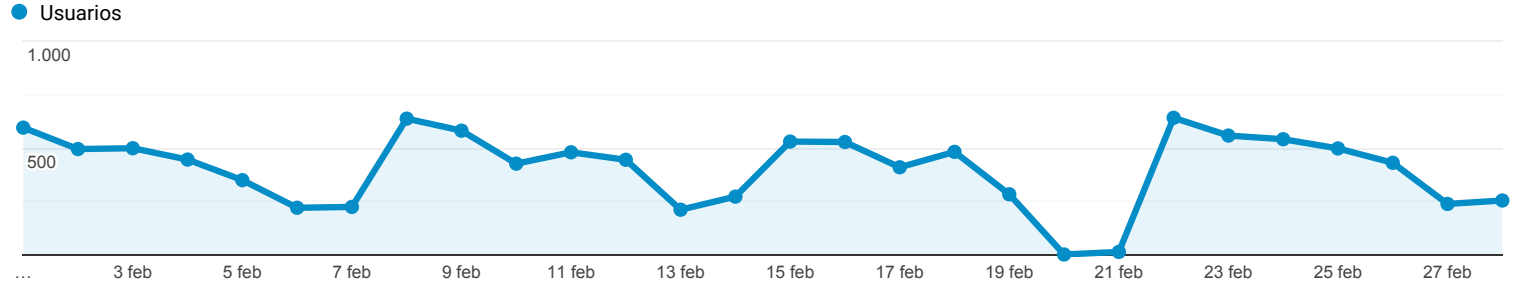
Navegador	Usuarios	% Usuarios
1. Chrome	5.514	68,28 %
2. Safari	1.005	12,45 %
3. Firefox	623	7,72 %
4. Edge	356	4,41 %
5. Internet Explorer	213	2,64 %
6. Samsung Internet	141	1,75 %
7. Android Webview	106	1,31 %
8. Opera	50	0,62 %
9. Safari (in-app)	37	0,46 %
10. Mozilla Compatible Agent	13	0,16 %

## Visión general de la audiencia

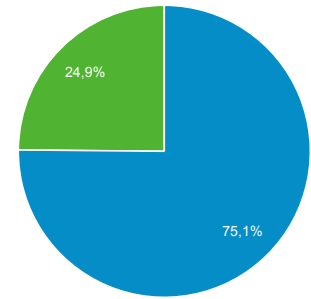
Todos los usuarios  
100,00 % Usuarios

1 feb 2021 - 28 feb 2021

### Visión general




■ New Visitor ■ Returning Visitor



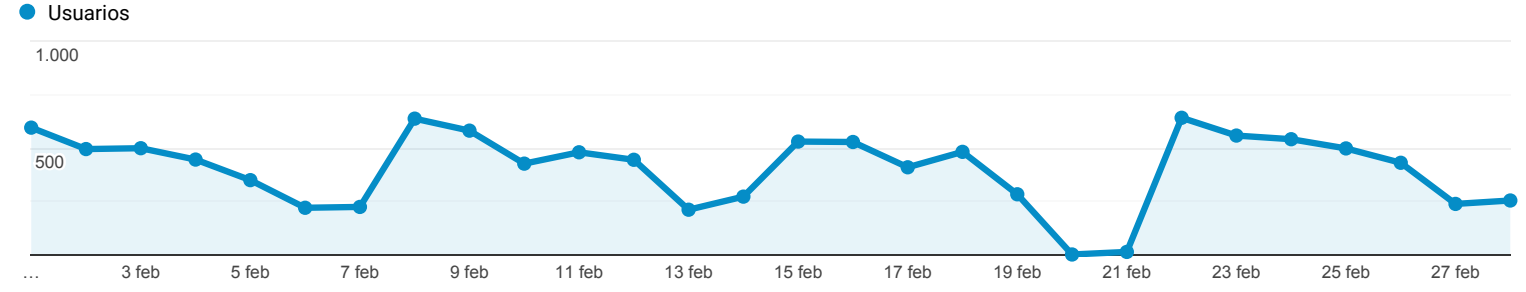
Sistema operativo	Usuarios	% Usuarios
1. Windows	4.405	54,56 %
2. Android	2.106	26,08 %
3. iOS	766	9,49 %
4. Macintosh	610	7,56 %
5. Linux	148	1,83 %
6. (not set)	25	0,31 %
7. Chrome OS	13	0,16 %
8. BlackBerry	1	0,01 %

### Visión general de la audiencia


**Todos los usuarios**  
 100,00 % Usuarios

1 feb 2021 - 28 feb 2021

**Visión general**



Usuarios  
**8.166**

Usuarios nuevos  
**6.681**

Sesiones  
**13.310**

Número de sesiones por usuario  
**1,63**

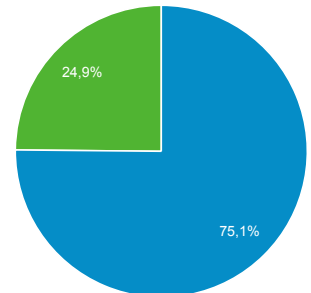
Número de visitas a páginas  
**44.038**

Páginas/sesión  
**3,31**

Duración media de la sesión  
**00:02:34**

Porcentaje de rebote  
**51,74 %**

■ New Visitor ■ Returning Visitor



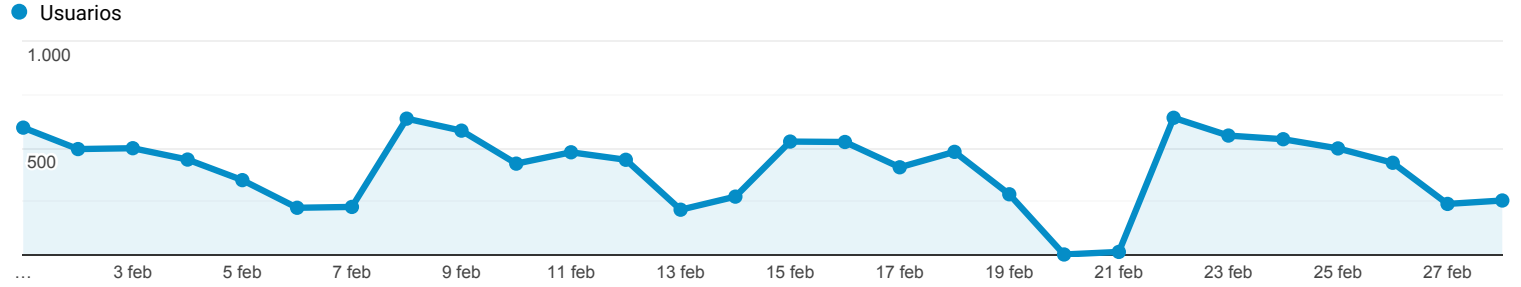
Sistema operativo	Usuarios	% Usuarios
1. <a href="#">Android</a>	2.106	73,12 %
2. <a href="#">iOS</a>	766	26,60 %
3. <a href="#">Windows</a>	7	0,24 %
4. <a href="#">BlackBerry</a>	1	0,03 %

## Visión general de la audiencia

Todos los usuarios  
100,00 % Usuarios

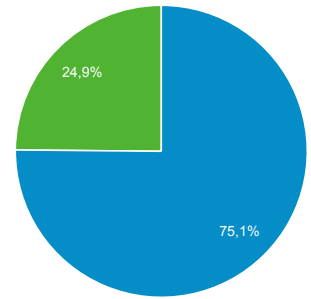
1 feb 2021 - 28 feb 2021

### Visión general




<b>Usuarios</b> <b>8.166</b>	<b>Usuarios nuevos</b> <b>6.681</b>	<b>Sesiones</b> <b>13.310</b>
<b>Número de sesiones por usuario</b> <b>1,63</b>	<b>Número de visitas a páginas</b> <b>44.038</b>	<b>Páginas/sesión</b> <b>3,31</b>
<b>Duración media de la sesión</b> <b>00:02:34</b>	<b>Porcentaje de rebote</b> <b>51,74 %</b>	

■ New Visitor ■ Returning Visitor



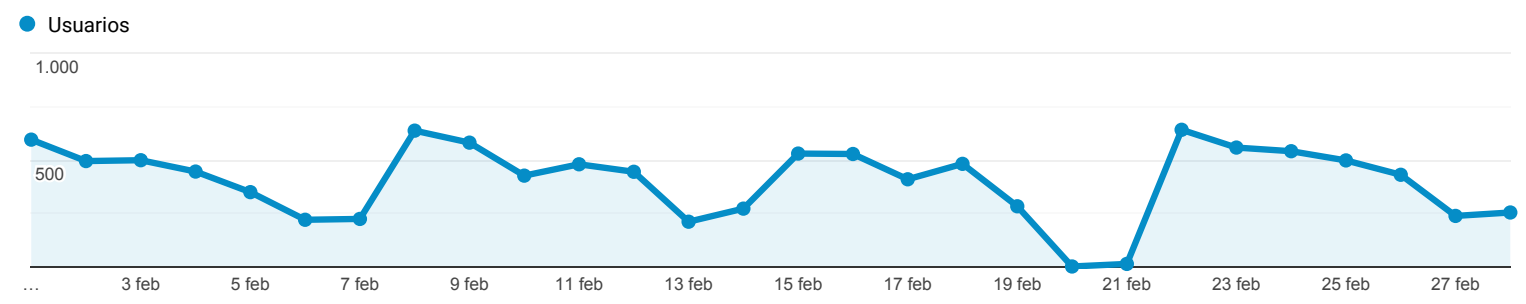
Resolución de pantalla	Usuarios	% Usuarios
1. 360x640	318	11,01 %
2. 393x851	236	8,17 %
3. 375x667	196	6,79 %
4. 414x896	193	6,68 %
5. 360x780	190	6,58 %
6. 375x812	172	5,96 %
7. 360x720	145	5,02 %
8. 360x760	116	4,02 %
9. 412x915	107	3,70 %
10. 360x800	99	3,43 %

## Visión general de la audiencia


**Todos los usuarios**  
 100,00 % Usuarios

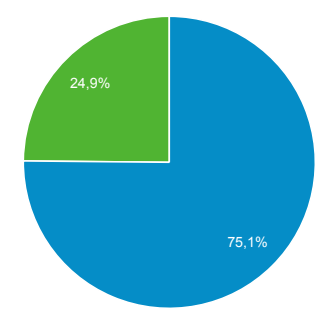
1 feb 2021 - 28 feb 2021

### Visión general



<b>Usuarios</b> 8.166	<b>Usuarios nuevos</b> 6.681	<b>Sesiones</b> 13.310
<b>Número de sesiones por usuario</b> 1,63	<b>Número de visitas a páginas</b> 44.038	<b>Páginas/sesión</b> 3,31
<b>Duración media de la sesión</b> 00:02:34	<b>Porcentaje de rebote</b> 51,74 %	

■ New Visitor ■ Returning Visitor



Idioma	Usuarios	% Usuarios
1. es-es	5.107	62,93 %
2. es	1.103	13,59 %
3. en-us	539	6,64 %
4. es-419	379	4,67 %
5. es-us	181	2,23 %
6. en-gb	150	1,85 %
7. ca-es	109	1,34 %
8. ca	59	0,73 %
9. es-mx	49	0,60 %
10. fr-fr	47	0,58 %

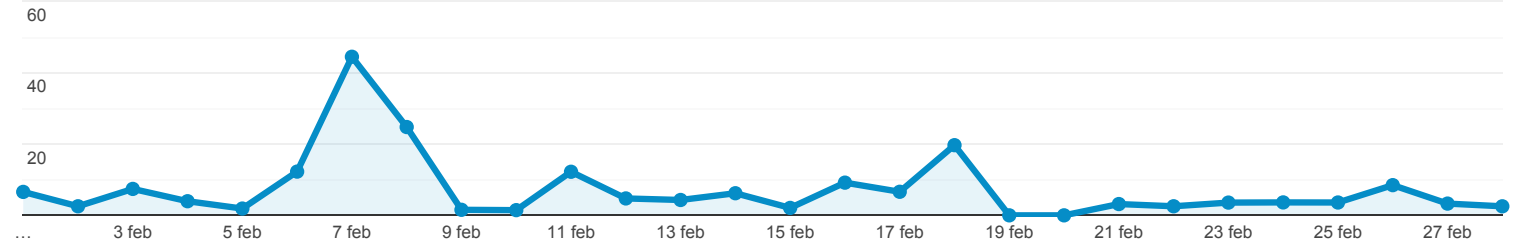
## Visión general de velocidad del sitio

Todos los usuarios  
100,00 % Número de visitas a páginas

1 feb 2021 - 28 feb 2021

### Visión general

● Tiempo medio de carga de la página (s)



## El muestreo de carga de página envió 287 páginas vistas

Tiempo medio de carga de la página (s)

6,36

Tiempo medio de redirección (s)

0,22

Tiempo medio de búsqueda de dominio (s)

<0,01

Tiempo medio de conexión de servidor (es)

<0,01

Tiempo medio de respuesta de servidor (es)

1,82

Tiempo medio de descarga de la página (s)

0,12

País	Tiempo medio de carga de la página (s)
1. <a href="#">Costa Rica</a>	1,80
2. <a href="#">Italy</a>	1,94
3. <a href="#">Spain</a>	5,39
4. <a href="#">Colombia</a>	6,43
5. <a href="#">Panama</a>	7,04
6. <a href="#">Venezuela</a>	8,25
7. <a href="#">Paraguay</a>	8,60
8. <a href="#">Peru</a>	9,04
9. <a href="#">Belgium</a>	9,69
10. <a href="#">Argentina</a>	11,28

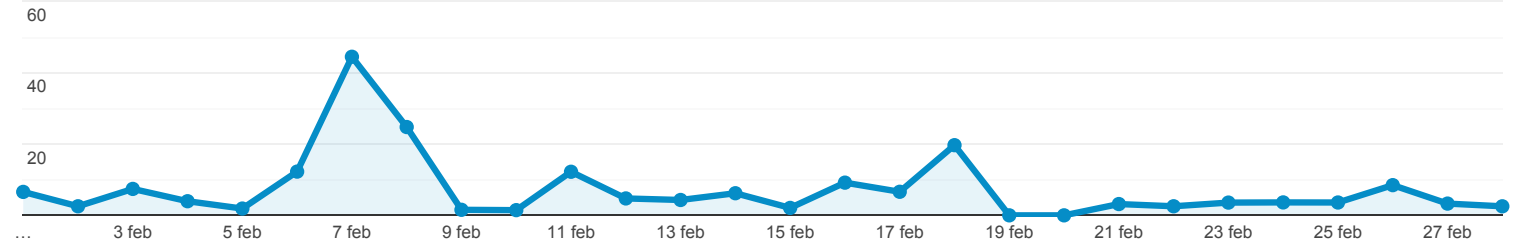
## Visión general de velocidad del sitio

Todos los usuarios  
100,00 % Número de visitas a páginas

1 feb 2021 - 28 feb 2021

### Visión general

● Tiempo medio de carga de la página (s)



## El muestreo de carga de página envió 287 páginas vistas

Tiempo medio de carga de la página (s)

6,36

Tiempo medio de redirección (s)

0,22

Tiempo medio de búsqueda de dominio (s)

<0,01

Tiempo medio de conexión de servidor (es)

<0,01

Tiempo medio de respuesta de servidor (es)

1,82

Tiempo medio de descarga de la página (s)

0,12

Navegador	Tiempo medio de carga de la página (s)
1. Firefox	1,69
2. Edge	2,22
3. Android Webview	2,64
4. Internet Explorer	3,02
5. Safari	3,06
6. Samsung Internet	4,69
7. Chrome	7,66
8. Mozilla Compatible Agent	33,28