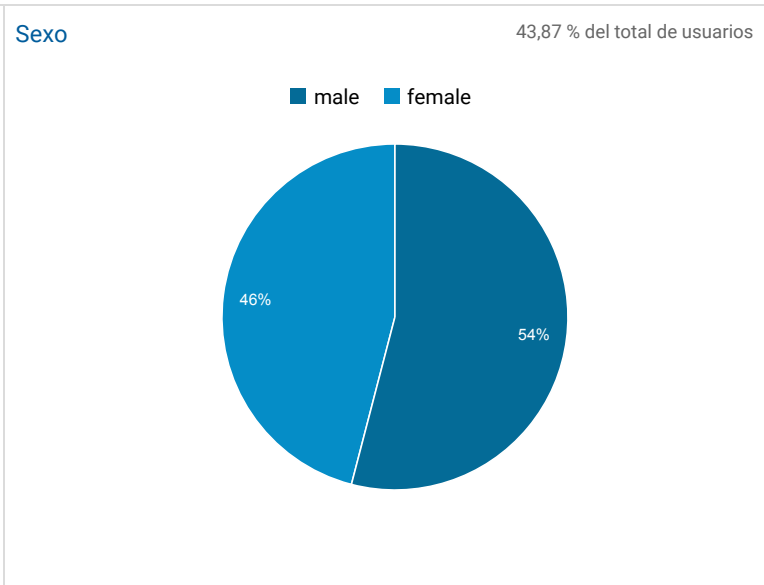
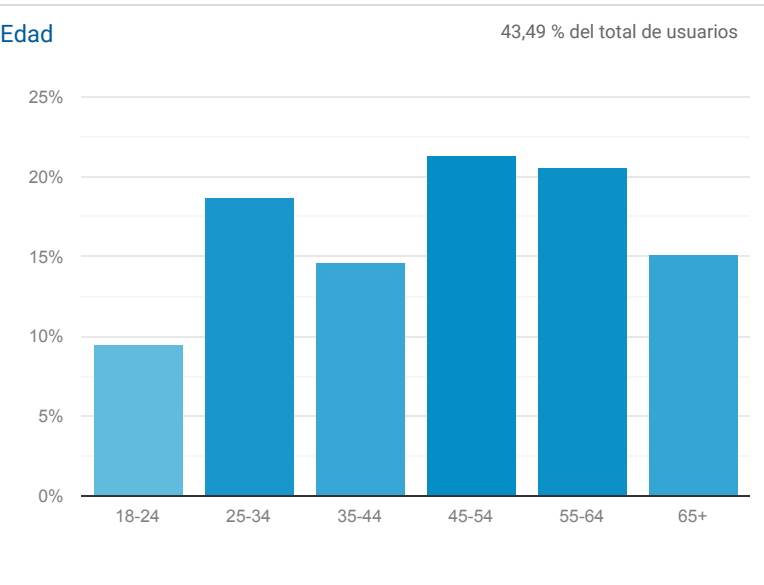


Grupos demográficos: Visión general

 Todos los usuarios
100,00 % Usuarios

1 oct 2020 - 31 oct 2020

Métricas clave



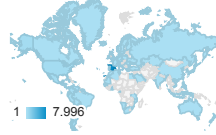
Ubicación

Todos los usuarios
100,00 % Usuarios

1 oct 2020 - 31 oct 2020

Gráfico de visitas por ubicación

Resumen



País	Adquisición			Comportamiento			Conversiones		
	Usuarios	Usuarios nuevos	Sesiones	Porcentaje de rebote	Páginas/sesión	Duración media de la sesión	Tasa de conversión del objetivo	Objetivos cumplidos	Valor del objetivo
	10.135 % del total: 100,00 % (10.135)	8.692 % del total: 100,06 % (8.687)	18.877 % del total: 100,00 % (18.877)	49,59 % Media de la vista: 49,59 % (0,00 %)	3,41 Media de la vista: 3,41 (0,00 %)	00:02:53 Media de la vista: 00:02:53 (0,00 %)	0,00 % Media de la vista: 0,00 % (0,00 %)	0 % del total: 0,00 % (0)	0,00 US\$ % del total: 0,00 % (0,00 US\$)
1. Spain	7.996 (78,48 %)	6.663 (76,66 %)	15.686 (83,10 %)	45,56 %	3,62	00:03:03	0,00 %	0 (0,00 %)	0,00 US\$ (0,00 %)
2. Mexico	286 (2,81 %)	268 (3,08 %)	408 (2,16 %)	70,10 %	1,86	00:01:34	0,00 %	0 (0,00 %)	0,00 US\$ (0,00 %)
3. United States	276 (2,71 %)	272 (3,13 %)	297 (1,57 %)	89,90 %	1,39	00:00:19	0,00 %	0 (0,00 %)	0,00 US\$ (0,00 %)
4. Argentina	182 (1,79 %)	164 (1,89 %)	320 (1,70 %)	75,31 %	1,77	00:01:20	0,00 %	0 (0,00 %)	0,00 US\$ (0,00 %)
5. Chile	145 (1,42 %)	140 (1,61 %)	207 (1,10 %)	66,67 %	2,11	00:01:30	0,00 %	0 (0,00 %)	0,00 US\$ (0,00 %)
6. United Arab Emirates	99 (0,97 %)	99 (1,14 %)	99 (0,52 %)	98,99 %	1,03	00:00:03	0,00 %	0 (0,00 %)	0,00 US\$ (0,00 %)
7. Peru	97 (0,95 %)	92 (1,06 %)	132 (0,70 %)	71,97 %	1,65	00:01:41	0,00 %	0 (0,00 %)	0,00 US\$ (0,00 %)
8. Colombia	91 (0,89 %)	87 (1,00 %)	107 (0,57 %)	71,96 %	1,83	00:00:53	0,00 %	0 (0,00 %)	0,00 US\$ (0,00 %)
9. France	83 (0,81 %)	77 (0,89 %)	94 (0,50 %)	58,51 %	3,09	00:02:49	0,00 %	0 (0,00 %)	0,00 US\$ (0,00 %)
10. Venezuela	79 (0,78 %)	72 (0,83 %)	119 (0,63 %)	68,91 %	1,50	00:01:45	0,00 %	0 (0,00 %)	0,00 US\$ (0,00 %)

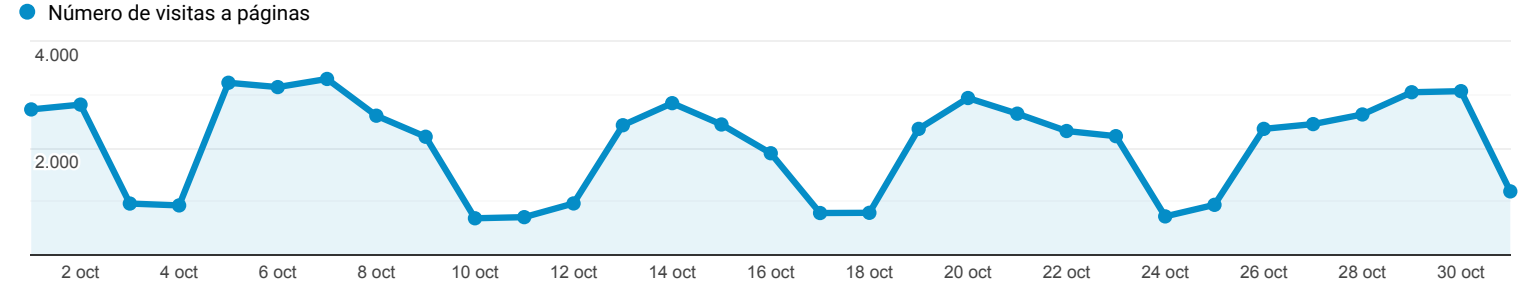
Filas 1 - 10 de 100

Visión general

Todos los usuarios
100,00 % Número de visitas a páginas

1 oct 2020 - 31 oct 2020

Visión general



<p>Número de visitas a páginas</p> <p>64.395</p>	<p>Número de páginas vistas únicas</p> <p>44.659</p>	<p>Promedio de tiempo en la página</p> <p>00:01:12</p>	<p>Porcentaje de rebote</p> <p>49,59 %</p>	<p>Porcentaje de salidas</p> <p>29,31 %</p>
---	---	---	---	--

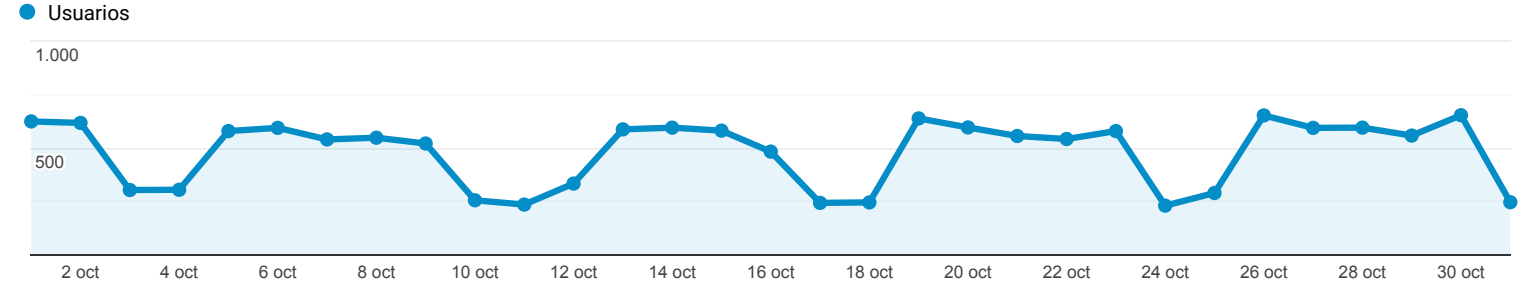
Título de la página	Número de visitas a páginas	% Número de visitas a páginas
1. Convocatorias Personal Laboral - Instituto Español de Oceanografía	21.466	33,33 %
2. Home - Instituto Español de Oceanografía	5.567	8,65 %
3. Trabaja con nosotros - Instituto Español de Oceanografía	5.421	8,42 %
4. Localizador de Buques - Instituto Español de Oceanografía	4.757	7,39 %
5. Oferta de empleo Personal Funcionario - Instituto Español de Oceanografía	4.648	7,22 %
6. Personal - Instituto Español de Oceanografía	2.512	3,90 %
7. Cartografía - Instituto Español de Oceanografía	2.301	3,57 %
8. Noticias IEO - Instituto Español de Oceanografía	2.179	3,38 %
9. Concurso/Convocatoria personal Laboral Fijo - Instituto Español de Oceanografía	1.048	1,63 %
10. Flota - Instituto Español de Oceanografía	940	1,46 %

Visión general de la audiencia

Todos los usuarios
100,00 % Usuarios

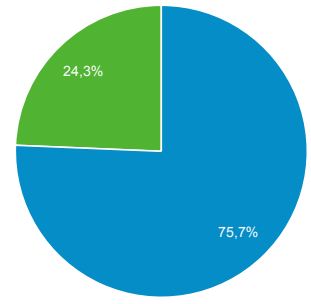
1 oct 2020 - 31 oct 2020

Visión general




Usuarios 10.135	Usuarios nuevos 8.687	Sesiones 18.877
Número de sesiones por usuario 1,86	Número de visitas a páginas 64.395	Páginas/sesión 3,41
Duración media de la sesión 00:02:53	Porcentaje de rebote 49,59 %	

■ New Visitor ■ Returning Visitor



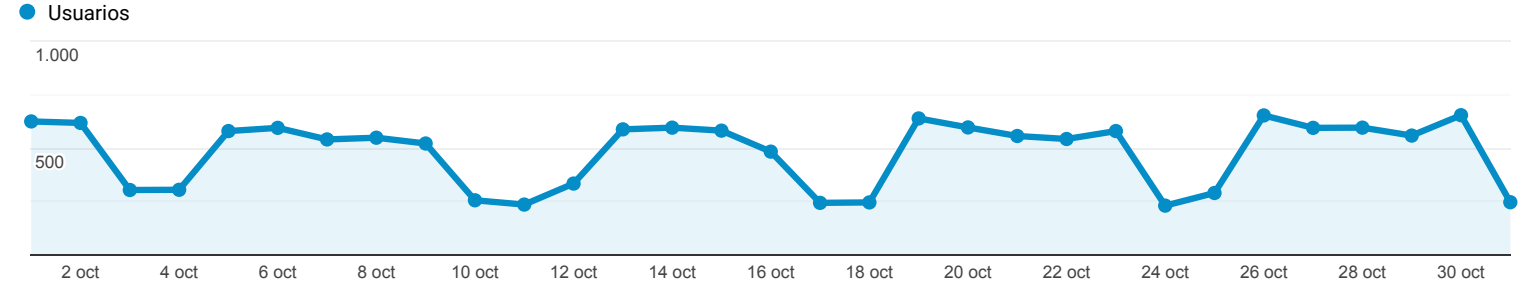
País	Usuarios	% Usuarios
1. Spain	7.996	78,48 %
2. Mexico	286	2,81 %
3. United States	276	2,71 %
4. Argentina	182	1,79 %
5. Chile	145	1,42 %
6. United Arab Emirates	99	0,97 %
7. Peru	97	0,95 %
8. Colombia	91	0,89 %
9. France	83	0,81 %
10. Venezuela	79	0,78 %

Visión general de la audiencia


Todos los usuarios
 100,00 % Usuarios

1 oct 2020 - 31 oct 2020

Visión general



Usuarios
10.135

Usuarios nuevos
8.687

Sesiones
18.877

Número de sesiones por usuario
1,86

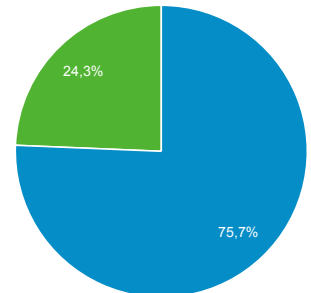
Número de visitas a páginas
64.395

Páginas/sesión
3,41

Duración media de la sesión
00:02:53

Porcentaje de rebote
49,59 %

■ New Visitor ■ Returning Visitor



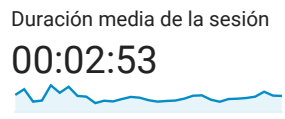
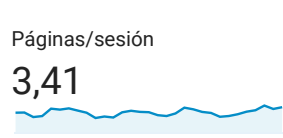
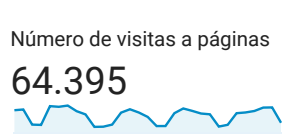
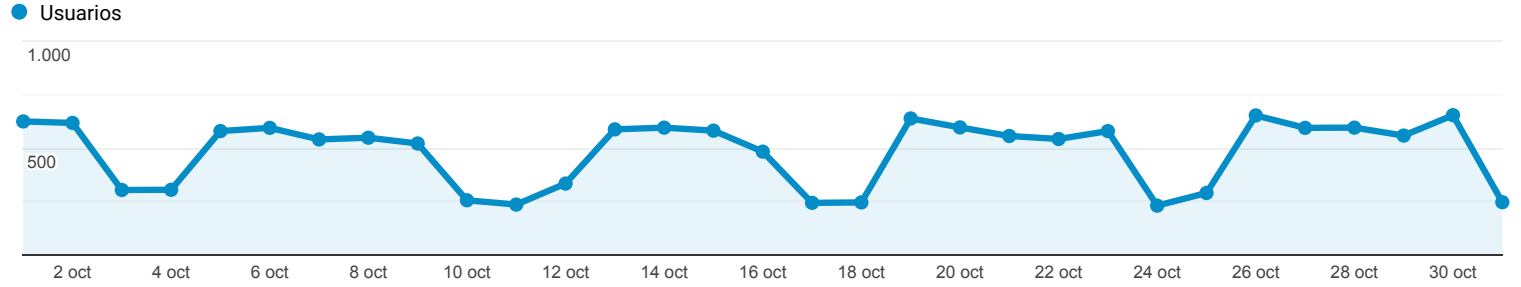
Ciudad	Usuarios	% Usuarios
1. (not set)	2.149	19,78 %
2. Madrid	1.564	14,40 %
3. Barcelona	557	5,13 %
4. Palma	464	4,27 %
5. Vigo	432	3,98 %
6. Valencia	361	3,32 %
7. Seville	306	2,82 %
8. Malaga	214	1,97 %
9. A Coruna	193	1,78 %
10. Santa Cruz de Tenerife	156	1,44 %

Visión general de la audiencia

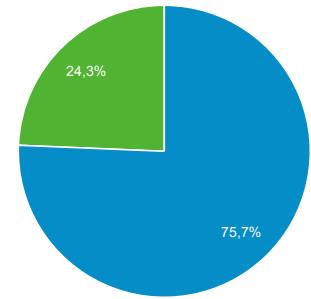
Todos los usuarios
100,00 % Usuarios

1 oct 2020 - 31 oct 2020

Visión general



■ New Visitor ■ Returning Visitor



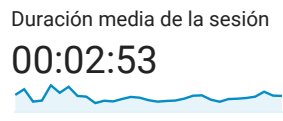
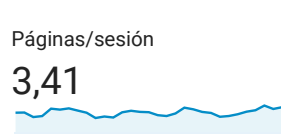
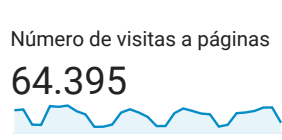
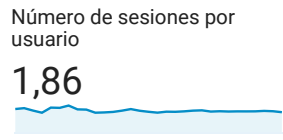
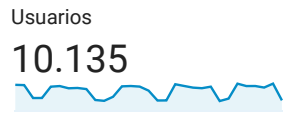
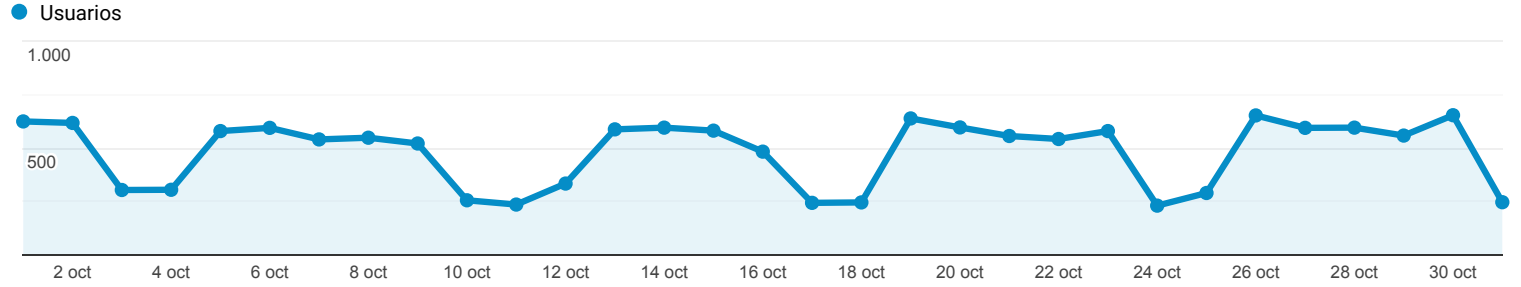
Navegador	Usuarios	% Usuarios
1. Chrome	6.685	65,32 %
2. Safari	1.413	13,81 %
3. Firefox	824	8,05 %
4. Edge	366	3,58 %
5. Internet Explorer	288	2,81 %
6. Samsung Internet	211	2,06 %
7. Android Webview	176	1,72 %
8. Mozilla	85	0,83 %
9. Opera	59	0,58 %
10. Safari (in-app)	58	0,57 %

Visión general de la audiencia

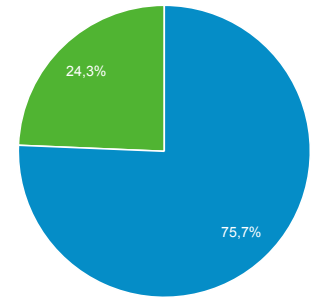
Todos los usuarios
100,00 % Usuarios

1 oct 2020 - 31 oct 2020

Visión general




■ New Visitor ■ Returning Visitor



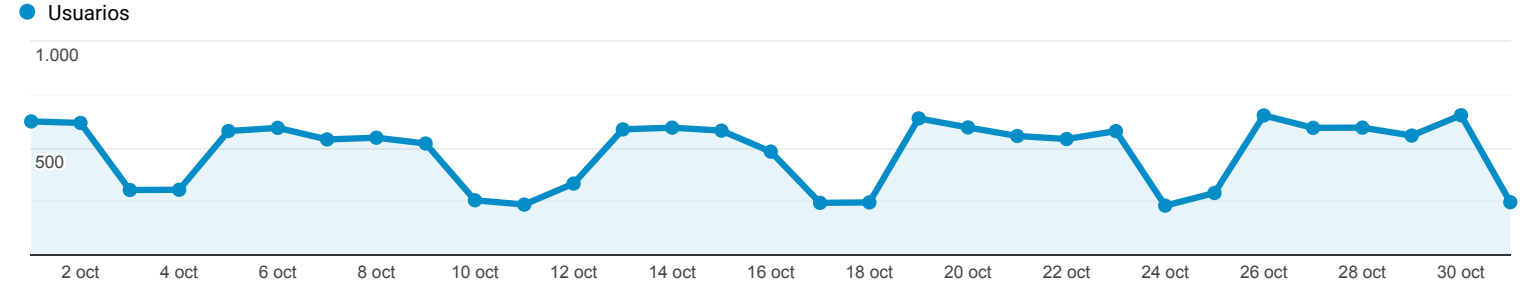
Sistema operativo	Usuarios	% Usuarios
1. Windows	5.123	50,12 %
2. Android	2.905	28,42 %
3. iOS	1.132	11,08 %
4. Macintosh	789	7,72 %
5. (not set)	149	1,46 %
6. Linux	105	1,03 %
7. Chrome OS	14	0,14 %
8. Tizen	2	0,02 %
9. BlackBerry	1	0,01 %
10. Windows Phone	1	0,01 %

Visión general de la audiencia


Todos los usuarios
 100,00 % Usuarios

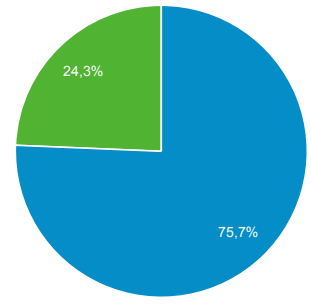
1 oct 2020 - 31 oct 2020

Visión general



Usuarios 10.135	Usuarios nuevos 8.687	Sesiones 18.877
Número de sesiones por usuario 1,86	Número de visitas a páginas 64.395	Páginas/sesión 3,41
Duración media de la sesión 00:02:53	Porcentaje de rebote 49,59 %	

■ New Visitor ■ Returning Visitor



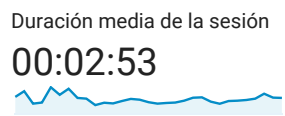

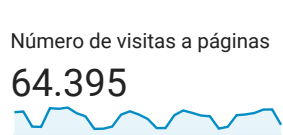
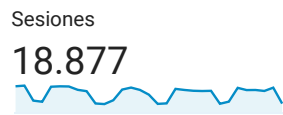
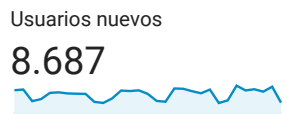
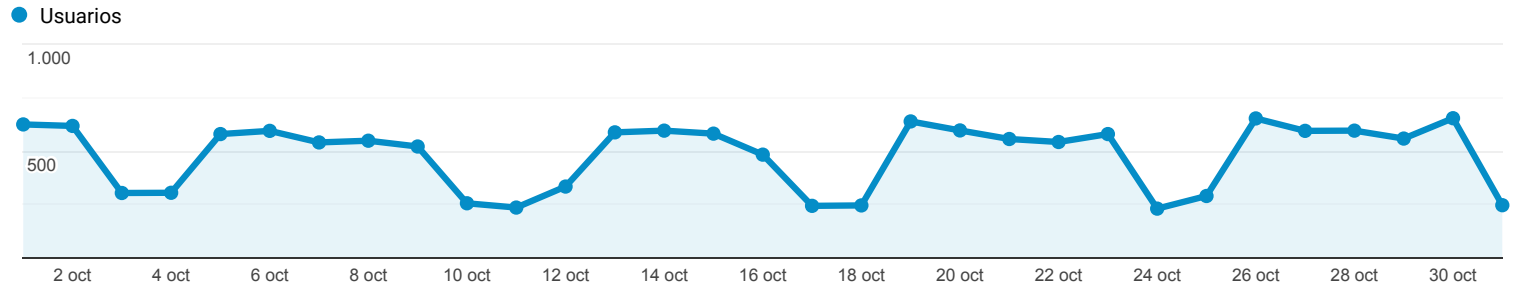
Proveedor de servicios	Usuarios	% Usuarios
1. (not set)	10.135	100,00 %

Visión general de la audiencia

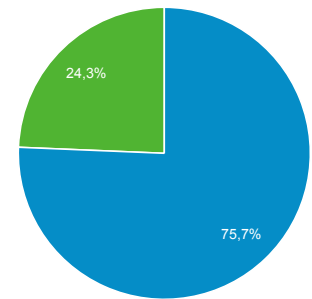
Todos los usuarios
100,00 % Usuarios

1 oct 2020 - 31 oct 2020

Visión general



■ New Visitor ■ Returning Visitor



Idioma	Usuarios	% Usuarios
1. es-es	5.918	57,49 %
2. es	1.955	18,99 %
3. en-us	790	7,67 %
4. es-419	396	3,85 %
5. es-us	197	1,91 %
6. en-gb	182	1,77 %
7. ca-es	138	1,34 %
8. ca	82	0,80 %
9. es-mx	75	0,73 %
10. fr-fr	55	0,53 %