
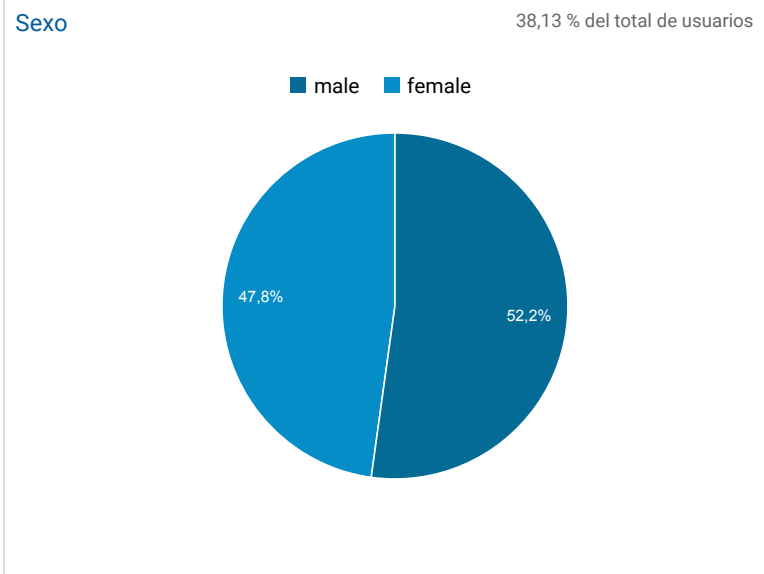
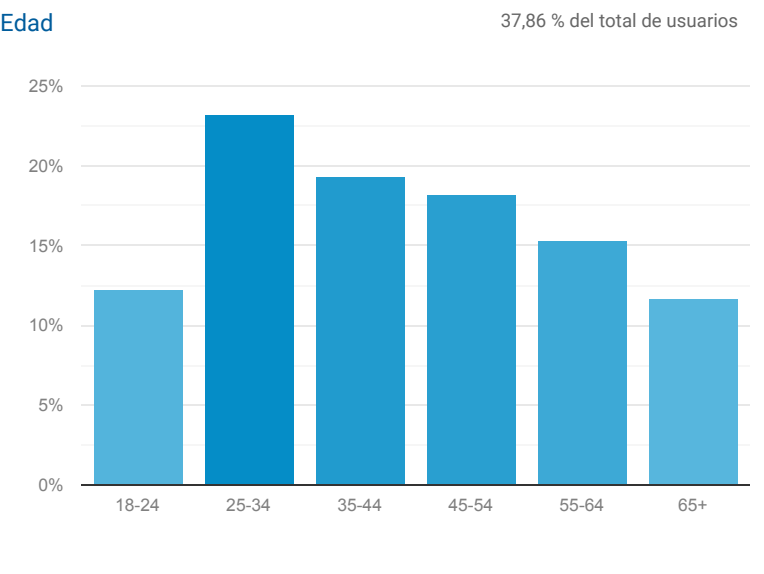


Datos demográficos: Visión general

 Todos los usuarios
100,00 % Usuarios

1 jul. 2020 - 31 jul. 2020

Métricas clave



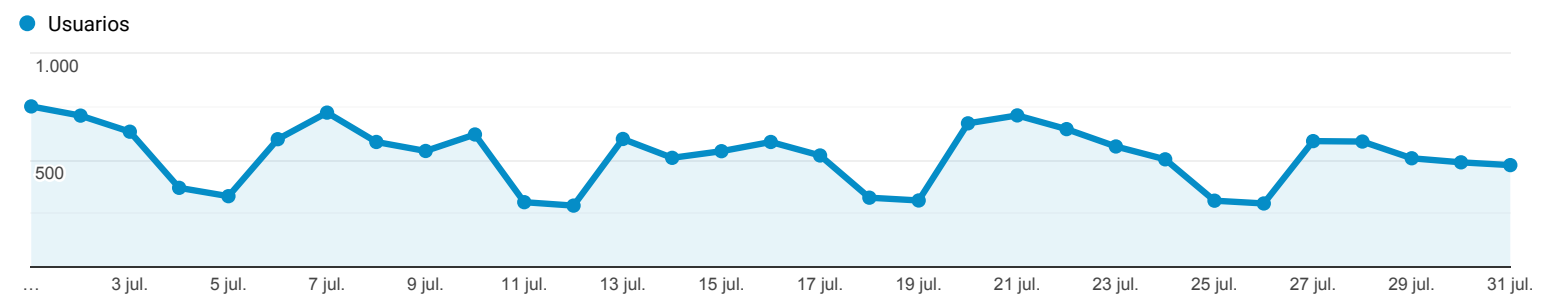
Navegador y SO

Todos los usuarios
100,00 % Usuarios

1 jul. 2020 - 31 jul. 2020

Explorador

Resumen



Navegador	Adquisición			Comportamiento			Conversiones		
	Usuarios	Usuarios nuevos	Sesiones	Porcentaje de rebote	Páginas/sesión	Duración media de la sesión	Tasa de conversión del objetivo	Objetivos cumplidos	Valor del objetivo
	10.961 % del total: 100,00 % (10.961)	9.476 % del total: 100,12 % (9.465)	20.706 % del total: 100,00 % (20.706)	46,56 % Media de la vista: 46,56 % (0,00 %)	3,26 Media de la vista: 3,26 (0,00 %)	00:02:33 Media de la vista: 00:02:33 (0,00 %)	0,00 % Media de la vista: 0,00 % (0,00 %)	0 % del total: 0,00 % (0)	0,00 US\$ % del total: 0,00 % (0,00 US\$)
1. Chrome	7.218 (65,77 %)	6.211 (65,54 %)	13.852 (66,90 %)	45,70 %	3,35	00:02:34	0,00 %	0 (0,00 %)	0,00 US\$ (0,00 %)
2. Safari	1.771 (16,14 %)	1.677 (17,70 %)	3.174 (15,33 %)	55,64 %	2,50	00:02:04	0,00 %	0 (0,00 %)	0,00 US\$ (0,00 %)
3. Firefox	912 (8,31 %)	717 (7,57 %)	1.866 (9,01 %)	37,73 %	3,78	00:03:19	0,00 %	0 (0,00 %)	0,00 US\$ (0,00 %)
4. Internet Explorer	300 (2,73 %)	214 (2,26 %)	637 (3,08 %)	35,79 %	4,38	00:03:41	0,00 %	0 (0,00 %)	0,00 US\$ (0,00 %)
5. Edge	265 (2,41 %)	226 (2,38 %)	418 (2,02 %)	31,82 %	4,19	00:02:22	0,00 %	0 (0,00 %)	0,00 US\$ (0,00 %)
6. Samsung Internet	229 (2,09 %)	196 (2,07 %)	394 (1,90 %)	57,87 %	2,41	00:01:22	0,00 %	0 (0,00 %)	0,00 US\$ (0,00 %)
7. Android Webview	96 (0,87 %)	74 (0,78 %)	126 (0,61 %)	79,37 %	1,55	00:00:26	0,00 %	0 (0,00 %)	0,00 US\$ (0,00 %)
8. Opera	75 (0,68 %)	63 (0,66 %)	125 (0,60 %)	40,00 %	3,15	00:03:31	0,00 %	0 (0,00 %)	0,00 US\$ (0,00 %)
9. Mozilla	43 (0,39 %)	43 (0,45 %)	43 (0,21 %)	100,00 %	1,00	00:00:00	0,00 %	0 (0,00 %)	0,00 US\$ (0,00 %)
10. Safari (in-app)	33 (0,30 %)	24 (0,25 %)	34 (0,16 %)	97,06 %	1,03	00:00:01	0,00 %	0 (0,00 %)	0,00 US\$ (0,00 %)

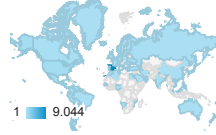
Ubicación

Todos los usuarios
100,00 % Usuarios

1 jul. 2020 - 31 jul. 2020

Gráfico de visitas por ubicación

Resumen



País	Adquisición			Comportamiento			Conversiones		
	Usuarios	Usuarios nuevos	Sesiones	Porcentaje de rebote	Páginas/sesión	Duración media de la sesión	Tasa de conversión del objetivo	Objetivos cumplidos	Valor del objetivo
	10.961 % del total: 100,00 % (10.961)	9.476 % del total: 100,12 % (9.465)	20.706 % del total: 100,00 % (20.706)	46,56 % Media de la vista: 46,56 % (0,00 %)	3,26 Media de la vista: 3,26 (0,00 %)	00:02:33 Media de la vista: 00:02:33 (0,00 %)	0,00 % Media de la vista: 0,00 % (0,00 %)	0 % del total: 0,00 % (0)	0,00 US\$ % del total: 0,00 % (0,00 US\$)
1. Spain	9.044 (82,14 %)	7.646 (80,69 %)	17.901 (86,45 %)	44,15 %	3,40	00:02:37	0,00 %	0 (0,00 %)	0,00 US\$ (0,00 %)
2. United States	313 (2,84 %)	311 (3,28 %)	318 (1,54 %)	88,36 %	1,50	00:00:33	0,00 %	0 (0,00 %)	0,00 US\$ (0,00 %)
3. Argentina	240 (2,18 %)	230 (2,43 %)	282 (1,36 %)	72,70 %	1,83	00:01:12	0,00 %	0 (0,00 %)	0,00 US\$ (0,00 %)
4. Mexico	151 (1,37 %)	132 (1,39 %)	249 (1,20 %)	62,25 %	1,96	00:01:33	0,00 %	0 (0,00 %)	0,00 US\$ (0,00 %)
5. France	89 (0,81 %)	81 (0,85 %)	96 (0,46 %)	51,04 %	3,34	00:01:29	0,00 %	0 (0,00 %)	0,00 US\$ (0,00 %)
6. Honduras	87 (0,79 %)	85 (0,90 %)	107 (0,52 %)	72,90 %	1,50	00:01:22	0,00 %	0 (0,00 %)	0,00 US\$ (0,00 %)
7. Chile	86 (0,78 %)	82 (0,87 %)	132 (0,64 %)	43,18 %	2,55	00:02:11	0,00 %	0 (0,00 %)	0,00 US\$ (0,00 %)
8. Peru	80 (0,73 %)	74 (0,78 %)	106 (0,51 %)	77,36 %	1,67	00:01:34	0,00 %	0 (0,00 %)	0,00 US\$ (0,00 %)
9. Colombia	74 (0,67 %)	72 (0,76 %)	94 (0,45 %)	60,64 %	3,07	00:02:25	0,00 %	0 (0,00 %)	0,00 US\$ (0,00 %)
10. Portugal	70 (0,64 %)	49 (0,52 %)	220 (1,06 %)	30,00 %	3,70	00:06:48	0,00 %	0 (0,00 %)	0,00 US\$ (0,00 %)

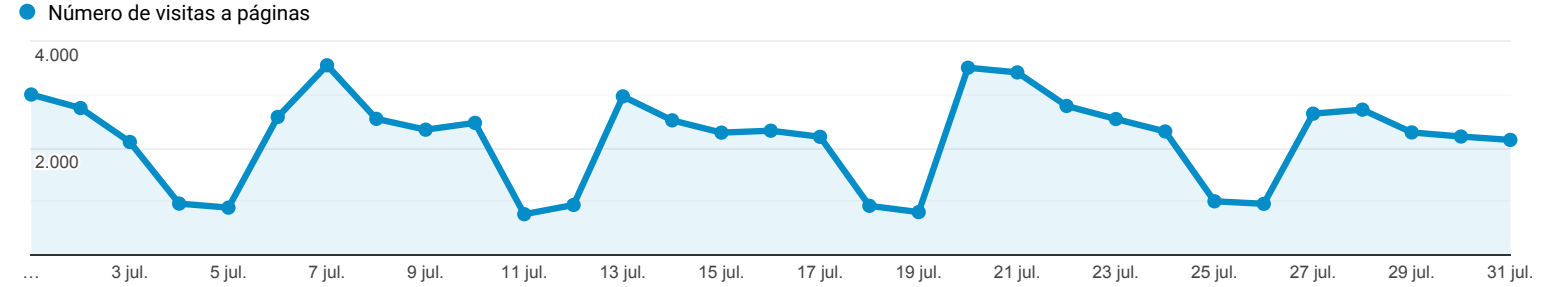
Filas 1 - 10 de 93

Visión general

Todos los usuarios
100,00 % Número de visitas a páginas

1 jul. 2020 - 31 jul. 2020

Visión general



<p>Número de visitas a páginas</p> <p>67.553</p>	<p>Número de páginas vistas únicas</p> <p>48.409</p>	<p>Promedio de tiempo en la página</p> <p>00:01:08</p>	<p>Porcentaje de rebote</p> <p>46,56 %</p>	<p>Porcentaje de salidas</p> <p>30,65 %</p>
---	---	---	---	--

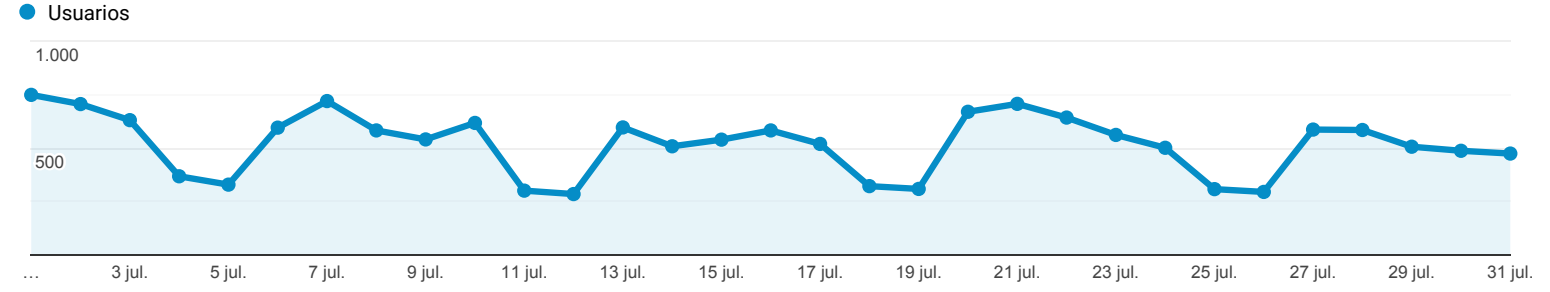
Título de la página	Número de visitas a páginas	% Número de visitas a páginas
1. Convocatorias Personal Laboral - Instituto Español de Oceanografía	22.691	33,59 %
2. Trabaja con nosotros - Instituto Español de Oceanografía	6.454	9,55 %
3. Home - Instituto Español de Oceanografía	6.197	9,17 %
4. Localizador de Buques - Instituto Español de Oceanografía	5.366	7,94 %
5. Oferta de empleo Personal Funcionario - Instituto Español de Oceanografía	4.212	6,24 %
6. Cartografía - Instituto Español de Oceanografía	3.264	4,83 %
7. Personal - Instituto Español de Oceanografía	2.193	3,25 %
8. Noticias IEO - Instituto Español de Oceanografía	1.758	2,60 %
9. Concurso/Convocatoria personal Laboral Fijo - Instituto Español de Oceanografía	1.182	1,75 %
10. Empleo Joven - Instituto Español de Oceanografía	1.005	1,49 %

Visión general de la audiencia

Todos los usuarios
100,00 % Usuarios

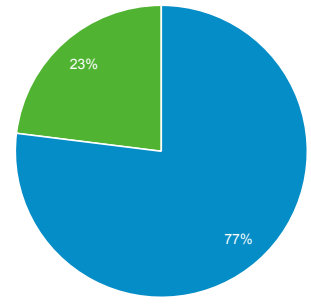
1 jul. 2020 - 31 jul. 2020

Visión general



Usuarios 10.961	Usuarios nuevos 9.465	Sesiones 20.706
Número de sesiones por usuario 1,89	Número de visitas a páginas 67.553	Páginas/sesión 3,26
Duración media de la sesión 00:02:33	Porcentaje de rebote 46,56 %	

■ New Visitor ■ Returning Visitor



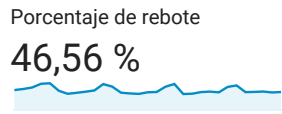
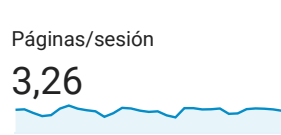
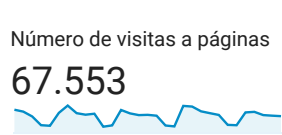
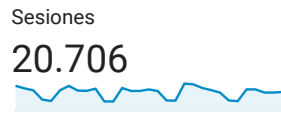
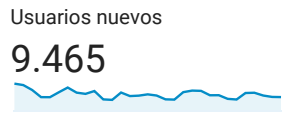
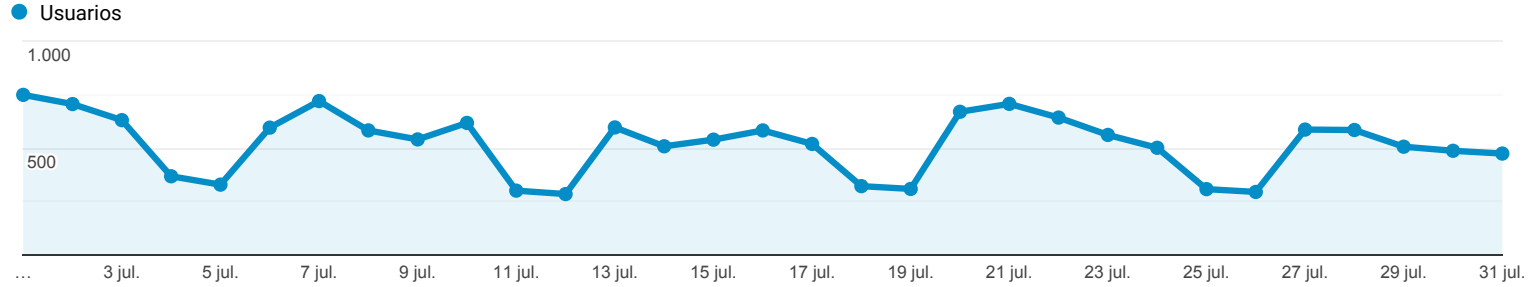
País	Usuarios	% Usuarios
1. Spain	9.044	82,14 %
2. United States	313	2,84 %
3. Argentina	240	2,18 %
4. Mexico	151	1,37 %
5. France	89	0,81 %
6. Honduras	87	0,79 %
7. Chile	86	0,78 %
8. Peru	80	0,73 %
9. Colombia	74	0,67 %
10. Portugal	70	0,64 %

Visión general de la audiencia

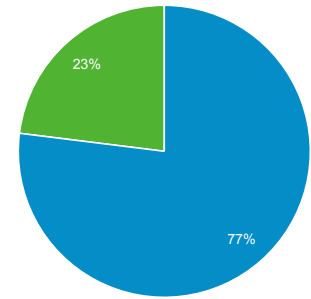
Todos los usuarios
100,00 % Usuarios

1 jul. 2020 - 31 jul. 2020

Visión general




■ New Visitor ■ Returning Visitor



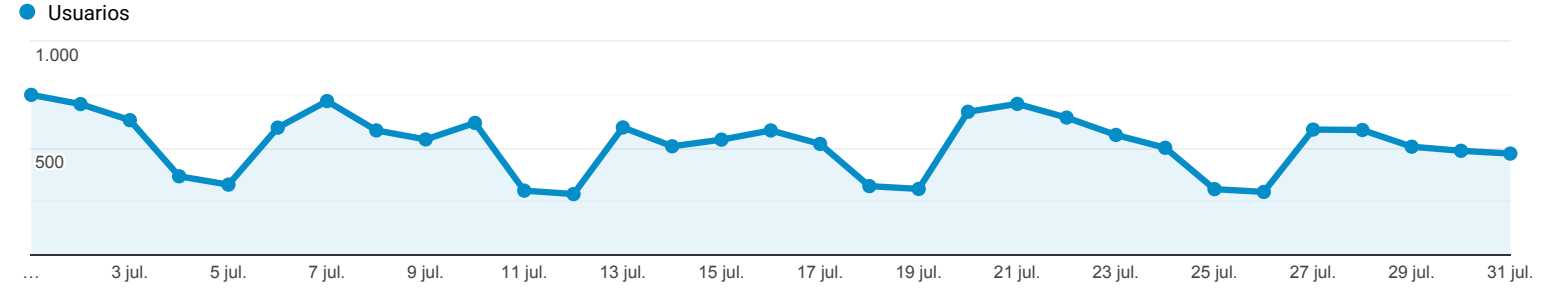
Ciudad	Usuarios	% Usuarios
1. (not set)	2.456	20,57 %
2. Madrid	1.800	15,08 %
3. Barcelona	794	6,65 %
4. Seville	561	4,70 %
5. Valencia	441	3,69 %
6. Palma	387	3,24 %
7. Vigo	367	3,07 %
8. Malaga	214	1,79 %
9. Santa Cruz de Tenerife	207	1,73 %
10. Bilbao	201	1,68 %

Visión general de la audiencia


Todos los usuarios
 100,00 % Usuarios

1 jul. 2020 - 31 jul. 2020

Visión general



Usuarios
10.961

Usuarios nuevos
9.465

Sesiones
20.706

Número de sesiones por usuario
1,89

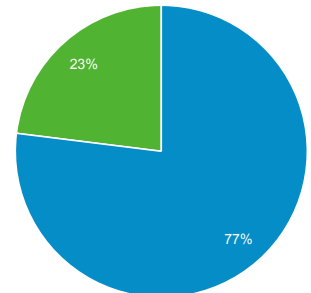
Número de visitas a páginas
67.553

Páginas/sesión
3,26

Duración media de la sesión
00:02:33

Porcentaje de rebote
46,56 %

■ New Visitor ■ Returning Visitor



Idioma	Usuarios	% Usuarios
1. es-es	5.836	52,54 %
2. es	2.850	25,66 %
3. en-us	774	6,97 %
4. es-419	412	3,71 %
5. en-gb	219	1,97 %
6. es-us	168	1,51 %
7. ca	117	1,05 %
8. ca-es	116	1,04 %
9. en	57	0,51 %
10. fr-fr	46	0,41 %

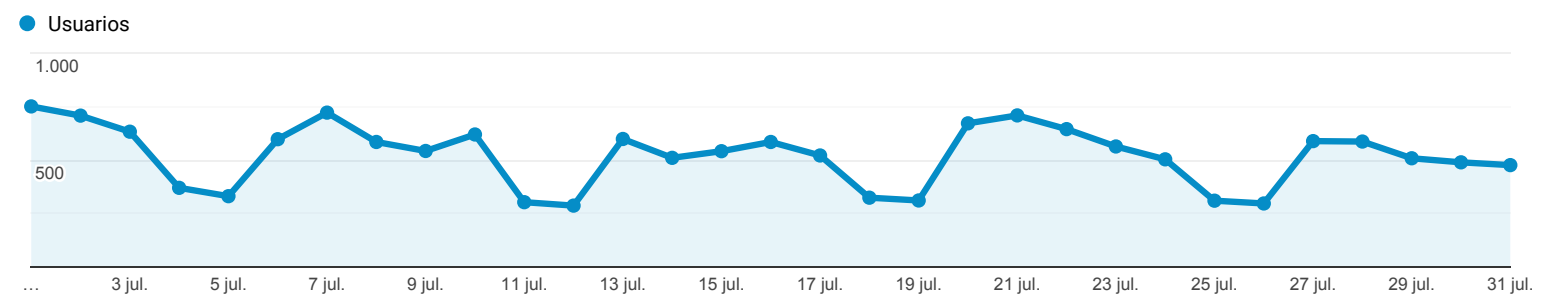
Visitantes nuevos vs recurrentes

Todos los usuarios
100,00 % Usuarios

1 jul. 2020 - 31 jul. 2020

Explorador

Resumen



Tipo de usuario	Adquisición			Comportamiento			Conversiones		
	Usuarios	Usuarios nuevos	Sesiones	Porcentaje de rebote	Páginas/sesión	Duración media de la sesión	Tasa de conversión del objetivo	Objetivos cumplidos	Valor del objetivo
	10.961 % del total: 100,00 % (10.961)	9.476 % del total: 100,12 % (9.465)	20.706 % del total: 100,00 % (20.706)	46,56 % Media de la vista: 46,56 % (0,00 %)	3,26 Media de la vista: 3,26 (0,00 %)	00:02:33 Media de la vista: 00:02:33 (0,00 %)	0,00 % Media de la vista: 0,00 % (0,00 %)	0 % del total: 0,00 % (0)	0,00 US\$ % del total: 0,00 % (0,00 US\$)
1. New Visitor	9.468 (76,97 %)	9.476 (100,00 %)	9.476 (45,76 %)	56,64 %	3,06	00:01:39	0,00 %	0 (0,00 %)	0,00 US\$ (0,00 %)
2. Returning Visitor	2.833 (23,03 %)	0 (0,00 %)	11.230 (54,24 %)	38,06 %	3,43	00:03:19	0,00 %	0 (0,00 %)	0,00 US\$ (0,00 %)

Filas 1 - 2 de 2