
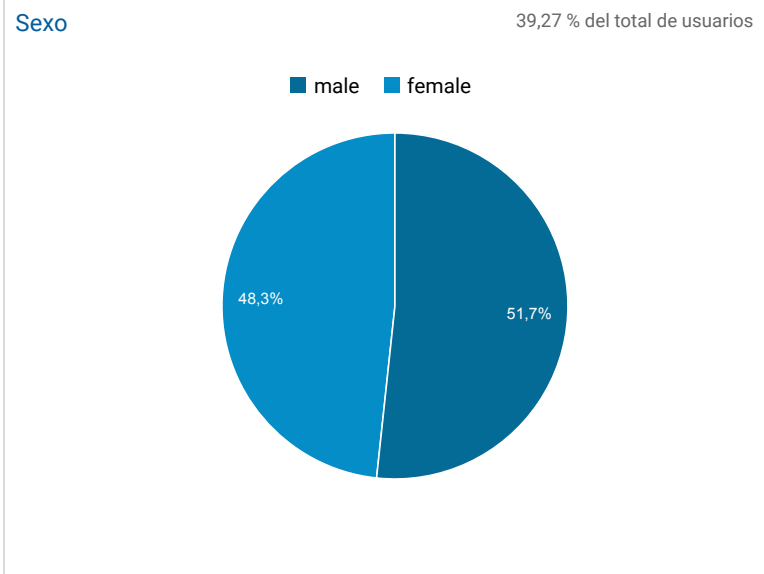
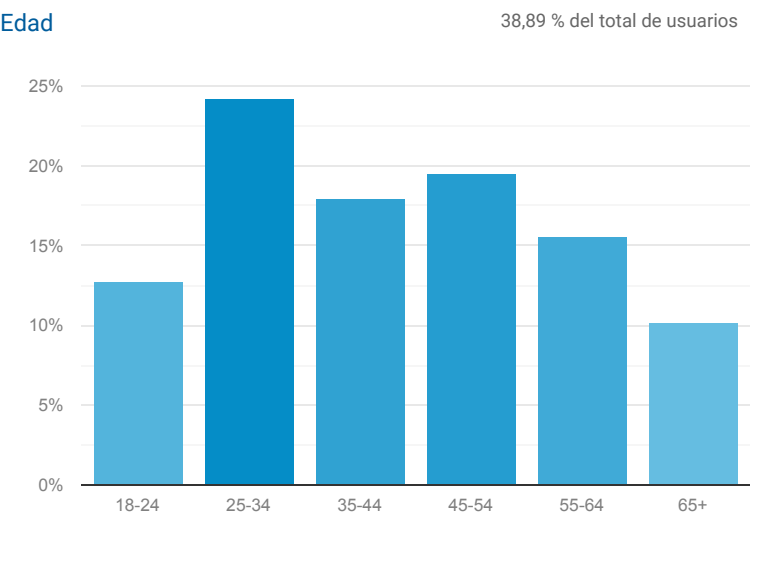


Datos demográficos: Visión general

 Todos los usuarios
100,00 % Usuarios

1 jun. 2020 - 30 jun. 2020

Métricas clave



Ubicación

Todos los usuarios
100,00 % Usuarios

1 jun. 2020 - 30 jun. 2020

Gráfico de visitas por ubicación

Resumen



País	Adquisición			Comportamiento			Conversiones		
	Usuarios	Usuarios nuevos	Sesiones	Porcentaje de rebote	Páginas/sesión	Duración media de la sesión	Tasa de conversión del objetivo	Objetivos cumplidos	Valor del objetivo
	9.098 % del total: 100,00 % (9.098)	7.813 % del total: 100,09 % (7.806)	15.166 % del total: 100,00 % (15.166)	50,15 % Media de la vista: 50,15 % (0,00 %)	3,15 Media de la vista: 3,15 (0,00 %)	00:02:10 Media de la vista: 00:02:10 (0,00 %)	0,00 % Media de la vista: 0,00 % (0,00 %)	0 % del total: 0,00 % (0)	0,00 US\$ % del total: 0,00 % (0,00 US\$)
1. Spain	7.508 (82,13 %)	6.278 (80,35 %)	12.912 (85,14 %)	48,47 %	3,26	00:02:10	0,00 %	0 (0,00 %)	0,00 US\$ (0,00 %)
2. United States	252 (2,76 %)	247 (3,16 %)	257 (1,69 %)	92,22 %	1,51	00:00:27	0,00 %	0 (0,00 %)	0,00 US\$ (0,00 %)
3. Argentina	188 (2,06 %)	182 (2,33 %)	206 (1,36 %)	62,62 %	2,07	00:01:37	0,00 %	0 (0,00 %)	0,00 US\$ (0,00 %)
4. Mexico	153 (1,67 %)	143 (1,83 %)	206 (1,36 %)	69,42 %	1,78	00:01:16	0,00 %	0 (0,00 %)	0,00 US\$ (0,00 %)
5. Chile	83 (0,91 %)	77 (0,99 %)	126 (0,83 %)	49,21 %	2,83	00:02:38	0,00 %	0 (0,00 %)	0,00 US\$ (0,00 %)
6. Colombia	72 (0,79 %)	70 (0,90 %)	93 (0,61 %)	61,29 %	3,73	00:04:09	0,00 %	0 (0,00 %)	0,00 US\$ (0,00 %)
7. France	70 (0,77 %)	63 (0,81 %)	76 (0,50 %)	61,84 %	2,63	00:01:40	0,00 %	0 (0,00 %)	0,00 US\$ (0,00 %)
8. Peru	69 (0,75 %)	68 (0,87 %)	89 (0,59 %)	62,92 %	2,63	00:02:35	0,00 %	0 (0,00 %)	0,00 US\$ (0,00 %)
9. Ecuador	62 (0,68 %)	59 (0,76 %)	82 (0,54 %)	71,95 %	1,76	00:00:59	0,00 %	0 (0,00 %)	0,00 US\$ (0,00 %)
10. Portugal	61 (0,67 %)	48 (0,61 %)	225 (1,48 %)	26,22 %	4,12	00:07:09	0,00 %	0 (0,00 %)	0,00 US\$ (0,00 %)

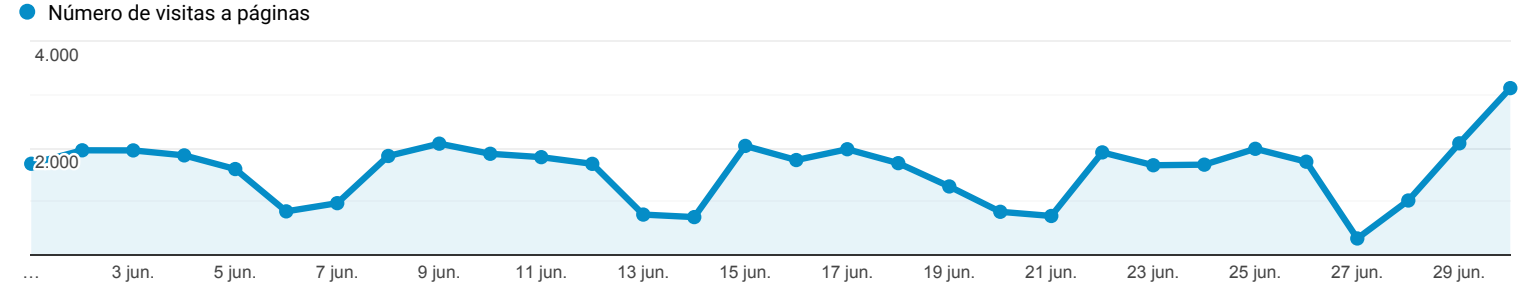
Filas 1 - 10 de 93

Visión general

Todos los usuarios
100,00 % Número de visitas a páginas

1 jun. 2020 - 30 jun. 2020


Visión general



<p>Número de visitas a páginas</p> <p>47.698</p>	<p>Número de páginas vistas únicas</p> <p>35.170</p>	<p>Promedio de tiempo en la página</p> <p>00:01:01</p>	<p>Porcentaje de rebote</p> <p>50,15 %</p>	<p>Porcentaje de salidas</p> <p>31,80 %</p>
---	---	---	---	--

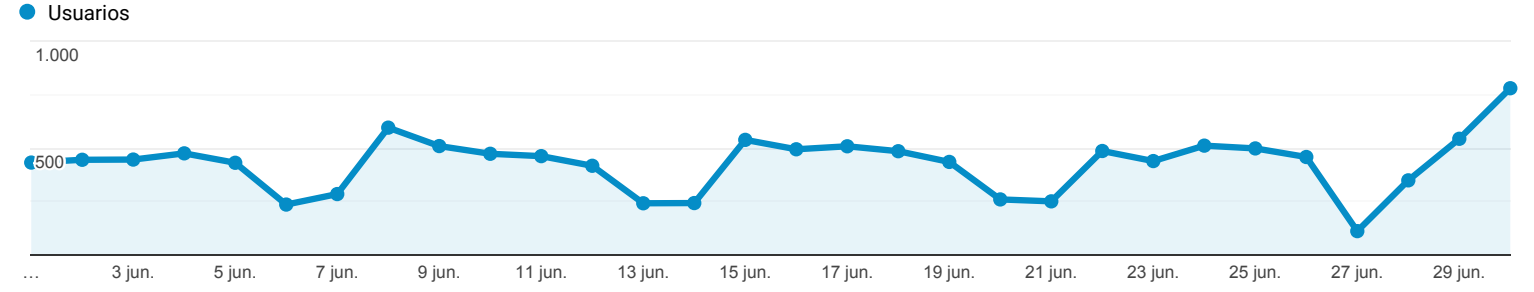
Título de la página	Número de visitas a páginas	% Número de visitas a páginas
1. Convocatorias Personal Laboral - Instituto Español de Oceanografía	10.999	23,06 %
2. Home - Instituto Español de Oceanografía	4.839	10,15 %
3. Trabaja con nosotros - Instituto Español de Oceanografía	3.789	7,94 %
4. Localizador de Buques - Instituto Español de Oceanografía	3.630	7,61 %
5. Cartografía - Instituto Español de Oceanografía	3.458	7,25 %
6. Personal - Instituto Español de Oceanografía	2.994	6,28 %
7. Oferta de empleo Personal Funcionario - Instituto Español de Oceanografía	2.642	5,54 %
8. Noticias IEO - Instituto Español de Oceanografía	1.997	4,19 %
9. Empleo Joven - Instituto Español de Oceanografía	967	2,03 %
10. Concurso/Convocatoria personal Laboral Fijo - Instituto Español de Oceanografía	932	1,95 %

Visión general de la audiencia

 Todos los usuarios
100,00 % Usuarios

1 jun. 2020 - 30 jun. 2020

Visión general



Usuarios
9.098

Usuarios nuevos
7.806

Sesiones
15.166

Número de sesiones por usuario
1,67

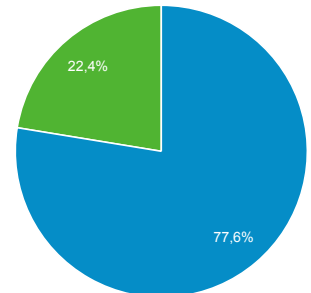
Número de visitas a páginas
47.698

Páginas/sesión
3,15

Duración media de la sesión
00:02:10

Porcentaje de rebote
50,15 %

■ New Visitor ■ Returning Visitor



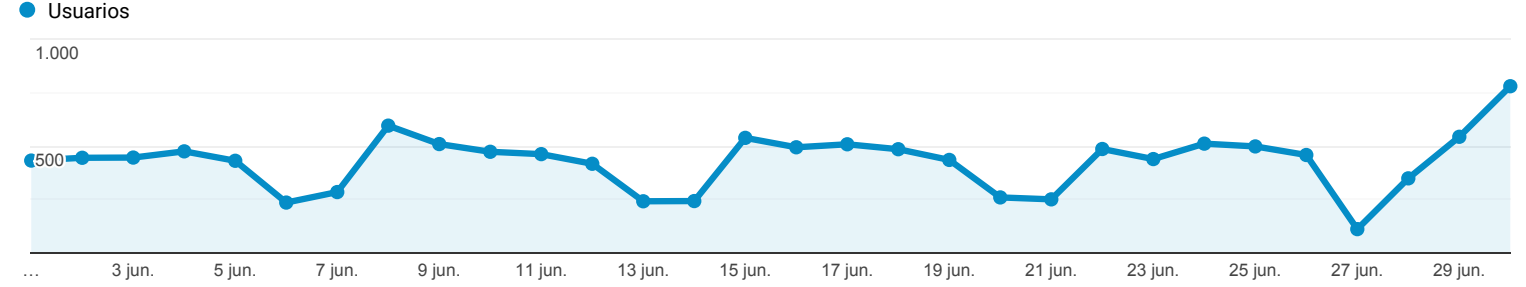
País	Usuarios	% Usuarios
1. Spain	7.508	82,13 %
2. United States	252	2,76 %
3. Argentina	188	2,06 %
4. Mexico	153	1,67 %
5. Chile	83	0,91 %
6. Colombia	72	0,79 %
7. France	70	0,77 %
8. Peru	69	0,75 %
9. Ecuador	62	0,68 %
10. Portugal	61	0,67 %

Visión general de la audiencia

Todos los usuarios
100,00 % Usuarios

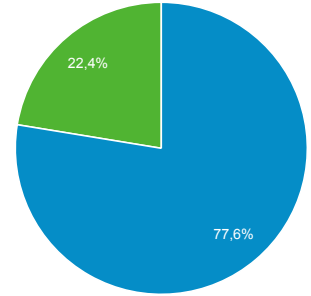
1 jun. 2020 - 30 jun. 2020

Visión general



Usuarios 9.098	Usuarios nuevos 7.806	Sesiones 15.166
Número de sesiones por usuario 1,67	Número de visitas a páginas 47.698	Páginas/sesión 3,15
Duración media de la sesión 00:02:10	Porcentaje de rebote 50,15 %	

■ New Visitor ■ Returning Visitor



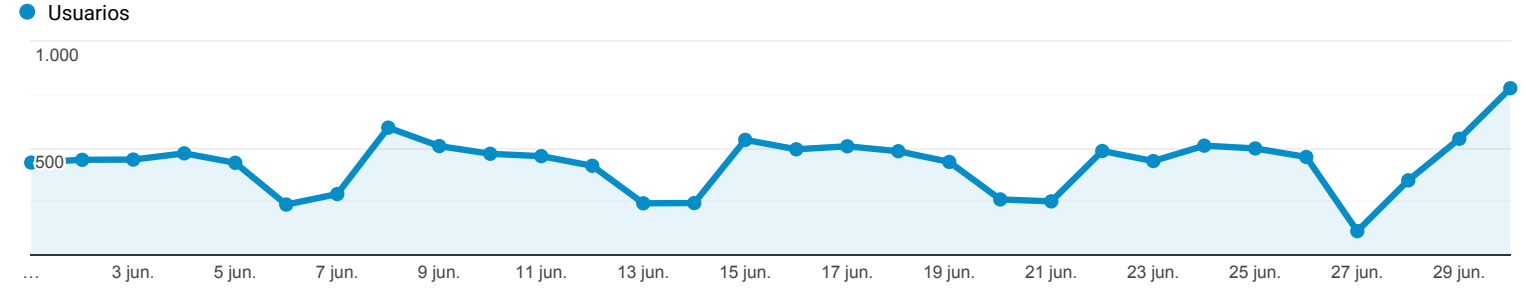
Ciudad	Usuarios	% Usuarios
1. (not set)	2.053	21,27 %
2. Madrid	1.631	16,90 %
3. Barcelona	559	5,79 %
4. Valencia	379	3,93 %
5. Seville	341	3,53 %
6. Vigo	255	2,64 %
7. Palma	252	2,61 %
8. A Coruna	176	1,82 %
9. Las Palmas de Gran Canaria	150	1,55 %
10. Bilbao	138	1,43 %

Visión general de la audiencia

Todos los usuarios
100,00 % Usuarios

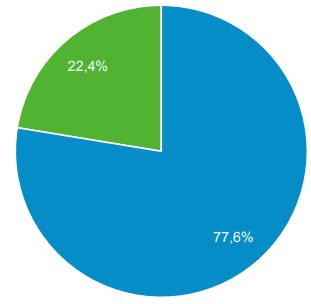
1 jun. 2020 - 30 jun. 2020

Visión general



Usuarios 9.098	Usuarios nuevos 7.806	Sesiones 15.166
Número de sesiones por usuario 1,67	Número de visitas a páginas 47.698	Páginas/sesión 3,15
Duración media de la sesión 00:02:10	Porcentaje de rebote 50,15 %	

New Visitor Returning Visitor



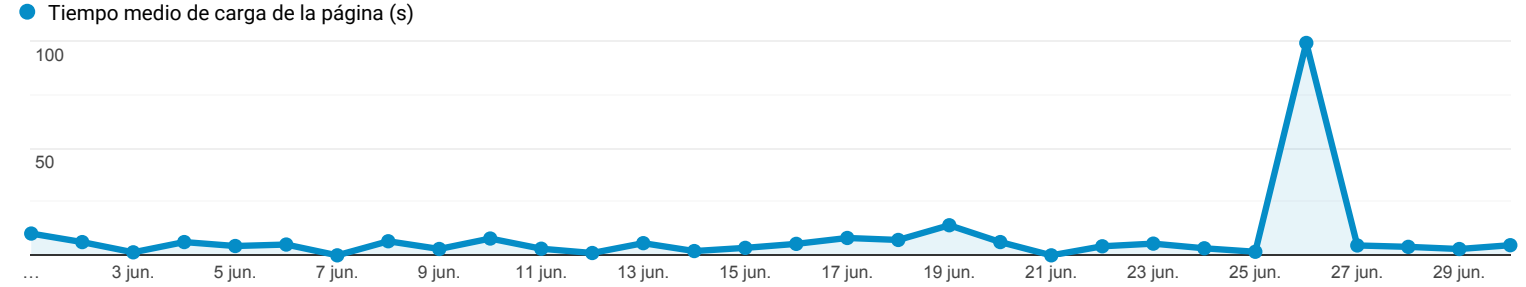
Idioma	Usuarios	% Usuarios
1. es-es	5.062	55,18 %
2. es	2.078	22,65 %
3. en-us	720	7,85 %
4. es-419	320	3,49 %
5. en-gb	172	1,88 %
6. es-us	154	1,68 %
7. ca	100	1,09 %
8. ca-es	89	0,97 %
9. en	45	0,49 %
10. fr-fr	39	0,43 %

Visión general de velocidad del sitio

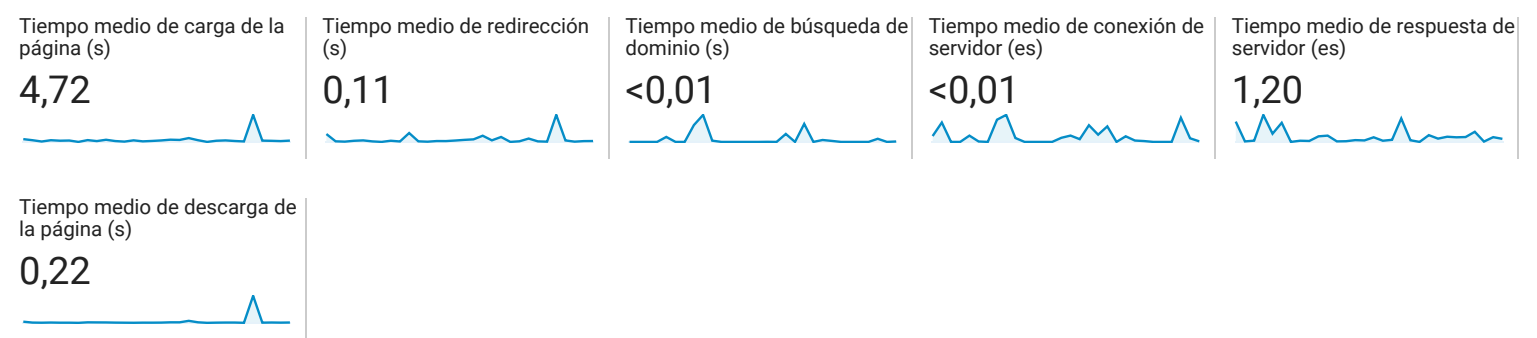
Todos los usuarios
100,00 % Número de visitas a páginas

1 jun. 2020 - 30 jun. 2020

Visión general



El muestreo de carga de página envió 293 páginas vistas



Navegador	Tiempo medio de carga de la página (s)
1. Samsung Internet	2,48
2. Edge	3,01
3. Chrome	4,96
4. Firefox	5,11
5. Safari	5,39
6. Internet Explorer	6,08
7. Android Webview	7,62