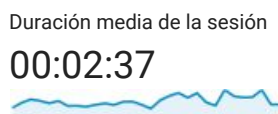
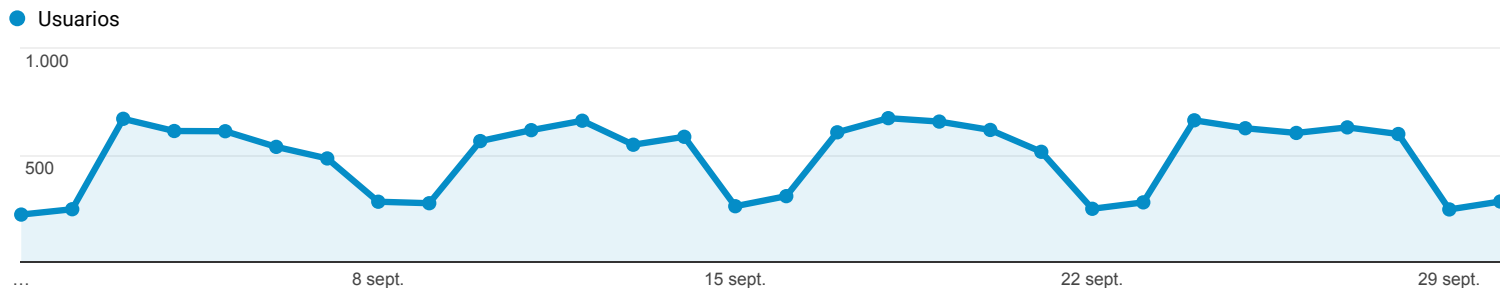


Visión general de la audiencia

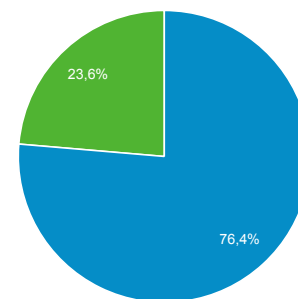
Todos los usuarios
100,00 % Usuarios

1 sept. 2018 - 30 sept. 2018

Visión general



■ New Visitor ■ Returning Visitor



Ciudad	Usuarios	% Usuarios
1. Madrid	1.739	17,25 %
2. Ashburn	1.317	13,06 %
3. (not set)	767	7,61 %
4. Barcelona	417	4,14 %
5. Vigo	360	3,57 %
6. Palma	337	3,34 %
7. Malaga	265	2,63 %
8. Valencia	232	2,30 %
9. A Coruna	196	1,94 %
10. Boardman	161	1,60 %



Datos demográficos: Visión general

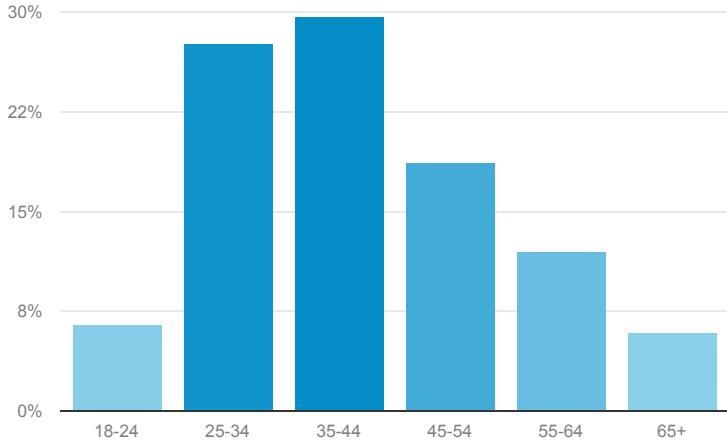


Todos los usuarios
100,00 % Usuarios

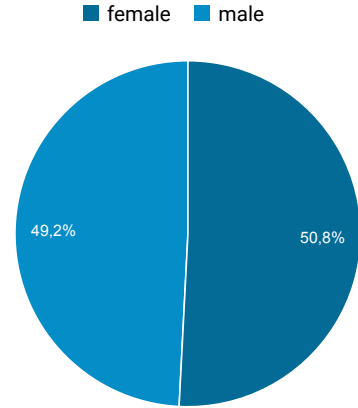
1 sept. 2018 - 30 sept. 2018

Métricas clave

Edad 39,20 % del total de usuarios



Sexo 39,58 % del total de usuarios





Frecuencia y asiduidad



Todos los usuarios
100,00 % Usuarios (100,00 % Sesiones)

1 sept. 2018 - 30 sept. 2018

Distribución

Número de sesiones

Sesiones

18.253

% del total: 100,00 % (18.253)

Número de visitas a páginas

69.648

% del total: 100,00 % (69.648)

Número de sesiones	Sesiones	Número de visitas a páginas
1	7.784	24.543
2	1.196	5.157
3	530	2.172
4	328	1.739
5	266	1.475
6	204	903
7	191	1.013
8	166	628
9-14	783	3.359
15-25	1.078	4.513
26-50	1.635	7.023
51-100	1.374	5.573
101-200	1.267	5.314
201+	1.451	6.236


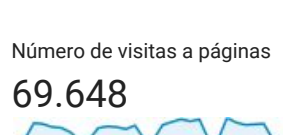
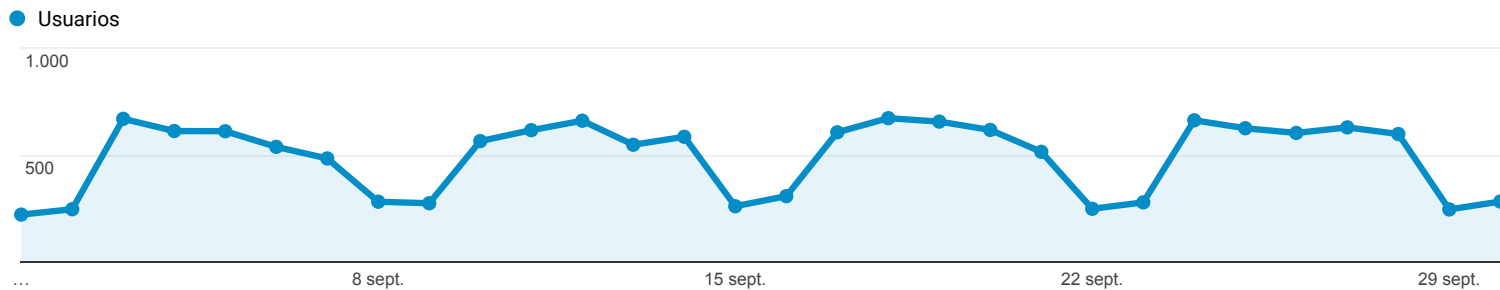


Visión general de la audiencia

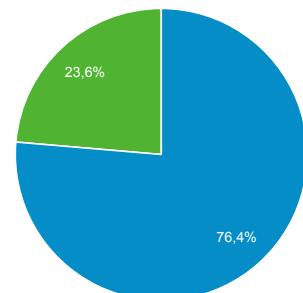
Todos los usuarios
100,00 % Usuarios

1 sept. 2018 - 30 sept. 2018

Visión general



■ New Visitor ■ Returning Visitor



Idioma	Usuarios	% Usuarios
1. es-es	5.470	58,37 %
2. en-us	1.863	19,88 %
3. es	1.117	11,92 %
4. es-419	199	2,12 %
5. en-gb	96	1,02 %
6. ca-es	88	0,94 %
7. fr	62	0,66 %
8. ca	58	0,62 %
9. it-it	47	0,50 %
10. es-us	45	0,48 %

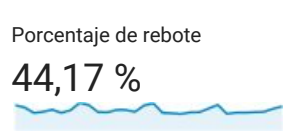
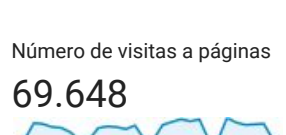
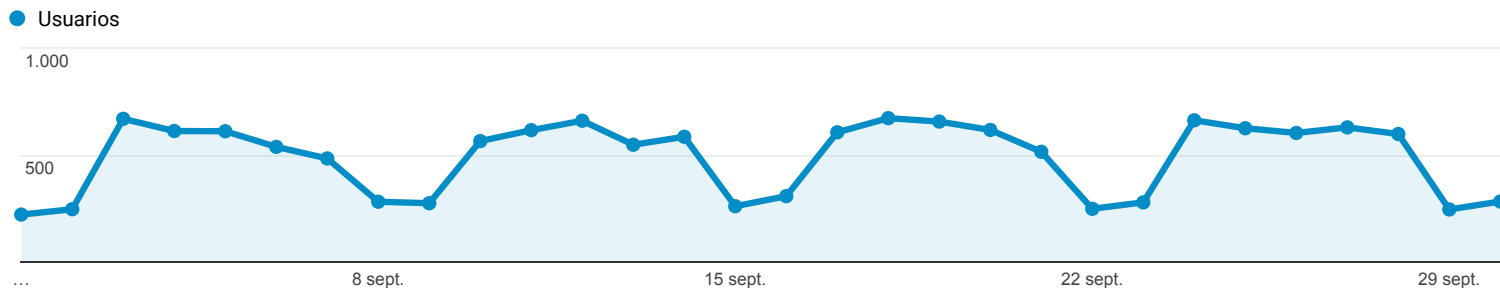


Visión general de la audiencia

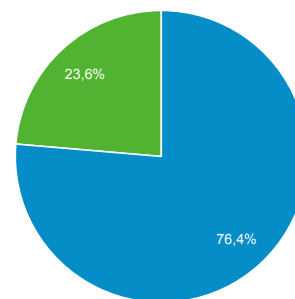
Todos los usuarios
100,00 % Usuarios

1 sept. 2018 - 30 sept. 2018

Visión general



■ New Visitor ■ Returning Visitor



Navegador

	Usuarios	% Usuarios
1. Chrome	6.419	69,09 %
2. Firefox	996	10,72 %
3. Safari	920	9,90 %
4. Internet Explorer	533	5,74 %
5. Edge	179	1,93 %
6. Samsung Internet	97	1,04 %
7. Android Webview	52	0,56 %
8. Opera	41	0,44 %
9. Safari (in-app)	13	0,14 %
10. (not set)	10	0,11 %



Visitantes nuevos vs recurrentes

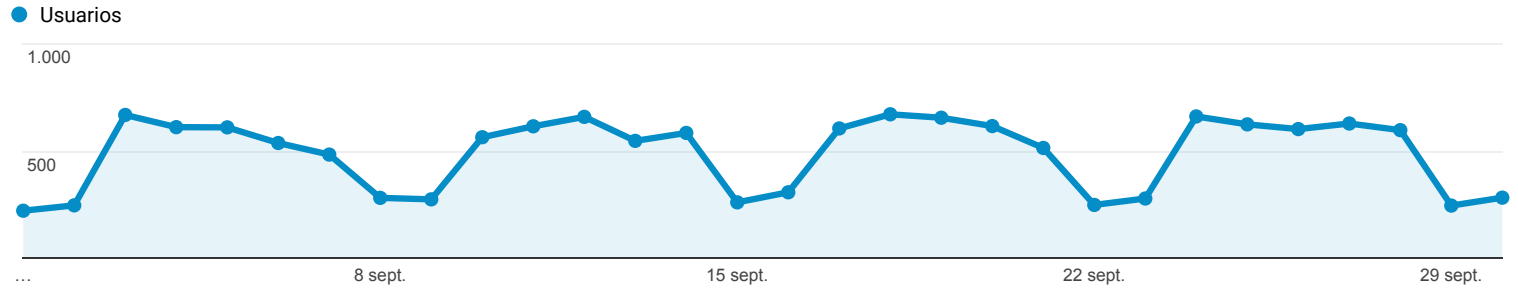


Todos los usuarios
100,00 % Usuarios

1 sept. 2018 - 30 sept. 2018

Explorador

Resumen



Tipo de usuario	Adquisición			Comportamiento			Conversiones		
	Usuarios	Usuarios nuevos	Sesiones	Porcentaje de rebote	Páginas/sesión	Duración media de la sesión	Tasa de conversión del objetivo	Objetivos cumplidos	Valor del objetivo
	9.312 % del total: 100,00 % (9.312)	7.784 % del total: 100,12 % (7.775)	18.253 % del total: 100,00 % (18.253)	44,17 % Media de la vista: 44,17 % (0,00 %)	3,82 Media de la vista: 3,82 (0,00 %)	00:02:37 Media de la vista: 00:02:37 (0,00 %)	0,00 % Media de la vista: 0,00 % (0,00 %)	0 % del total: 0,00 % (0)	0,00 US\$ % del total: 0,00 % (0,00 US\$)
1. New Visitor	7.818 (76,36 %)	7.784 (100,00 %)	7.784 (42,65 %)	58,67 %	3,15	00:01:43	0,00 %	0 (0,00 %)	0,00 US\$ (0,00 %)
2. Returning Visitor	2.421 (23,64 %)	0 (0,00 %)	10.469 (57,35 %)	33,39 %	4,31	00:03:18	0,00 %	0 (0,00 %)	0,00 US\$ (0,00 %)

Filas 1 - 2 de 2



Visión general

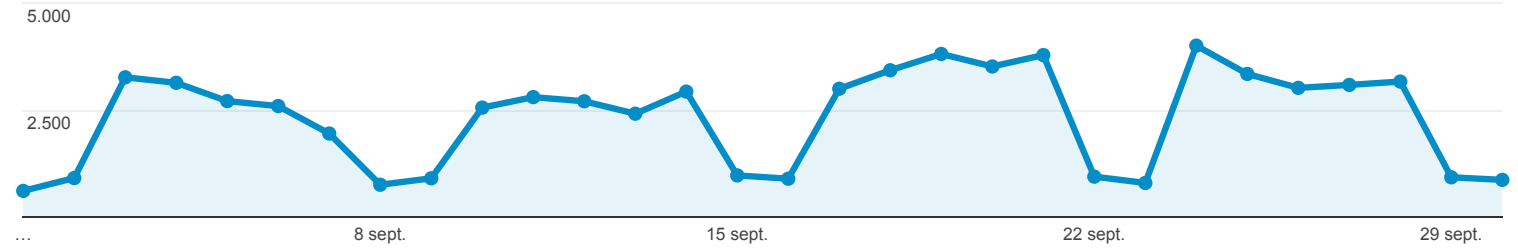


Todos los usuarios
100,00 % Número de visitas a páginas

1 sept. 2018 - 30 sept. 2018

Visión general

● Número de visitas a páginas



<p>Número de visitas a páginas</p> <p>69.648</p>	<p>Número de páginas vistas únicas</p> <p>49.700</p>	<p>Promedio de tiempo en la página</p> <p>00:00:56</p>	<p>Porcentaje de rebote</p> <p>44,17 %</p>	<p>Porcentaje de salidas</p> <p>26,21 %</p>
---	---	---	---	--

Título de la página	Número de visitas a páginas	% Número de visitas a páginas
1. Convocatorias Personal Laboral - Instituto Español de Oceanografía	31.208	44,81 %
2. Home - Instituto Español de Oceanografía	5.733	8,23 %
3. Trabaja con nosotros - Instituto Español de Oceanografía	5.232	7,51 %
4. Personal - Instituto Español de Oceanografía	3.529	5,07 %
5. Oferta de empleo Personal Funcionario - Instituto Español de Oceanografía	3.316	4,76 %
6. Localizador de Buques - Instituto Español de Oceanografía	3.141	4,51 %
7. Cartografía - Instituto Español de Oceanografía	2.170	3,12 %
8. Concurso/Convocatoria personal Laboral Fijo - Instituto Español de Oceanografía	965	1,39 %
9. Concurso de traslado personal Funcionario - Instituto Español de Oceanografía	954	1,37 %
10. Noticias IEO - Instituto Español de Oceanografía	940	1,35 %

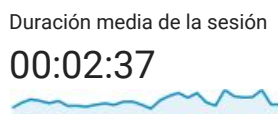
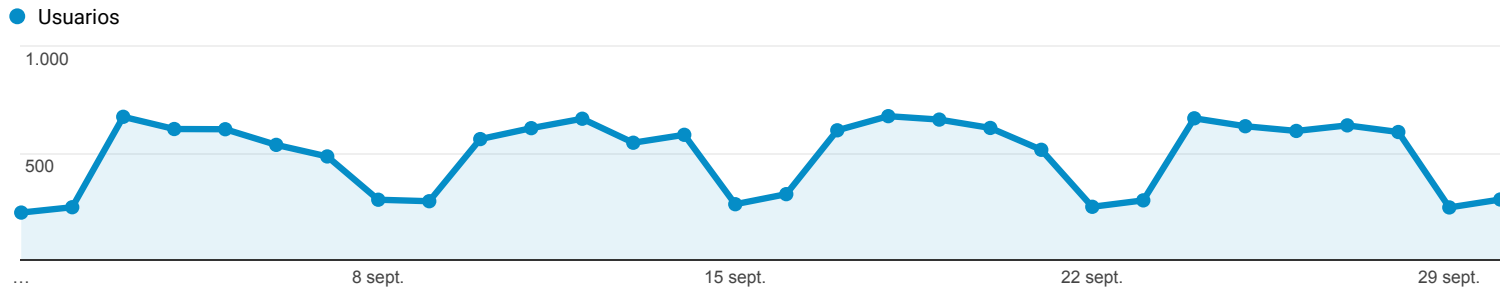


Visión general de la audiencia

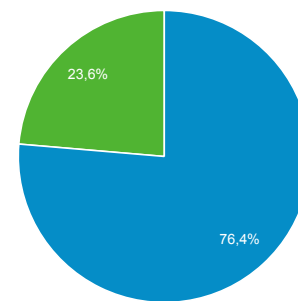
Todos los usuarios
100,00 % Usuarios

1 sept. 2018 - 30 sept. 2018

Visión general



■ New Visitor ■ Returning Visitor



País	Usuarios	% Usuarios
1. Spain	6.652	70,70 %
2. United States	1.564	16,62 %
3. Mexico	148	1,57 %
4. Argentina	114	1,21 %
5. France	96	1,02 %
6. Portugal	77	0,82 %
7. Colombia	63	0,67 %
8. United Kingdom	63	0,67 %
9. Peru	58	0,62 %
10. Italy	56	0,60 %


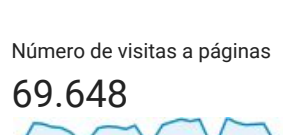
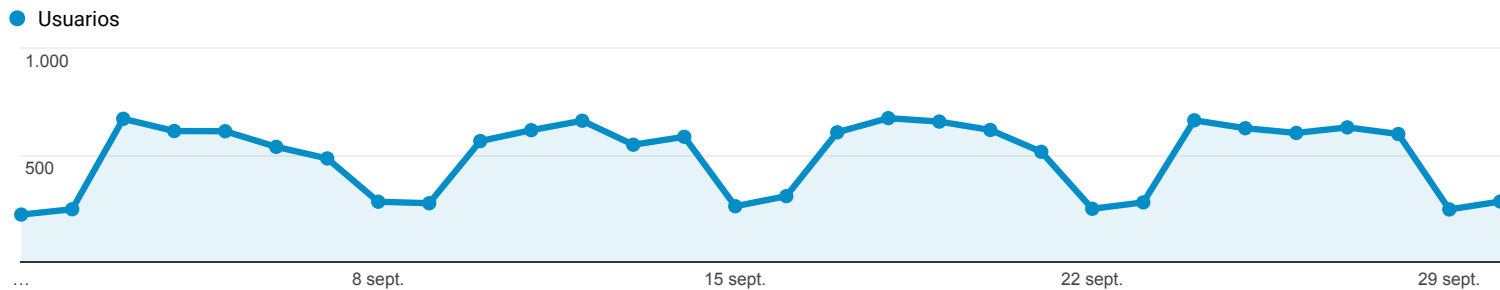


Visión general de la audiencia

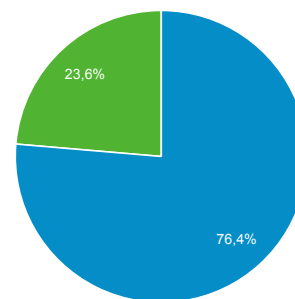
Todos los usuarios
100,00 % Usuarios

1 sept. 2018 - 30 sept. 2018

Visión general



New Visitor Returning Visitor



Proveedor de servicios

Proveedor de servicios	Usuarios	% Usuarios
1. hubspot	1.310	12,98 %
2. telefonica de espana sau	1.003	9,94 %
3. red de servicios ip	742	7,35 %
4. vodafone espana s.a.u.	291	2,88 %
5. instituto espanol de oceanografia	254	2,52 %
6. jazztel triple play services	231	2,29 %
7. telefonica de espana sau red de servicios ip spain	196	1,94 %
8. ya.com internet factory	176	1,74 %
9. secretaria de estado de administraciones publicas	169	1,67 %
10. vodafone spain	165	1,63 %




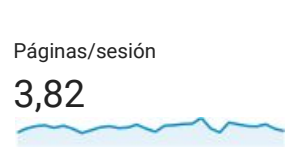
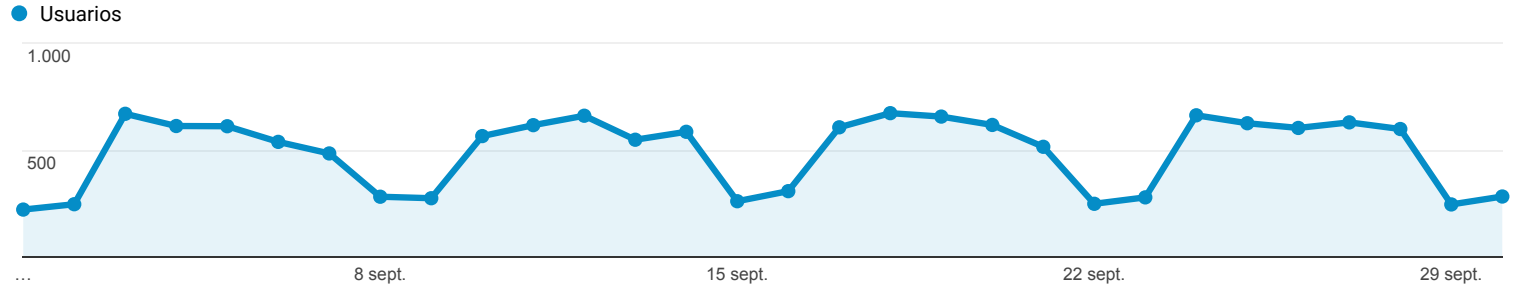
Visión general de la audiencia



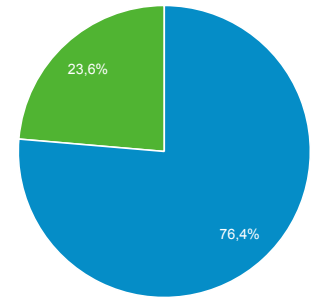
Todos los usuarios
100,00 % Usuarios

1 sept. 2018 - 30 sept. 2018

Visión general



New Visitor Returning Visitor



Proveedor de servicios

Proveedor de servicios	Usuarios	% Usuarios
1. telefonica de espana sau	369	12,26 %
2. red de servicios ip	316	10,50 %
3. vodafone espana s.a.u.	213	7,08 %
4. ya.com internet factory	151	5,02 %
5. vodafone spain	125	4,15 %
6. france telecom espa a sa	103	3,42 %
7. orange adsl user	95	3,16 %
8. xfera moviles s.a.	95	3,16 %
9. jazztel triple play services	87	2,89 %
10. xfera moviles sa / yoigo	84	2,79 %



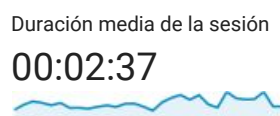
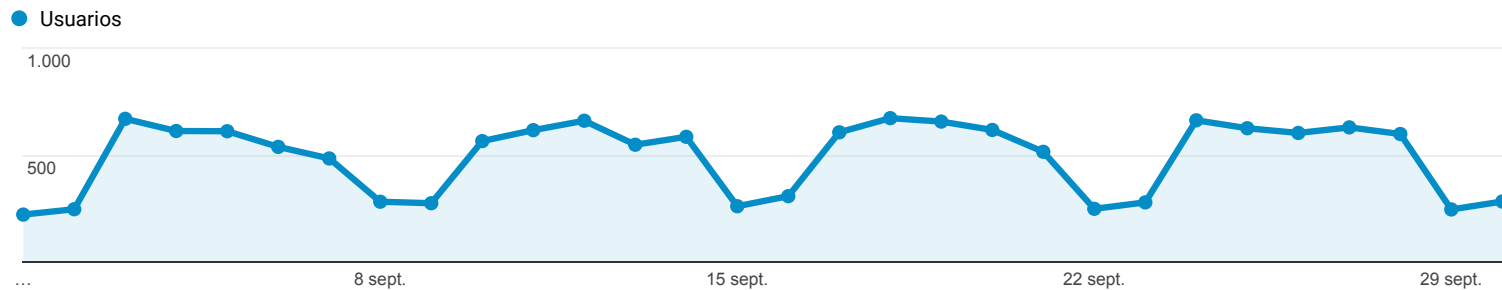
Visión general de la audiencia



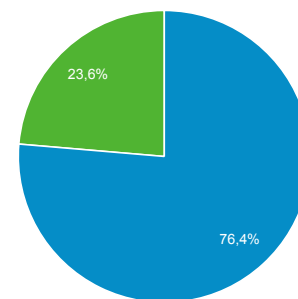
Todos los usuarios
100,00 % Usuarios

1 sept. 2018 - 30 sept. 2018

Visión general



■ New Visitor ■ Returning Visitor



Resolución de pantalla

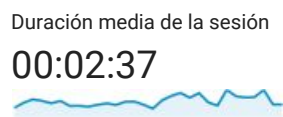
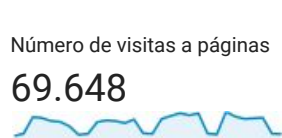
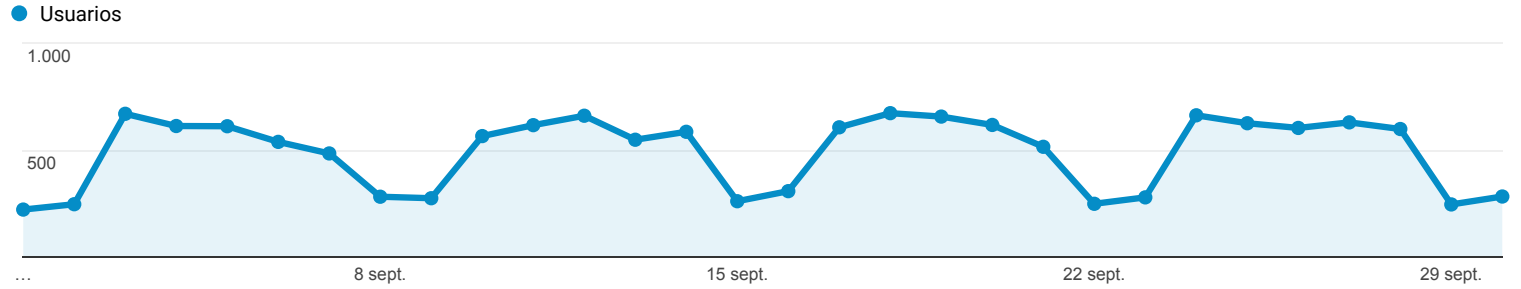
Resolución de pantalla	Usuarios	% Usuarios
1. 360x640	1.244	48,44 %
2. 375x667	250	9,74 %
3. 768x1024	199	7,75 %
4. 320x568	136	5,30 %
5. 414x736	81	3,15 %
6. 360x720	70	2,73 %
7. 360x740	57	2,22 %
8. 1280x800	52	2,02 %
9. 320x570	48	1,87 %
10. 412x732	37	1,44 %

Visión general de la audiencia

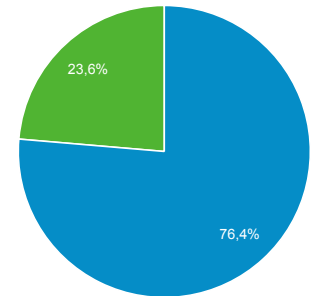
Todos los usuarios
100,00 % Usuarios

1 sept. 2018 - 30 sept. 2018

Visión general



■ New Visitor ■ Returning Visitor



Sistema operativo	Usuarios	% Usuarios
1. Windows	4.849	52,02 %
2. Android	1.823	19,56 %
3. Linux	1.462	15,68 %
4. iOS	706	7,57 %
5. Macintosh	452	4,85 %
6. (not set)	16	0,17 %
7. Chrome OS	11	0,12 %
8. Windows Phone	3	0,03 %

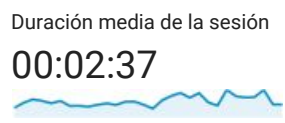
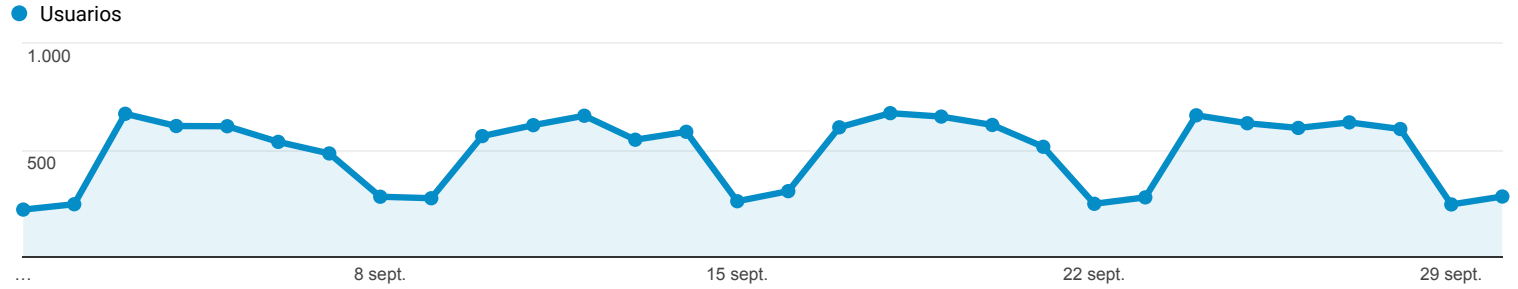


Visión general de la audiencia

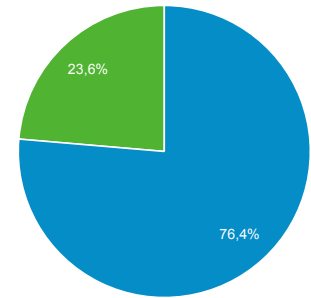
Todos los usuarios
100,00 % Usuarios

1 sept. 2018 - 30 sept. 2018

Visión general



■ New Visitor ■ Returning Visitor



Sistema operativo

	Usuarios	% Usuarios
1. Android	1.823	71,66 %
2. iOS	706	27,75 %
3. Windows	12	0,47 %
4. Windows Phone	3	0,12 %



Ubicación

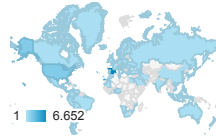


Todos los usuarios
100,00 % Usuarios

1 sept. 2018 - 30 sept. 2018

Gráfico de visitas por ubicación

Resumen



País	Adquisición			Comportamiento			Conversiones		
	Usuarios	Usuarios nuevos	Sesiones	Porcentaje de rebote	Páginas/sesión	Duración media de la sesión	Tasa de conversión del objetivo	Objetivos cumplidos	Valor del objetivo
	9.312 % del total: 100,00 % (9.312)	7.784 % del total: 100,12 % (7.775)	18.253 % del total: 100,00 % (18.253)	44,17 % Media de la vista: 44,17 % (0,00 %)	3,82 Media de la vista: 3,82 (0,00 %)	00:02:37 Media de la vista: 00:02:37 (0,00 %)	0,00 % Media de la vista: 0,00 % (0,00 %)	0 % del total: 0,00 % (0)	0,00 US\$ % del total: 0,00 % (0,00 US\$)
1. Spain	6.652 (70,70 %)	5.215 (67,00 %)	14.780 (80,97 %)	37,88 %	4,08	00:02:56	0,00 %	0 (0,00 %)	0,00 US\$ (0,00 %)
2. United States	1.564 (16,62 %)	1.554 (19,96 %)	1.583 (8,67 %)	96,78 %	1,15	00:00:10	0,00 %	0 (0,00 %)	0,00 US\$ (0,00 %)
3. Mexico	148 (1,57 %)	143 (1,84 %)	172 (0,94 %)	71,51 %	1,94	00:01:28	0,00 %	0 (0,00 %)	0,00 US\$ (0,00 %)
4. Argentina	114 (1,21 %)	105 (1,35 %)	133 (0,73 %)	72,18 %	2,19	00:01:11	0,00 %	0 (0,00 %)	0,00 US\$ (0,00 %)
5. France	96 (1,02 %)	83 (1,07 %)	131 (0,72 %)	41,22 %	2,93	00:02:08	0,00 %	0 (0,00 %)	0,00 US\$ (0,00 %)
6. Portugal	77 (0,82 %)	46 (0,59 %)	184 (1,01 %)	26,63 %	5,30	00:02:42	0,00 %	0 (0,00 %)	0,00 US\$ (0,00 %)
7. Colombia	63 (0,67 %)	62 (0,80 %)	74 (0,41 %)	68,92 %	2,34	00:02:48	0,00 %	0 (0,00 %)	0,00 US\$ (0,00 %)
8. United Kingdom	63 (0,67 %)	38 (0,49 %)	169 (0,93 %)	24,85 %	4,96	00:02:41	0,00 %	0 (0,00 %)	0,00 US\$ (0,00 %)
9. Peru	58 (0,62 %)	58 (0,75 %)	71 (0,39 %)	73,24 %	2,07	00:00:58	0,00 %	0 (0,00 %)	0,00 US\$ (0,00 %)
10. Italy	56 (0,60 %)	44 (0,57 %)	92 (0,50 %)	38,04 %	4,41	00:01:55	0,00 %	0 (0,00 %)	0,00 US\$ (0,00 %)

Filas 1 - 10 de 91